

MEMÒRIA VALORADA:

MILLORA DE L'ACCESSIBILITAT I ADEQUACIÓ DE LES XARXES DE SERVEI D'AIGUA I  
CLAVEGUERAM ALS CARRERS SANT JOAN I SERNILH DE BETREN

E.M.D.BETREN

Índex:

1. DADES GENERALS DE L'OBRA.
2. ESTAT ACTUAL.
3. MEMORIA DESCRIPTIVA.
4. MEMORIA CONSTRUCTIVA.
5. PRESSUPOST.
6. PLEC DE CONDICIONS TÈCNIQUES.
7. DOCUMENTACIÓ GRÀFICA.

Redactat per:

Miquel Vidal Rosó  
Arquitecte Tècnic

Versió: v.01\_30/09/20



## 1. DADES GENERALS DE L'OBRA.

### Objecte del projecte:

L'objecte de la present memòria valorada és la millora de les xarxes de les diferents instal·lacions als carrers Sant Joan i Sant Sernilh de Betren, també es realitzarà una millora en l'acabat superficial dels carrers per tal d'adequar-lo al pla de millora de carrers i infraestructures en els nuclis de població de l'Ajuntament de Vielha e Mijaran.

La E.M.D de Betren i el municipi de Vielha e Mijaran dins del Pla d'Acció per a la Energia Sostenible (PAES) inclouen la millora de l'eficiència i minimització de pèrdues de la xarxa d'aigua potable, així com la instal·lació de xarxa separativa de clavegueram. Es realitzarà l'estesa de xarxa enguiada preveient connexions a diferents finques per tal de minimitzar les actuacions per a l'execució de noves esteses soterrades i despeses energètiques innecessàries a mitjà termini.

### Promotor:

La present memòria valorada es realitza per petició de la E.M.D de Betren per al nucli de Betren.

### Autor de la memòria:

Aquesta memòria valorada està realitzada per Miquel Vidal Rosó, Arquitecte Tècnic de l'oficina tècnica de l'Ajuntament de Vielha e Mijaran.

### Emplaçament:

Les actuacions s'executen al nucli urbà de Betren, en el municipi de Vielha e Mijaran, en terrenys qualificats de sistema viari de titularitat municipal. Concretament als carrers Sant Joan i Sant Sernilh.

### Termini d'execució:

Per a l'execució de les obres es defineix un termini de 2 mesos. Temps a contar des de l'inici de les obres amb la signatura de l'acta de replanteig.



## 2. ESTAT ACTUAL.

Actualment els carrers a reformar estan pavimentats amb formigó, en aquest s'han fet diferents reparacions així com la instal·lació de la xarxa de gas, per tant, l'acabat d'aquest paviment té moltes irregularitats i canvis de tonalitats de formigó, diferents esquerdes i deteriorament de l'acabat per la retirada de neu i els canvis de temperatura.

Les diferents xarxes soterrades es van executar en fibrociment, tant la xarxa d'aigua com la xarxa de sanejament que no és separativa.

Els carrers disposen d'una xarxa de gas soterrada de nova execució i al Carrer St. Joan hi ha una canalització elèctrica i un pou de registre per a la instal·lació de telefonia.

La xarxa d'aigua general de la població té una entrada pel carrer St. Joan, aquesta disposa d'un pericó de registre.



### 3. MEMORIA DESCRIPTIVA.

Les feines a executar corresponen a la millora de les infraestructures dels diferents serveis en funcionament així com la previsió per al futur soterrament de la xarxa d'enllumenat per evitar haver de tornar a executar rases a mitjà termini. També es canvia l'acabat del paviment per a millorar-lo i adequar-lo a la resta de la població.

Les activitats a executar corresponen a:

- Preparació d'instal·lacions provisionals per correcte funcionament durant les feines.
- Enderroc del paviment existent i moviment de terres per a caixa de paviment.
- Enderroc i retirada d'instal·lacions existents a canviar.
- Excavació de rases per als diferents serveis a incorporar.
- Execució de nova xarxa de sanejament d'aigües pluvials i fecals, incloent les diferents escomeses als habitatges.
- Execució de la xarxa de subministrament d'aigua incloent-hi les diferents escomeses als habitatges.
- Execució de conduccions per a la previsió del soterrament de la instal·lació d'enllumenat dels carrers.
- Formigonat, replè i compactat de les diferents rases per als subministraments.
- Preparació de subbase del paviment amb compactació de terres.
- Aportació de base de material d'aportació tipus Tot-u.
- Perfilat de la base de Tot-u per a execució dels paviments.
- Execució dels diferents paviments segons els plànols de detall, aquests s'executaran tant amb formigó com llambordes o lloses de granet.
- Retirada d'instal·lacions provisionals i posada en funcionament dels nous serveis instal·lats.
- Adequació de la zona enjardinada del C/Sant Joan.
- Adequació de l'entrada al cementiri.

### 4. MEMORIA CONSTRUCTIVA.

Previ a l'inici de les actuacions es prendran les mesures necessàries per a donar subministrament d'aigua als diferents habitatges i es sectoritzarà la zona d'actuació per tal de permetre l'accés de vianants als habitatges evitant l'entrada a les obres de persones alienes a les feines.

Una vegada executades aquestes feines prèvies, s'iniciarà l'actuació seguint aquest ordre:

- Formació de cates per localitzar els serveis existents.

Per tal d'assegurar una correcta execució de les feines sense produir desperfectes a la resta d'acabats i instal·lacions en les quals no s'actua, es faran un seguit de cates als paviments per tal de detectar el recorregut real de les instal·lacions definides als plànols de serveis afectats. La situació d'aquestes cates les definirà la DF previ a l'inici de l'actuació.

- Enderroc del paviment existent i moviment de terres per a caixa de paviment.

La primera feina a executar consisteix en l'enderroc del paviment actual dels carrers, incloent-hi reixes d'embornals i les instal·lacions soterrades de sanejament i aigua, aquesta feina s'executarà amb mitjans mecànics, a poder ser amb excavadora de petites dimensions



equipada amb martell trencador, és molt important tenir cura de no trencar la instal·lació de gas existent, ja que aquesta no es canvia, si és necessari, els espais al voltant d'aquesta instal·lació s'enderrocaran de manera manual amb martell pneumàtic.

Posteriorment es realitzarà l'excavació necessària per a la caixa de paviment segons el nou gruix de replè per als nous paviments, sempre preveient que la rasant final del paviment no canvia de l'actual.

Per tal de millorar els acabats entre la zona d'actuació i els paviments existents, es realitzarà un tall amb serra de disc als punts d'unió del nou paviment amb l'existent.

- Excavació de rases per als diferents serveis a incorporar.

Amb la caixa de paviment executada a la cota definida, es procedirà a la formació de les rases definides per a les diferents instal·lacions a executar. Per executar aquestes rases, es fa una previsió del 20% del volum per previsió de trobar terreny rocós en l'execució dels treballs.

- Execució de nova xarxa de sanejament d'aigües pluvials i fecals, incloent les diferents escomeses als habitatges.

La primera instal·lació a executar correspon al sanejament separatiu dels dos carrers, la xarxa general s'executarà amb tub de diàmetre 315mm exterior de polietilè HDPE, amb la part interior llisa i l'exterior corrugada. Sempre amb la màxima pendent possible que ens permeti la connexió amb la xarxa general, en cap cas, aquest pendent serà inferior al 2%. Serà necessari fer un replanteig previ a l'inici del muntatge de les xarxes generals.

Les diferents connexions a aquestes canalitzacions, tant dels embornals, baixants de coberta, la font com les connexions dels habitatges s'executaran amb tub de polietilè HDPE, amb la part interior llisa i l'exterior corrugada, de diàmetre 200mm.

Tots aquests tubs de sanejament, tant els generals com les diferents escomeses s'envoltaran de sorra de riu per un correcte assentament.

Per un correcte manteniment de la instal·lació s'instal·larà un pou de registre al final de cada un dels ramals de la xarxa general, tant per les aigües pluvials com per a les fecals.

Es canvien tant la situació com el tipus d'embornals per tal d'assegurar una correcta evacuació de l'aigua de pluja dels carrers, aquestes es connectaran a la xarxa d'aigües pluvials.

- Execució de la xarxa de subministrament d'aigua incloent les diferents escomeses als habitatges.

La xarxa de subministrament d'aigua es canvia per una executada amb tub de polietilè de diàmetre 110mm i 16 bar de pressió nominal.

Els dos pous existents al carrer St. Joan un amb una vàlvula de 4 vies i un amb una vàlvula es mantenen i únicament es canvia la canalització. En aquest carrer St. Joan està previst la instal·lació d'un hidrant.

La nova xarxa del carrer St. Sernilh s'unirà amb la del carrer St. Joan amb una vàlvula, per tal de tancar l'anell de la xarxa per a millorar les feines de manteniments i reparacions.

Les diferents escomeses als serveis, tant de la font com l'hidrant o els diferents habitatges es realitzaran amb tub de PE de 16 bar i 63mm de diàmetre. Aquestes portaran una connexió al tub principal i una vàlvula de tall situada en un trampillon amb tapa de fosa de 17x13cm. Aquesta rasa d'instal·lacions es senyalitzarà amb una cinta indicant que es tracta d'instal·lació d'aigua i es cobrirà el tub amb sorra completament abans de tancar la rasa amb terres de la mateixa obra.

- Execució de conduccions per a la previsió del soterrament de la instal·lació d'enllumenat dels carrers.

Com a previsió per al soterrament de la instal·lació d'enllumenat existent, tant la dels carrers com la del cementiri, es realitzarà una canalització soterrada amb tub de PVC corrugat de diàmetre 80mm amb recobriment amb dau de formigó, aquesta conducció unirà tots els punts de llum amb inici al carrer St. Sernilh, al punt on la instal·lació original canvia de soterrat a aeri.

- Formigonat, replè i compactat de les diferents rases per als subministraments.

Amb l'execució de la totalitat de les xarxes executades i comprovat el seu correcte funcionament es procedirà a executar el replè de les rases amb les terres de la pròpia obra que s'acopiaran per aquesta funció, aquest replè anirà sobre el recobriment de sorra o formigó de les diferents rases. Aquestes terres es compactaran de manera manual amb picó vibrant per garantir que no es produeixin assentaments diferencials al paviment d'acabat.

- Preparació de subbase del paviment amb compactació de terres.

Amb les xarxes i rases correctament executades es procedirà a l'execució dels paviments, en primer lloc es farà una subbase de 20cm de tot-u compactat al 98% del PM, amb aquesta base es definiran les pendents dels paviments d'acabat.

- Execució dels diferents paviments segons els plànols de detall, aquests s'executaran tant amb formigó com llambordes o lloses de granet.

Per a l'execució dels paviments es defineixen 3 tipus d'acabat, unes zones pavimentades amb llamborda de granet, una zona pavimentada amb formigó resistent a les sals i una zona pavimentada amb lloses de granet de 60x40cm, aquests paviments portaran unes zones delimitades amb rigola i vorada de granet.

A la part central del carrer es col·locarà una rigola de granet de 50cm d'amplada, les pendents del carrer es realitzaran de manera descendent longitudinalment al carrer i transversalment en direcció a la rigola, aquest element es muntarà sobre un llit de morter de ciment.

Als dos costats de la rigola es faran uns carrils amb llosa de formigó de 15cm de gruix, aquestes tindran una mida de 2m d'amplada al C/St. Sernilh i 1'5m al C/St. Joan, a la part inicial del C/St. Sernilh no es realitzaran, ja que l'amplada del carrer no ho permet. Aquest paviment es realitzarà amb formigó HA-30/B/20/IIa+F, aquesta millora en la resistència i la protecció a sals garanteixen una major durabilitat d'aquest acabat.

El paviment de llamborda de granet es realitzarà sobre una base de formigó en massa HM-20 de 7cm de gruix sobre la que es realitzarà el paviment de llambordes de granet de mides 20x10x8cm col·locades amb morter sobre un llit de morter, tot el conjunt tindrà un gruix de 15cm.

- Retirada d'instal·lacions provisionals i posada en funcionament dels nous serveis instal·lats.

Amb l'execució dels paviments i les instal·lacions finalitzades en funcionament, es procedirà al desmuntatge de les instal·lacions provisionals, previ a aquesta actuació s'ha de confirmar que totes les instal·lacions funcionen correctament.

- Adequació de la zona enjardinada del C/Sant Joan.

L'actuació definida per al lateral del C/Sant Joan correspon a una millora de l'acabat de la zona enjardinada i la comada, i l'eliminació dels murets de pedra per donar les pendents del carrer a aquest espai.

Per a l'execució, en primer lloc s'enderrocaran els murs de pedra que formen les terrasses i el mur de l'inici del carrer que tanca una part de l'espai.

Posteriorment per tal de delimitar els espais es col·locarà una vorada de granet de mides 15x40cm, aquest es muntarà seguint el pendent del carrer, sobre aquesta vorada s'atalussaran les terres amb terra vegetal d'aportació i plantació per a donar continuïtat al carrer. A la zona de la cumada, el paviment es realitzarà amb lloses de granet 60x40x6cm per permetre l'accés dels vianants per un espai pavimentar. A la zona de l'entrada s'enderrocaran els graons de formigó per tal de realitzar uns nous graons amb elements de fusta per a formació de contrapetja i terra vegetal.

- Adequació de l'entrada al cementiri.

A la zona de l'entrada del cementiri, es realitzaran uns graons per accedir a la part superior d'aquest espai, es realitzaran enderrocat un lateral per fer la formació del graonat. Sobre aquest nou espai en ús es muntarà una barana de ferro pintada i el col·locarà un banc.



MILLORA D'ACCESSIBILITAT, ADEQUACIÓ DE XARXES, SERVEIS D'AIGUA  
I CLAVEGUERAM ALS CARRERS SANT JOAN I SANT SERNILH DE BETREN  
E.M.D. BETREN



## **5. PRESSUPOST.**

- AMIDAMENTS.
- PRESSUPOST.
- RESUM DEL PRESSUPOST
- ÚLTIM FULL



MILLORA D'ACCESSIBILITAT, ADEQUACIÓ DE XARXES, SERVEIS D'AIGUA  
I CLAVEGUERAM ALS CARRERS SANT JOAN I SANT SERNILH DE BETREN  
E.M.D. BETREN

## AMIDAMENTS

Pàg.: 1

Obra 01 PRESSUPOST BETREN 01  
Capítol 01 TREBALLS PREVIS

NUM.	CODI	UA	DESCRIPCIÓ
1	AJT01	u	Instal·lació de xarxa d'aigua provisional per l'abastament d'aigua a les escoseses domiciliàries durant el desenvolupament de les obres, instal·lat en façana. Inclòs el desmuntatge posterior.

Num.	Text	Tipus	[C]	[D]	[E]	[F]	TOTAL	Fórmula
1		T	ut					
2	S/St. Joan i C/Sernilh		1,000				1,000	C#*D#*E#*F#
<b>TOTAL AMIDAMENT</b>							<b>1,000</b>	

NUM.	CODI	UA	DESCRIPCIÓ
2	AJT02	u	Formació de cates per localitzar els serveis existents, amb mitjans manuals i mecànics, amb terres deixades ala vora, de mides aproximades 1x1x2m.

Num.	Text	Tipus	[C]	[D]	[E]	[F]	TOTAL	Fórmula
1		T	ut					
2	Previsions a definir		3,000				3,000	C#*D#*E#*F#
<b>TOTAL AMIDAMENT</b>							<b>3,000</b>	

Obra 01 PRESSUPOST BETREN 01  
Capítol 02 ENDERROCS

NUM.	CODI	UA	DESCRIPCIÓ
1	F219FFC0	m	Tall en paviment de formigó de 15 cm de fondària com a mínim, amb màquina tallajunts amb disc de diamant, per a delimitar la zona a demolir

Num.	Text	Tipus	[C]	[D]	[E]	[F]	TOTAL	Fórmula
1		T	ml					
2	C/St Joan		4,300				4,300	C#*D#*E#*F#
3			7,400				7,400	C#*D#*E#*F#
4	C/St. Sernilh		2,600				2,600	C#*D#*E#*F#
<b>TOTAL AMIDAMENT</b>							<b>14,300</b>	

NUM.	CODI	UA	DESCRIPCIÓ
2	F219AG5	m2	Demolició de paviment de formigó, de fins a 15 cm de gruix i més de 2 m d'amplària amb retroexcavadora amb martell trencador i càrrega sobre camió

Num.	Text	Tipus	[C]	[D]	[E]	[F]	TOTAL	Fórmula
1		T	m2					
2	C/St. Sernilh		400,000				400,000	C#*D#*E#*F#
3	C/St. Joan		500,000				500,000	C#*D#*E#*F#
<b>TOTAL AMIDAMENT</b>							<b>900,000</b>	

NUM.	CODI	UA	DESCRIPCIÓ
3	E213AJ4	m3	Enderroc de mur de maçoneria de fins a 50cm d'alçada i 30cm de profunditat, amb martell trencador muntat sobre retroexcavadora i càrrega mecànica de runa sobre camió.

Num.	Text	Tipus	[C]	[D]	[E]	[F]	TOTAL	Fórmula
1	Enderroc de muret de maçoneria de fins a 50cm d'alçada i 30cm de	T	ml	h	prof			

EUR

MILLORA D'ACCESSIBILITAT, ADEQUACIÓ DE XARXES, SERVEIS D'AIGUA  
 I CLAVEGUERAM ALS CARRERS SANT JOAN I SANT SERNILH DE BETREN  
 E.M.D. BETREN

## AMIDAMENTS

Pàg.: 2

profunditat, amb martell trencador muntat sobre retroex						
2	1er bancal	7,000	0,300	0,400		0,840 C#*D#*E#*F#
3	2on bancal	9,200	0,300	0,400		1,104 C#*D#*E#*F#
4	3er bancal	11,000	0,300	0,400		1,320 C#*D#*E#*F#
5	Muret C-28	4,700	1,100	0,400		2,068 C#*D#*E#*F#

**TOTAL AMIDAMENT** 5,332

- 4 AJT03 pa Partida alçada d'abonament íntegre per al conjunt de feines necessàries per a l'enderroc i carrega sobre camió o contenidor de totes les instal·lacions soterrades, canalitzacions de sanejament, d'aigua, embornals i pericons de registre que es canvien en l'actuació.

Num.	Text	Tipus	[C]	[D]	[E]	[F]	TOTAL	Fórmula
1		T	ut					
2	S/St. Joan i C/Sernilh		1,000				1,000	C#*D#*E#*F#

**TOTAL AMIDAMENT** 1,000

- 5 AJT10 u Enderroc de graons de formigó amb replà, de mides aproximades 1'30x1'30x0'5m, realitzat amb màquina excavadora equipada amb martell trencador. Inclouent la càrrega del residu sobre camió o contenidor.

**AMIDAMENT DIRECTE** 1,000

- 6 F2R54269 m3 Transport de residus a instal·lació autoritzada de gestió de residus, amb camió de 12 t i temps d'espera per a la càrrega a màquina, amb un recorregut de més de 10 i fins a 15 km

Num.	Text	Tipus	[C]	[D]	[E]	[F]	TOTAL	Fórmula
1	Paviment	T	m2	h	esponj,			
2	C/St. Sernilh		400,000	0,200	1,200		96,000	C#*D#*E#*F#
3	C/St. Joan		500,000	0,200	1,200		120,000	C#*D#*E#*F#
4	Inst	T	ut					
5	S/St. Joan i C/Sernilh		1,000	30,000	1,200		36,000	C#*D#*E#*F#
6	Mur pedra	T	m3		esponj			
7			5,330		1,200		6,396	C#*D#*E#*F#
8	escala formigo	T	m3		esponj			
9			1,000		1,200		1,200	C#*D#*E#*F#

**TOTAL AMIDAMENT** 259,596

- 7 F2RA71H1 m3 Deposició controlada a dipòsit autoritzat inclòs el cànon sobre la deposició controlada dels residus de la construcció, segons la LLEI 8/2008, de residus de formigó inerts, procedents de construcció o demolició, amb codi 170101 segons la Llista Europea de Residus (ORDEN MAM/304/2002)

Num.	Text	Tipus	[C]	[D]	[E]	[F]	TOTAL	Fórmula
1	Paviment	T	m2	h	esponj,			
2	C/St. Sernilh		400,000	0,200	1,200		96,000	C#*D#*E#*F#
3	C/St. Joan		500,000	0,200	1,200		120,000	C#*D#*E#*F#
4	Inst	T	ut					
5	S/St. Joan i C/Sernilh		1,000	30,000	1,200		36,000	C#*D#*E#*F#
6	Mur pedra	T	m3		esponj			
7			5,330		1,200		6,396	C#*D#*E#*F#
8	escala formigo	T	m3		esponj			
9			1,000		1,200		1,200	C#*D#*E#*F#

EUR

MILLORA D'ACCESSIBILITAT, ADEQUACIÓ DE XARXES, SERVEIS D'AIGUA  
I CLAVEGUERAM ALS CARRERS SANT JOAN I SANT SERNILH DE BETREN  
E.M.D. BETREN

## AMIDAMENTS

Pàg.: 3

TOTAL AMIDAMENT **259,596**

Obra 01 PRESSUPOST BETREN 01  
Capítol 03 MOVIMENT DE TERRES

NUM.	CODI	UA	DESCRIPCIÓ
1	E221C472	m3	Excavació per a caixa de paviment en terreny compacte (SPT 20-50), realitzada amb pala excavadora i càrrega directa sobre camió

Num.	Text	Tipus	[C]	[D]	[E]	[F]	TOTAL	Fórmula
1	80% en terra compacta 20% roca	T	m2	h				
2	C/St. Sernilh		400,000	0,200	0,800		64,000	C#*D##*E##*F#
3	C/St. Joan		500,000	0,200	0,800		80,000	C#*D##*E##*F#

TOTAL AMIDAMENT **144,000**

NUM.	CODI	UA	DESCRIPCIÓ
2	F2225432	m3	Excavació de rasa en presència de serveis fins a 2 m de fondària, en terreny compacte (SPT 20-50), realitzada amb retroexcavadora i amb les terres deixades a la vora

Num.	Text	Tipus	[C]	[D]	[E]	[F]	TOTAL	Fórmula
1	80% en terra compacta 20% roca	T	ml	a	h			
2	C/St. Sernilh							
3	Sanejament+ aigua		64,500	0,800	0,800	0,800	33,024	C#*D##*E##*F#
4	C/St. Joan							
5	Aigua		59,000	0,250	0,400	0,800	4,720	C#*D##*E##*F#
6			59,000	0,250	0,400	0,800	4,720	C#*D##*E##*F#
7			31,000	0,250	0,400	0,800	2,480	C#*D##*E##*F#
8	Enllumenat St.Joan +Sernilh		120,000	0,250	0,400	0,800	9,600	C#*D##*E##*F#
9	Sanejament		9,000	0,800	0,800	0,800	4,608	C#*D##*E##*F#
10			10,000	0,800	0,800	0,800	5,120	C#*D##*E##*F#

TOTAL AMIDAMENT **64,272**

NUM.	CODI	UA	DESCRIPCIÓ
3	F221D8A6	m3	Excavació per a caixa de paviment en roca de resistència a la compressió mitja (25 a 50 MPa), realitzada amb pala excavadora amb martell trencador i càrrega indirecta sobre camió

Num.	Text	Tipus	[C]	[D]	[E]	[F]	TOTAL	Fórmula
1	80% en terra compacta 20% roca	T	m2	h				
2	C/St. Sernilh		400,000	0,200	0,200		16,000	C#*D##*E##*F#
3	C/St. Joan		500,000	0,200	0,200		20,000	C#*D##*E##*F#

TOTAL AMIDAMENT **36,000**

NUM.	CODI	UA	DESCRIPCIÓ
4	E2225834	m3	Excavació de rasa en presència de serveis fins a 2 m de fondària, en roca de resistència a la compressió baixa (5 a 25 MPa), realitzada amb minixcavadora amb martell trencador i amb les terres deixades a la vora

Num.	Text	Tipus	[C]	[D]	[E]	[F]	TOTAL	Fórmula
1	80% en terra compacta 20% roca	T	ml	a	h			
2	C/St. Sernilh							
3	Sanejament+ aigua		64,500	0,800	0,800	0,200	8,256	C#*D##*E##*F#
4	C/St. Joan							
5	Aigua		59,000	0,250	0,400	0,200	1,180	C#*D##*E##*F#

EUR

MILLORA D'ACCESSIBILITAT, ADEQUACIÓ DE XARXES, SERVEIS D'AIGUA  
I CLAVEGUERAM ALS CARRERS SANT JOAN I SANT SERNILH DE BETREN  
E.M.D. BETREN

## AMIDAMENTS

Pàg.: 4

6		59,000	0,250	0,400	0,200	1,180	C#*D#*E#*F#
7		31,000	0,250	0,400	0,200	0,620	C#*D#*E#*F#
8	Enllumenat St.Joan +Sernilh	120,000	0,250	0,400	0,200	2,400	C#*D#*E#*F#
9	Sanejament	9,000	0,800	0,800	0,200	1,152	C#*D#*E#*F#
10		10,000	0,800	0,800	0,200	1,280	C#*D#*E#*F#

**TOTAL AMIDAMENT** 16,068

5 E2213122 m3 Excavació per a rebaix en capa de terra vegetal, realitzada amb pala excavadora i càrrega directa sobre camió

Num.	Text	Tipus	[C]	[D]	[E]	[F]	TOTAL	Fórmula
1		T	m2	h				
2			39,600	0,500			19,800	C#*D#*E#*F#
3			12,000	0,500			6,000	C#*D#*E#*F#

**TOTAL AMIDAMENT** 25,800

6 F228A80F m3 Rebliment i piconatge de rasa d'amplària més de 0,6 i fins a 1,5 m, amb material adequat de la pròpia excavació, en tongades de gruix de més de 25 i fins a 50 cm, utilitzant picó vibrant, amb compactació del 95% PM

Num.	Text	Tipus	[C]	[D]	[E]	[F]	TOTAL	Fórmula
1		T	ml	a	h			
2	C/St. Sernilh							
3	Sanejament+ aigua		64,000	0,800	0,650		33,280	C#*D#*E#*F#
4	C/St. Joan							
5	Aigua		59,000	0,250	0,300		4,425	C#*D#*E#*F#
6			59,000	0,250	0,300		4,425	C#*D#*E#*F#
7			31,000	0,250	0,300		2,325	C#*D#*E#*F#
8	Enllumenat St.Joan +Sernilh		120,000	0,250	0,300		9,000	C#*D#*E#*F#
9	Sanejament		9,000	0,800	0,650		4,680	C#*D#*E#*F#
10			10,000	0,800	0,650		5,200	C#*D#*E#*F#

**TOTAL AMIDAMENT** 63,335

7 F2285M00 m3 Rebliment i piconatge de rasa d'amplària fins a 0,6 m, amb sorra, en tongades de gruix de més de 25 i fins a 50 cm, utilitzant picó vibrant

Num.	Text	Tipus	[C]	[D]	[E]	[F]	TOTAL	Fórmula
1		T	ml	a	h			
2	C/St. Sernilh							
3	Sanejament+ aigua		64,000	0,800	0,150		7,680	C#*D#*E#*F#
4	C/St. Joan							
5	Aigua		59,000	0,250	0,100		1,475	C#*D#*E#*F#
6			59,000	0,250	0,100		1,475	C#*D#*E#*F#
7			31,000	0,250	0,100		0,775	C#*D#*E#*F#
8	Sanejament		9,000	0,800	0,150		1,080	C#*D#*E#*F#
9			10,000	0,800	0,150		1,200	C#*D#*E#*F#
10	Escomeses sanejament	T	ml	a	h			
11	Pluvials		52,920	0,030	0,300		0,476	C#*D#*E#*F#
12	Fecals		9,900	0,300	0,300		0,891	C#*D#*E#*F#
13	Escomeses aigua	T	u	ml	a	h		
14			16,000	5,000	0,300	0,300	7,200	C#*D#*E#*F#



## AMIDAMENTS

**TOTAL AMIDAMENT** 22,252

8 F227T00F m2 Repàs i piconatge de caixa de paviment, amb compactació del 95% PM

Num.	Text	Tipus	[C]	[D]	[E]	[F]	TOTAL	Fórmula
1		T	m2					
2	C/St. Sernilh		400,000				400,000	C#*D##*E##*F#
3	C/St. Joan		500,000				500,000	C#*D##*E##*F#

**TOTAL AMIDAMENT** 900,000

9 F931201J m3 Base de tot-u artificial, amb estesa i piconatge del material al 98% del PM

Num.	Text	Tipus	[C]	[D]	[E]	[F]	TOTAL	Fórmula
1		T	m2	h				
2	C/St. Sernilh		400,000	0,200			80,000	C#*D##*E##*F#
3	C/St. Joan		500,000	0,200			100,000	C#*D##*E##*F#

**TOTAL AMIDAMENT** 180,000

10 FR3P2312 m3 Terra vegetal de jardineria de categoria baixa, amb una conductivitat elèctrica menor de 3 dS/m, segons NTJ 07A, subministrada a granel i escampada amb retroexcavadora petita i mitjans manuals

Num.	Text	Tipus	[C]	[D]	[E]	[F]	TOTAL	Fórmula
1		T	m2	h				
2			7,400	0,200			1,480	C#*D##*E##*F#
3			17,000	0,200			3,400	C#*D##*E##*F#
4			10,500	0,200			2,100	C#*D##*E##*F#

**TOTAL AMIDAMENT** 6,980

11 F2R35069 m3 Transport de terres a instal·lació autoritzada de gestió de residus, amb camió de 12 t i temps d'espera per a la càrrega amb mitjans mecànics, amb un recorregut de més de 10 i fins a 15 km

Num.	Text	Tipus	[C]	[D]	[E]	[F]	TOTAL	Fórmula
1		T	m2	h	m3	esponj		
2	caixa paviment							
3	C/St. Sernilh		400,000	0,200		1,200	96,000	C#*D##*E##*F#
4	C/St. Joan		500,000	0,200		1,200	120,000	C#*D##*E##*F#
5	rases				78,340	1,200	94,008	C#*D##*E##*F#
6	Rebliment rases				63,335	-1,000	-63,335	C#*D##*E##*F#

**TOTAL AMIDAMENT** 246,673

12 F2RA7LP1 m3 Deposició controlada a dipòsit autoritzat inclòs el cànon sobre la deposició controlada dels residus de la construcció, segons la LLEI 8/2008, de residus de terra inerts amb una densitat 1,6 t/m3, procedents d'excavació, amb codi 170504 segons la Llista Europea de Residus (ORDEN MAM/304/2002)

Num.	Text	Tipus	[C]	[D]	[E]	[F]	TOTAL	Fórmula
1		T	m2	h	m3	esponj		
2	caixa paviment							
3	C/St. Sernilh		400,000	0,200		1,200	96,000	C#*D##*E##*F#
4	C/St. Joan		500,000	0,200		1,200	120,000	C#*D##*E##*F#

MILLORA D'ACCESSIBILITAT, ADEQUACIÓ DE XARXES, SERVEIS D'AIGUA  
 I CLAVEGUERAM ALS CARRERS SANT JOAN I SANT SERNILH DE BETREN  
 E.M.D. BETREN

## AMIDAMENTS

Pàg.: 6

5 rases	78,340	1,200	94,008	C#*D#*E#*F#
6 Rebliment rases	63,335	-1,000	-63,335	C#*D#*E#*F#

**TOTAL AMIDAMENT** 246,673

Obra 01 PRESSUPOST BETREN 01  
 Capítol 04 XARXA DE SANEJAMENT

NUM.	CODI	UA	DESCRIPCIÓ
1	FD7JJ186	m	Claveguera amb tub de paret estructurada, amb paret interna llisa i externa corrugada, de polietilè HDPE, tipus B, àrea aplicació U, de diàmetre nominal exterior 315 mm, de rigidesa anular SN 8 kN/m2, segons la norma UNE-EN 13476-3, unió de maniguets, amb grau de dificultat mitja i col·locat al fons de la rasa

Num.	Text	Tipus	[C]	[D]	[E]	[F]	TOTAL	Fórmula
1	PLUVIALS	T	ml					
2	C-St. Sernilh		60,000				60,000	C#*D#*E#*F#
3	C-St. Joan		12,000				12,000	C#*D#*E#*F#
4			10,000				10,000	C#*D#*E#*F#
5	FECALS	T	ml					
6	C-St. Joan		12,000				12,000	C#*D#*E#*F#
7	C-St.Sernilh		55,000				55,000	C#*D#*E#*F#

**TOTAL AMIDAMENT** 149,000

2	AJT04	m	Escomesa domiciliària de sanejament d'aigües pluvials amb tub de paret estructurada, amb paret interna llisa i externa corrugada, de polietilè HDPE, tipus B, àrea aplicació U, de diàmetre nominal exterior 200 mm, de rigidesa anular SN 8 kN/m2, segons la norma UNE-EN 13476-3, unió de maniguets, amb grau de dificultat mitja i col·locat al fons de la rasa. S'inclou la formació i rebliment de la rasa necessària i la connexió amb els diferents serveis o remat per segellar el tub en previsió.					
---	-------	---	---	--	--	--	--	--

Num.	Text	Tipus	[C]	[D]	[E]	[F]	TOTAL	Fórmula
1		T	ml					
2	C-St. Sernilh		6,340				6,340	C#*D#*E#*F#
3	Font		6,000				6,000	C#*D#*E#*F#
4	embornal		1,180				1,180	C#*D#*E#*F#
5			6,600				6,600	C#*D#*E#*F#
6			3,000				3,000	C#*D#*E#*F#
7			7,800				7,800	C#*D#*E#*F#
8			5,400				5,400	C#*D#*E#*F#
9			3,000				3,000	C#*D#*E#*F#
10	embornal		1,000				1,000	C#*D#*E#*F#
11			1,000				1,000	C#*D#*E#*F#
12			1,400				1,400	C#*D#*E#*F#
13			1,400				1,400	C#*D#*E#*F#
14			1,400				1,400	C#*D#*E#*F#
15	C-St. Joan		2,800				2,800	C#*D#*E#*F#
16			3,600				3,600	C#*D#*E#*F#
17	Embornal		1,000				1,000	C#*D#*E#*F#

**TOTAL AMIDAMENT** 52,920

3	AJT05	m	Escomesa domiciliària de sanejament d'aigües fecals amb tub de paret estructurada, amb paret interna llisa i externa corrugada, de polietilè HDPE, tipus B, àrea aplicació U, de diàmetre nominal exterior 200 mm, de rigidesa anular SN 8 kN/m2, segons la norma UNE-EN 13476-3, unió de maniguets, amb grau de dificultat mitja i col·locat al fons de la rasa. S'inclou la formació i rebliment de la rasa necessària i la connexió amb els diferents					
---	-------	---	--	--	--	--	--	--

EUR

MILLORA D'ACCESSIBILITAT, ADEQUACIÓ DE XARXES, SERVEIS D'AIGUA  
 I CLAVEGUERAM ALS CARRERS SANT JOAN I SANT SERNILH DE BETREN  
 E.M.D. BETREN

## AMIDAMENTS

Pàg.: 7

serveis.

Num.	Text	Tipus	[C]	[D]	[E]	[F]	TOTAL	Fórmula
1		T	ml					
2	St-Joan		5,500				5,500	C#*D##*E##*F#
3			4,400				4,400	C#*D##*E##*F#

**TOTAL AMIDAMENT** 9,900

- 4 AJT06 u Obres per a la connexió de la nova xarxa de sanejament a la xarxa general de la població, cada unitat inclou la cerca de la xarxa general de pluvials i fecals, enderroc de paviment i formació de rasa de fins a 5m de longitud, muntatge de canalització de pluvials i fecals de tub de polietilè HDPE de diàmetre 315mm, connexió de les dues xarxes, tancament de la rasa i reconstrucció del paviment enderrocant. Deixant la feina acabada i correctament connectada.

Num.	Text	Tipus	[C]	[D]	[E]	[F]	TOTAL	Fórmula
1		T	u					
2	C-St.Sernilh		1,000				1,000	C#*D##*E##*F#
3	C-St.Joan		1,000				1,000	C#*D##*E##*F#

**TOTAL AMIDAMENT** 2,000

- 5 AJT07 u Pou de registre format per con asimètric de formigó prefabricat de diàmetre de 57 a 100cm de fins a 1'10m de profunditat amb base de formigó in situ amb formació de pendents.

Num.	Text	Tipus	[C]	[D]	[E]	[F]	TOTAL	Fórmula
1		T	u					
2	C-St. Sernilh		2,000				2,000	C#*D##*E##*F#
3	C-St. Joan		2,000				2,000	C#*D##*E##*F#

**TOTAL AMIDAMENT** 4,000

- 6 EDDZ9DD4 u Bastiment circular de fosa dúctil per a pou de registre i tapa recolzada i amb tanca, pas lliure de 600 mm de diàmetre i classe D400 segons norma UNE-EN 124, col·locat amb morter

Num.	Text	Tipus	[C]	[D]	[E]	[F]	TOTAL	Fórmula
1		T	u					
2	C-St. Sernilh		2,000				2,000	C#*D##*E##*F#
3	C-St. Joan		2,000				2,000	C#*D##*E##*F#

**TOTAL AMIDAMENT** 4,000

- 7 AJT08 u Subministrament i muntatge d'embornal amb reixa de fosa de mides 75x25cm, abatible, antirotatori. Sobre caixa per embornal de formigó prefabricat, connectat a la xarxa de sanejament.

Num.	Text	Tipus	[C]	[D]	[E]	[F]	TOTAL	Fórmula
1		T	u					
2	C-St. Sernilh		2,000				2,000	C#*D##*E##*F#
3			3,000				3,000	C#*D##*E##*F#
4			3,000				3,000	C#*D##*E##*F#
5	C-St. Joan		3,000				3,000	C#*D##*E##*F#
6			3,000				3,000	C#*D##*E##*F#

MILLORA D'ACCESSIBILITAT, ADEQUACIÓ DE XARXES, SERVEIS D'AIGUA  
I CLAVEGUERAM ALS CARRERS SANT JOAN I SANT SERNILH DE BETREN  
E.M.D. BETREN

## AMIDAMENTS

Pàg.: 8

TOTAL AMIDAMENT 14,000

8 AJT09 u Conjunt de treballs per l'enderroc i nova construcció de pou de registre de sanejament, inclou el tall i enderroc del paviment necessari, retirada dels tancaments del pou i reconstrucció amb con de formigó prefabricat, tapa de registre de fosa i nova connexió de les canalitzacions existents, s'inclou la reconstrucció del paviment de remat del pou.

Num.	Text	Tipus	[C]	[D]	[E]	[F]	TOTAL	Fórmula
1		T	ut					
2			1,000				1,000	C#*D#*E#*F#

TOTAL AMIDAMENT 1,000

Obra 01 PRESSUPOST BETREN 01  
Capítol 05 XARXA DE BAIXA TENSIÓ I ENLLUMENAT

NUM.	CODI	UA	DESCRIPCIÓ
1	AJT11	ml	Canalització amb tub de PVC corrugat de D=80 mm i dau de recobriment de 30x20 cm amb formigó HM-20/P/20/I

Num.	Text	Tipus	[C]	[D]	[E]	[F]	TOTAL	Fórmula
1	enllumenat	T	ml					
2	C-St. Sernilh i C-St. Joan		150,000				150,000	C#*D#*E#*F#

TOTAL AMIDAMENT 150,000

2 FDGZU010 m Banda contínua de plàstic de color, de 30 cm d'amplària, col·locada al llarg de la rasa a 20 cm per sobre de la canonada, per a malla senyalitzadora

Num.	Text	Tipus	[C]	[D]	[E]	[F]	TOTAL	Fórmula
1	enllumenat	T	ml					
2	C-St. Sernilh i C-St. Joan		150,000				150,000	C#*D#*E#*F#

TOTAL AMIDAMENT 150,000

3 GGD1441E u Piqueta de connexió a terra d'acer, amb recobriment de coure de gruix estàndard, de 2500 mm de llargària de 18,3 mm de diàmetre, clavada a terra

AMIDAMENT DIRECTE 0,000

4 KG380907 m Conductor de coure nu, unipolar de secció 1x35 mm<sup>2</sup>, muntat en malla de connexió a terra

AMIDAMENT DIRECTE 0,000

Obra 01 PRESSUPOST BETREN 01  
Capítol 06 XARXA TELEFÒNICA

NUM.	CODI	UA	DESCRIPCIÓ
1	AJT14	u	Partida per la col·locació a cota de les tapes de pous. Tot inclòs i completament acabat

Num.	Text	Tipus	[C]	[D]	[E]	[F]	TOTAL	Fórmula

EUR

MILLORA D'ACCESSIBILITAT, ADEQUACIÓ DE XARXES, SERVEIS D'AIGUA  
I CLAVEGUERAM ALS CARRERS SANT JOAN I SANT SERNILH DE BETREN  
E.M.D. BETREN

## AMIDAMENTS

Pàg.: 9

1	T	u		
2	Arq. telef C-St. Joan		1,000	1,000 C#*D#*E#*F#

**TOTAL AMIDAMENT** 1,000

Obra 01 PRESSUPOST BETREN 01  
Capítol 07 XARXA D'AIGUA

NUM.	CODI	UA	DESCRIPCIÓ
1	GFB1E625	m	Tub de polietilè de designació PE 100, de 110 mm de diàmetre nominal, de 16 bar de pressió nominal, sèrie SDR 11, UNE-EN 12201-2, soldat i col·locat al fons de la rasa

Num.	Text	Tipus	[C]	[D]	[E]	[F]	TOTAL	Fórmula
1		T	u	ml				
2	C-St. Joan		2,000	59,000			118,000	C#*D#*E#*F#
3				31,180			31,180	C#*D#*E#*F#
4	C-St. Sernilh			67,000			67,000	C#*D#*E#*F#

**TOTAL AMIDAMENT** 216,180

2	AJT12	u	Escomesa d'habitatge completament acabada, inclou la connexió al tub principal, amb argolla d'escomesa de fosa, vàlvula d'esfera muntada dins de pericó i connexió d'entrada a l'habitatge, s'inclou excavació i rebliment de rasa, el subministrament i muntatge registre de vàlvula amb trampillón de fosa de 13x17cm i la conducció amb Tub PE 100, DN=63mm, PN=16bar, sèrie SDR 11, UNE-EN 12201-2, soldat, fons rasa de fins a 5ml, amb senyalització amb cinta. Connectada al habitatge donant subministrament.					
---	-------	---	---	--	--	--	--	--

Num.	Text	Tipus	[C]	[D]	[E]	[F]	TOTAL	Fórmula
1		T	u					
2	C-St. Joan							
3	Hidrant		1,000				1,000	C#*D#*E#*F#
4	Font		1,000				1,000	C#*D#*E#*F#
5	Habitatges		3,000				3,000	C#*D#*E#*F#
6	C-St. Sernilh							
7	Habitatges		9,000				9,000	C#*D#*E#*F#
8	Font		1,000				1,000	C#*D#*E#*F#
9	Previsió cementiri		1,000				1,000	C#*D#*E#*F#

**TOTAL AMIDAMENT** 16,000

3	FN1216D4	u	Vàlvula de comporta manual amb brides, de cos curt, de 100 mm de diàmetre nominal, de 16 bar de PN, cos de fosa nodular EN-GJS-500-7 (GGG50) i tapa de fosa nodular EN-GJS-500-7 (GGG50), amb revestiment de resina epoxi (250 micres), comporta de fosa+EPDM i tancament de seient elàstic, eix d'acer inoxidable 1.4021 (AISI 420), amb accionament per volant de fosa, muntada en pericó de canalització soterrada					
---	----------	---	---	--	--	--	--	--

**AMIDAMENT DIRECTE** 1,000

4	AJT22	u	Subministrament i muntatge de trampillo de fosa de mides 130x170mm, model FD accysa o similar, totalment instal·lat i rematat amb el paviment.					
---	-------	---	--	--	--	--	--	--

**AMIDAMENT DIRECTE** 1,000

5	FDGZU010	m	Banda contínua de plàstic de color, de 30 cm d'amplària, col·locada al llarg de la rasa a 20 cm per sobre de la canonada, per a malla senyalitzadora					
---	----------	---	--	--	--	--	--	--

MILLORA D'ACCESSIBILITAT, ADEQUACIÓ DE XARXES, SERVEIS D'AIGUA  
I CLAVEGUERAM ALS CARRERS SANT JOAN I SANT SERNILH DE BETREN  
E.M.D. BETREN

## AMIDAMENTS

Pàg.: 10

Num.	Text	Tipus	[C]	[D]	[E]	[F]	TOTAL	Fórmula
1		T	u	ml				
2	C-St. Joan		2,000	59,000			118,000	C#*D#*E#*F#
3				31,180			31,180	C#*D#*E#*F#
4	C-St. Sernilh			67,000			67,000	C#*D#*E#*F#

**TOTAL AMIDAMENT** 216,180

6 AJT13 u Obres per a la connexió de la xarxa d'aigua potable a la xarxa general d'aigua existent a la població, incloent-hi la cerca de la xarxa general, execució de rasa i posterior reconstrucció del paviment i connexió amb la xarxa general amb l'aportació del tub corresponent i els accessoris necessaris. Completament acabat.

Num.	Text	Tipus	[C]	[D]	[E]	[F]	TOTAL	Fórmula
1		T	u					
2	C- St. Joan		4,000				4,000	C#*D#*E#*F#
3	C-St. Sernilh		1,000				1,000	C#*D#*E#*F#

**TOTAL AMIDAMENT** 5,000

7 FM211428 u Hidrant de columna seca, amb dues sortides de 70 mm de diàmetre i de 4'' de diàmetre de connexió a la canonada, muntat a l'exterior

Num.	Text	Tipus	[C]	[D]	[E]	[F]	TOTAL	Fórmula
1		T	u					
2	C-St. Joan		1,000				1,000	C#*D#*E#*F#

**TOTAL AMIDAMENT** 1,000

8 AJT14 u Partida per la col·locació a cota de les tapes de pous. Tot inclòs i completament acabat

Num.	Text	Tipus	[C]	[D]	[E]	[F]	TOTAL	Fórmula
1		T	ut					
2	C-St. Joan							
3	Registre 4 valvules		1,000				1,000	C#*D#*E#*F#
4	Registre clau general		1,000				1,000	C#*D#*E#*F#

**TOTAL AMIDAMENT** 2,000

Obra 01 PRESSUPOST BETREN 01  
Capítol 08 XARXA DE GAS

NUM.	CODI	UA	DESCRIPCIÓ
1	AJT16	pa	Conjunt de treballs per tal de muntar tots els pericons de registre existents de la instal·lació de gas a la cota del nou paviment.

Num.	Text	Tipus	[C]	[D]	[E]	[F]	TOTAL	Fórmula
1		T	u					
2			1,000				1,000	C#*D#*E#*F#

**TOTAL AMIDAMENT** 1,000



MILLORA D'ACCESSIBILITAT, ADEQUACIÓ DE XARXES, SERVEIS D'AIGUA  
 I CLAVEGUERAM ALS CARRERS SANT JOAN I SANT SERNILH DE BETREN  
 E.M.D. BETREN

## AMIDAMENTS

Pàg.: 11

Obra 01 PRESSUPOST BETREN 01  
 Capítol 09 PAVIMENTS

NUM.	CODI	UA	DESCRIPCIÓ
1	F973AJT1	m	Rigola de 50 cm d'amplària amb elements de pedra granítica de 50x100x6cm amb formació de canal, col·locats amb morter.

Num.	Text	Tipus	[C]	[D]	[E]	[F]	TOTAL	Fórmula
1		T	ml					
2	C/St. Sernilh		68,000				68,000	C#*D##*E##*F#
3	C/St. Joan		34,000				34,000	C#*D##*E##*F#
4			60,000				60,000	C#*D##*E##*F#
5			10,000				10,000	C#*D##*E##*F#

**TOTAL AMIDAMENT** **172,000**

2	F9B1AJT2	m2	Paviment de llambordins granítics de 20x10x8 cm, acabat rústic, col·locats amb morter i reblert de junts amb morter per a rejuntat, col·locat sobre llit de morter de ciment.
---	----------	----	---

Num.	Text	Tipus	[C]	[D]	[E]	[F]	TOTAL	Fórmula
1		T	m2					
2	C/St. Sernilh							
3	Costat riu		85,000				85,000	C#*D##*E##*F#
4	Costat muntanya		123,000				123,000	C#*D##*E##*F#
5	C/St. Joan							
6	Costat riu		102,000				102,000	C#*D##*E##*F#
7	Costat muntanya		72,000				72,000	C#*D##*E##*F#

**TOTAL AMIDAMENT** **382,000**

3	F9365H11	m3	Base de formigó HM-20/B/20/I, de consistència tova i grandària màxima del granulat 20 mm, abocat des de camió amb estesa i vibratge manual, amb acabat reglejat
---	----------	----	---

Num.	Text	Tipus	[C]	[D]	[E]	[F]	TOTAL	Fórmula
1		T	m2	h				
2	C/St. Sernilh							
3	Costat riu		85,000	0,070			5,950	C#*D##*E##*F#
4	Costat muntanya		123,000	0,070			8,610	C#*D##*E##*F#
5	C/St. Joan							
6	Costat riu		102,000	0,070			7,140	C#*D##*E##*F#
7	Costat muntanya		72,000	0,070			5,040	C#*D##*E##*F#

**TOTAL AMIDAMENT** **26,740**

4	F9G1AJT3	m2	Paviment de formigó de 15cm de gruix, HA-30/B/20/IIa+F de consistència tova, grandària màxima del granulat, 20 mm, escampat mitjançant bombeig, estesa i vibratge mecànic i acabat remolinat mecànic.
---	----------	----	---

Num.	Text	Tipus	[C]	[D]	[E]	[F]	TOTAL	Fórmula
1		T	m2					
2	C/St. Sernilh		170,000				170,000	C#*D##*E##*F#
3	C/St. Joan		270,000				270,000	C#*D##*E##*F#

MILLORA D'ACCESSIBILITAT, ADEQUACIÓ DE XARXES, SERVEIS D'AIGUA  
 I CLAVEGUERAM ALS CARRERS SANT JOAN I SANT SERNILH DE BETREN  
 E.M.D. BETREN

## AMIDAMENTS

Pàg.: 12

**TOTAL AMIDAMENT** 440,000

5 E93628B1 m2 Solera de formigó HA-25/B/20/IIa, de consistència tova i grandària màxima del granulat 20 mm, de gruix 15 cm, abocat amb bomba

**AMIDAMENT DIRECTE** 0,000

6 F9Z4MA16 m2 Armadura per lloses de formigó AP500 SD amb malla electrosoldada de barres corrugades d'acer ME 15x15 cm D:6-6 mm 6x2,2 m B500SD UNE-EN 10080

Num.	Text	Tipus	[C]	[D]	[E]	[F]	TOTAL	Fórmula
1		T	m2					
2	C/St. Sernilh		177,000				177,000	C#*D##*E##*F#
3	C/St. Joan		270,000				270,000	C#*D##*E##*F#

**TOTAL AMIDAMENT** 447,000

7 FR2B1105 m2 Anivellament i repassada del terreny per a obtenir el perfil d'acabat, amb mitjans manuals, per a un pendent inferior al 12 %

Num.	Text	Tipus	[C]	[D]	[E]	[F]	TOTAL	Fórmula
1		T	m2					
2			7,400				7,400	C#*D##*E##*F#
3			17,000				17,000	C#*D##*E##*F#
4			10,500				10,500	C#*D##*E##*F#

**TOTAL AMIDAMENT** 34,900

8 FR71121K m2 Sembrada de barreja de llavors per a gespa tipus rústica de baix manteniment de lleguminoses amb gramínies segons NTJ 07N, amb mitjans manuals, en un pendent < 30 %, superfície < 500 m2, incloent el coronat posterior, i la primera sega

Num.	Text	Tipus	[C]	[D]	[E]	[F]	TOTAL	Fórmula
1		T	m2					
2			7,400				7,400	C#*D##*E##*F#
3			17,000				17,000	C#*D##*E##*F#
4			10,500				10,500	C#*D##*E##*F#

**TOTAL AMIDAMENT** 34,900

9 F961C6DD m Vorada de pedra granítica escairada, buixardada, de forma recta, amb dos cantells amb forma arrodonida, de 15x40 cm, col·locada sobre base de formigó no estructural de 15 N/mm2 de resistència mínima a compressió i de 25 a 30 cm d'alçària i rejuntada

Num.	Text	Tipus	[C]	[D]	[E]	[F]	TOTAL	Fórmula
1		T	ml					
2			7,000				7,000	C#*D##*E##*F#
3			9,500				9,500	C#*D##*E##*F#
4			11,000				11,000	C#*D##*E##*F#
5			9,300				9,300	C#*D##*E##*F#

**TOTAL AMIDAMENT** 36,800

10 F9B4AJT5 m2 Paviment de pedra natural granítica nacional acabat superficial flamejat i laterals deixats de serra, de 60mm de gruix, de dimensions 60x40x6cm, col·locada amb morter de ciment 1:6, elaborat a l'obra amb formigonera. de

EUR

MILLORA D'ACCESSIBILITAT, ADEQUACIÓ DE XARXES, SERVEIS D'AIGUA  
I CLAVEGUERAM ALS CARRERS SANT JOAN I SANT SERNILH DE BETREN  
E.M.D. BETREN

## AMIDAMENTS

Pàg.: 13

165l.							
Num.	Text	Tipus	[C]	[D]	[E]	[F]	TOTAL Fórmula
1		T	m2				
2			10,700				10,700 C#*D#*E#*F#
<b>TOTAL AMIDAMENT</b>							<b>10,700</b>

Obra 01 PRESSUPOST BETREN 01  
Capítol 10 VARIS

NUM.	CODI	UA	DESCRIPCIÓ	
1	AJT15	pa	Partida alçada a justificar per a la reparació de façanes dels habitatges afectats per l'actuació.	<b>AMIDAMENT DIRECTE</b> <span style="border: 1px solid black; padding: 2px;">1,000</span>
2	AJT17	pa	Conjunt de treballs per a formació de graons consistents en tall i enderroc de muret de fàbrica de contenció, retirada de runa i formació de graons amb morter segons replanteig realitzat a l'obra per la DF.	<b>AMIDAMENT DIRECTE</b> <span style="border: 1px solid black; padding: 2px;">1,000</span>
3	GB12AJT4	m	Barana d'acer pintada, amb passamà, travesser inferior i superior, muntants cada 100 cm i brèndoles cada 12 cm, de 100 cm d'alçària, fixada mecànicament a l'obra amb tac d'acer, volandera i femella, acabat pintat amb una mà d'emprimació i dues d'acabat.	<b>AMIDAMENT DIRECTE</b> <span style="border: 1px solid black; padding: 2px;">5,000</span>
4	AJT18	u	Subministrament i muntatge de banc de fusta amb peus de fosa ancorat al paviment mecànicament, de 1'80m. Format per peus de fosa acabat amb emprimació antioxidant i pintura oxirón i taulons de fusta tropical tractada acabat color vernís.	<b>AMIDAMENT DIRECTE</b> <span style="border: 1px solid black; padding: 2px;">1,000</span>
5	AJT24	u	Formació de graons per sortida d'habitatge executats amb contrapetja mitjançant elements de fusta tractada per exterior i petja amb replè de terra vegetal amb plantació, segons indicacions de la DF.	<b>AMIDAMENT DIRECTE</b> <span style="border: 1px solid black; padding: 2px;">1,000</span>
6	AJT20	u	Confecció de sèrie de 5 provetes cúbiques de formigó de 15x15x15cm, inclòs assentament, curat i ruptura per compressió, s/UNE-EN12350-1/2:2009, UNE-EN 11390-1:2001 i UNE-EN 12390-2/3:2009	<b>AMIDAMENT DIRECTE</b> <span style="border: 1px solid black; padding: 2px;">2,000</span>
7	AJT21	u	Partida alçada de cobrament íntegre de compliment de la Llei 31/1995 de 8 de novembre Previsió de Riscos Laborals i Reial Decret 1627/1997 de 24 d'octubre Disposicions Mímines de Seguretat i Salut en obres de Construcció.	<b>AMIDAMENT DIRECTE</b> <span style="border: 1px solid black; padding: 2px;">1,000</span>

MILLORA D'ACCESSIBILITAT, ADEQUACIÓ DE XARXES, SERVEIS D'AIGUA  
I CLAVEGUERAM ALS CARRERS SANT JOAN I SANT SERNILH DE BETREN  
E.M.D. BETREN

## PRESSUPOST

Pàg.: 1

Obra	01	Pressupost BETREN 01
Capítol	01	TREBALLS PREVIS

NUM. CODI	UA	DESCRIPCIÓ	PREU	AMIDAMENT	IMPORT	
1	AJT01	u	Instal·lació de xarxa d'aigua provisional per l'abastament d'aigua a les escoseses domiciliàries durant el desenvolupament de les obres, instal·lat en façana. Inclòs el desmuntatge posterior. (P - 1)	350,00	1,000	350,00
2	AJT02	u	Formació de cates per localitzar els serveis existents, amb mitjans manuals i mecànics, amb terres deixades ala vora, de mides aproximades 1x1x2m. (P - 2)	125,00	3,000	375,00
<b>TOTAL</b>	<b>Capítol</b>	<b>01.01</b>			<b>725,00</b>	

Obra	01	Pressupost BETREN 01
Capítol	02	ENDERROCS

NUM. CODI	UA	DESCRIPCIÓ	PREU	AMIDAMENT	IMPORT	
1	F219FFC0	m	Tall en paviment de formigó de 15 cm de fondària com a mínim, amb màquina tallajunts amb disc de diamant, per a delimitar la zona a demolir (P - 30)	6,08	14,300	86,94
2	F2194AG5	m2	Demolició de paviment de formigó, de fins a 15 cm de gruix i més de 2 m d'amplària amb retroexcavadora amb martell trencador i càrrega sobre camió (P - 29)	6,01	900,000	5.409,00
3	E213AJ4	m3	Enderroc de mur de maçoneria de fins a 50cm d'alçada i 30cm de profunditat, amb martell trencador muntat sobre retroexcavadora i càrrega mecànica de runa sobre camió. (P - 23)	36,06	5,332	192,27
4	AJT03	pa	Partida alçada d'abonament íntegre per al conjunt de feines necessàries per a l'enderroc i càrrega sobre camió o contenidor de totes les instal·lacions soterrades, canalitzacions de sanejament, d'aigua, embornals i pericons de registre que es canvien en l'actuació. (P - 3)	750,00	1,000	750,00
5	AJT10	u	Enderroc de graons de formigó amb replà, de mides aproximades 1'30x1'30x0'5m, realitzat amb màquina excavadora equipada amb martell trencador. Inclouent la càrrega del residu sobre camió o contenidor. (P - 10)	290,00	1,000	290,00
6	F2R54269	m3	Transport de residus a instal·lació autoritzada de gestió de residus, amb camió de 12 t i temps d'espera per a la càrrega a màquina, amb un recorregut de més de 10 i fins a 15 km (P - 37)	6,78	259,596	1.760,06
7	F2RA71H1	m3	Deposició controlada a dipòsit autoritzat inclòs el cànon sobre la deposició controlada dels residus de la construcció, segons la LLEI 8/2008, de residus de formigó inerts, procedents de construcció o demolició, amb codi 170101 segons la Llista Europea de Residus (ORDEN MAM/304/2002) (P - 38)	10,88	259,596	2.824,40
<b>TOTAL</b>	<b>Capítol</b>	<b>01.02</b>			<b>11.312,67</b>	

Obra	01	Pressupost BETREN 01
Capítol	03	MOVIMENT DE TERRES

NUM. CODI	UA	DESCRIPCIÓ	PREU	AMIDAMENT	IMPORT	
1	E221C472	m3	Excavació per a caixa de paviment en terreny compacte (SPT 20-50), realitzada amb pala excavadora i càrrega directa sobre camió (P - 25)	4,30	144,000	619,20

EUR

MILLORA D'ACCESSIBILITAT, ADEQUACIÓ DE XARXES, SERVEIS D'AIGUA  
I CLAVEGUERAM ALS CARRERS SANT JOAN I SANT SERNILH DE BETREN  
E.M.D. BETREN

## PRESSUPOST

Pàg.: 2

2	F2225432	m3	Excavació de rasa en presència de serveis fins a 2 m de fondària, en terreny compacte (SPT 20-50), realitzada amb retroexcavadora i amb les terres deixades a la vora (P - 32)	12,89	64,272	828,47
3	F221D8A6	m3	Excavació per a caixa de paviment en roca de resistència a la compressió mitja (25 a 50 MPa), realitzada amb pala excavadora amb martell trencador i càrrega indirecta sobre camió (P - 31)	26,50	36,000	954,00
4	E2225834	m3	Excavació de rasa en presència de serveis fins a 2 m de fondària, en roca de resistència a la compressió baixa (5 a 25 MPa), realitzada amb miniexcavadora amb martell trencador i amb les terres deixades a la vora (P - 26)	39,82	16,068	639,83
5	E2213122	m3	Excavació per a rebaix en capa de terra vegetal, realitzada amb pala excavadora i càrrega directa sobre camió (P - 24)	3,01	25,800	77,66
6	F228A80F	m3	Rebliment i piconatge de rasa d'amplària més de 0,6 i fins a 1,5 m, amb material adequat de la pròpia excavació, en tongades de gruix de més de 25 i fins a 50 cm, utilitzant picó vibrant, amb compactació del 95% PM (P - 35)	8,72	63,335	552,28
7	F2285M00	m3	Rebliment i piconatge de rasa d'amplària fins a 0,6 m, amb sorra, en tongades de gruix de més de 25 i fins a 50 cm, utilitzant picó vibrant (P - 34)	37,40	22,252	832,22
8	F227T00F	m2	Repàs i piconatge de caixa de paviment, amb compactació del 95% PM (P - 33)	1,34	900,000	1.206,00
9	F931201J	m3	Base de tot-u artificial, amb estesa i piconatge del material al 98% del PM (P - 40)	28,16	180,000	5.068,80
10	FR3P2312	m3	Terra vegetal de jardineria de categoria baixa, amb una conductivitat elèctrica menor de 3 dS/m, segons NTJ 07A, subministrada a granel i escampada amb retroexcavadora petita i mitjans manuals (P - 53)	28,77	6,980	200,81
11	F2R35069	m3	Transport de terres a instal·lació autoritzada de gestió de residus, amb camió de 12 t i temps d'espera per a la càrrega amb mitjans mecànics, amb un recorregut de més de 10 i fins a 15 km (P - 36)	5,68	246,673	1.401,10
12	F2RA7LP1	m3	Deposició controlada a dipòsit autoritzat inclòs el cànon sobre la deposició controlada dels residus de la construcció, segons la LLEI 8/2008, de residus de terra inerts amb una densitat 1,6 t/m3, procedents d'excavació, amb codi 170504 segons la Llista Europea de Residus (ORDEN MAM/304/2002) (P - 39)	6,15	246,673	1.517,04

<b>TOTAL</b>	<b>Capítol</b>	<b>01.03</b>				<b>13.897,41</b>
--------------	----------------	--------------	--	--	--	------------------

Obra	01	Pressupost BETREN 01
Capítol	04	XARXA DE SANEJAMENT

NUM. CODI	UA	DESCRIPCIÓ	PREU	AMIDAMENT	IMPORT	
1	FD7JJ186	m	Claveguera amb tub de paret estructurada, amb paret interna llisa i externa corrugada, de polietilè HDPE, tipus B, àrea aplicació U, de diàmetre nominal exterior 315 mm, de rigidesa anular SN 8 kN/m2, segons la norma UNE-EN 13476-3, unió de maniguets, amb grau de dificultat mitja i col·locat al fons de la rasa (P - 48)	17,00	149,000	2.533,00
2	AJT04	m	Escomesa domiciliària de sanejament d'aigües pluvials amb tub de paret estructurada, amb paret interna llisa i externa corrugada, de polietilè HDPE, tipus B, àrea aplicació U, de diàmetre nominal exterior 200 mm, de rigidesa anular SN 8 kN/m2, segons la norma UNE-EN 13476-3, unió de maniguets, amb grau de dificultat mitja i col·locat al fons de la rasa. S'inclou la formació i rebliment de la rasa necessària i la connexió amb els diferents serveis o remat per segellar el tub en previsió. (P - 4)	9,54	52,920	504,86
3	AJT05	m	Escomesa domiciliària de sanejament d'aigües fecals amb tub de paret estructurada, amb paret interna llisa i externa corrugada, de polietilè HDPE, tipus B, àrea aplicació U, de diàmetre nominal exterior 200	10,40	9,900	102,96

EUR

MILLORA D'ACCESSIBILITAT, ADEQUACIÓ DE XARXES, SERVEIS D'AIGUA  
I CLAVEGUERAM ALS CARRERS SANT JOAN I SANT SERNILH DE BETREN  
E.M.D. BETREN

## PRESSUPOST

Pàg.: 3

		mm, de rigidesa anular SN 8 kN/m <sup>2</sup> , segons la norma UNE-EN 13476-3, unió de maniguets, amb grau de dificultat mitja i col·locat al fons de la rasa. S'inclou la formació i reblliment de la rasa necessària i la connexió amb els diferents serveis. (P - 5)				
4	AJT06	u	Obres per a la connexió de la nova xarxa de sanejament a la xarxa general de la població, cada unitat inclou la cerca de la xarxa general de pluvials i fecals, enderroc de paviment i formació de rasa de fins a 5m de longitud, muntatge de canalització de pluvials i fecals de tub de polietilè HDPE de diàmetre 315mm, connexió de les dues xarxes, tancament de la rasa i reconstrucció del paviment enderrocat. Deixant la feina acabada i correctament connectada. (P - 6)	526,92	2,000	1.053,84
5	AJT07	u	Pou de registre format per con asimètric de formigó prefabricat de diàmetre de 57 a 100cm de fins a 1'10m de profunditat amb base de formigó in situ amb formació de pendents. (P - 7)	245,00	4,000	980,00
6	EDDZ9DD4	u	Bastiment circular de fosa dúctil per a pou de registre i tapa recolzada i amb tanca, pas lliure de 600 mm de diàmetre i classe D400 segons norma UNE-EN 124, col·locat amb morter (P - 28)	151,22	4,000	604,88
7	AJT08	u	Subministrament i muntatge d'embornal amb reixa de fosa de mides 75x25cm, abatible, antirobatori. Sobre caixa per embornal de formigó prefabricat, connectat a la xarxa de sanejament. (P - 8)	180,00	14,000	2.520,00
8	AJT09	u	Conjunt de treballs per l'enderroc i nova construcció de pou de registre de sanejament, inclou el tall i enderroc del paviment necessari, retirada dels tancaments del pou i reconstrucció amb con de formigó prefabricat, tapa de registre de fosa i nova connexió de les canalitzacions existents, s'inclou la reconstrucció del paviment de remat del pou. (P - 9)	956,45	1,000	956,45

<b>TOTAL</b>	<b>Capítol</b>	<b>01.04</b>	<b>9.255,99</b>
--------------	----------------	--------------	-----------------

Obra	01	Pressupost BETREN 01
Capítol	05	XARXA DE BAIXA TENSÍO I ENLLUMENAT

NUM. CODI	UA	DESCRIPCIÓ	PREU	AMIDAMENT	IMPORT	
1	AJT11	ml	Canalització amb tub de PVC corrugat de D=80 mm i dau de recobriments de 30x20 cm amb formigó HM-20/P/20/I (P - 11)	7,20	150,000	1.080,00
2	FDGZU010	m	Banda contínua de plàstic de color, de 30 cm d'amplària, col·locada al llarg de la rasa a 20 cm per sobre de la canonada, per a malla senyalitzadora (P - 49)	0,46	150,000	69,00
3	GGD1441E	u	Piqueta de connexió a terra d'acer, amb recobriments de coure de gruix estàndard, de 2500 mm de llargària de 18,3 mm de diàmetre, clavada a terra (P - 57)	23,01	0,000	0,00
4	KG380907	m	Conductor de coure nu, unipolar de secció 1x35 mm <sup>2</sup> , muntat en malla de connexió a terra (P - 58)	8,30	0,000	0,00

<b>TOTAL</b>	<b>Capítol</b>	<b>01.05</b>	<b>1.149,00</b>
--------------	----------------	--------------	-----------------

Obra	01	Pressupost BETREN 01
Capítol	06	XARXA TELEFÒNICA

NUM. CODI	UA	DESCRIPCIÓ	PREU	AMIDAMENT	IMPORT	
1	AJT14	u	Partida per la col·locació a cota de les tapes de pous. Tot inclòs i completament acabat (P - 14)	58,53	1,000	58,53

EUR



MILLORA D'ACCESSIBILITAT, ADEQUACIÓ DE XARXES, SERVEIS D'AIGUA  
 I CLAVEGUERAM ALS CARRERS SANT JOAN I SANT SERNILH DE BETREN  
 E.M.D. BETREN

## PRESSUPOST

Pàg.: 4

<b>TOTAL</b>	<b>Capítol</b>	<b>01.06</b>	<b>58,53</b>
--------------	----------------	--------------	--------------

Obra	01	Pressupost BETREN 01
Capítol	07	XARXA D'AIGUA

NUM. CODI	UA	DESCRIPCIÓ	PREU	AMIDAMENT	IMPORT	
1	GFB1E625	m	Tub de polietilè de designació PE 100, de 110 mm de diàmetre nominal, de 16 bar de pressió nominal, sèrie SDR 11, UNE-EN 12201-2, soldat i col·locat al fons de la rasa (P - 56)	17,51	216,180	3.785,31
2	AJT12	u	Escomesa d'habitatge completament acabada, inclou la connexió al tub principal, amb argolla d'escomesa de fosa, vàlvula d'esfera muntada dins de pericó i connexió d'entrada a l'habitatge, s'inclou excavació i rebliment de rasa, el subministrament i muntatge registre de vàlvula amb trampillón de fosa de 13x17cm i la conducció amb Tub PE 100, DN=63mm, PN=16bar, sèrie SDR 11, UNE-EN 12201-2, soldat, fons rasa de fins a 5ml, amb senyalització amb cinta. Connectada al habitatge donant subministrament. (P - 12)	211,88	16,000	3.390,08
3	FN1216D4	u	Vàlvula de comporta manual amb brides, de cos curt, de 100 mm de diàmetre nominal, de 16 bar de PN, cos de fosa nodular EN-GJS-500-7 (GGG50) i tapa de fosa nodular EN-GJS-500-7 (GGG50), amb revestiment de resina epoxi (250 micres), comporta de fosa+EPDM i tancament de seient elàstic, eix d'acer inoxidable 1.4021 (AISI 420), amb accionament per volant de fosa, muntada en pericó de canalització soterrada (P - 51)	165,72	1,000	165,72
4	AJT22	u	Subministrament i muntatge de trampillo de fosa de mides 130x170mm, model FD accysa o similar, totalment instal·lat i rematat amb el paviment. (P - 21)	38,83	1,000	38,83
5	FDGZU010	m	Banda contínua de plàstic de color, de 30 cm d'amplària, col·locada al llarg de la rasa a 20 cm per sobre de la canonada, per a malla senyalitzadora (P - 49)	0,46	216,180	99,44
6	AJT13	u	Obres per a la connexió de la xarxa d'aigua potable a la xarxa general d'aigua existent a la població, incloent-hi la cerca de la xarxa general, execució de rasa i posterior reconstrucció del paviment i connexió amb la xarxa general amb l'aportació del tub corresponent i els accessoris necessaris. Completament acabat. (P - 13)	225,00	5,000	1.125,00
7	FM211428	u	Hidrants de columna seca, amb dues sortides de 70 mm de diàmetre i de 4" de diàmetre de connexió a la canonada, muntat a l'exterior (P - 50)	723,10	1,000	723,10
8	AJT14	u	Partida per la col·locació a cota de les tapes de pous. Tot inclòs i completament acabat (P - 14)	58,53	2,000	117,06

<b>TOTAL</b>	<b>Capítol</b>	<b>01.07</b>	<b>9.444,54</b>
--------------	----------------	--------------	-----------------

Obra	01	Pressupost BETREN 01
Capítol	08	XARXA DE GAS

NUM. CODI	UA	DESCRIPCIÓ	PREU	AMIDAMENT	IMPORT	
1	AJT16	pa	Conjunt de treballs per tal de muntar tots els pericons de registre existents de la instal·lació de gas a la cota del nou paviment. (P - 16)	750,00	1,000	750,00

<b>TOTAL</b>	<b>Capítol</b>	<b>01.08</b>	<b>750,00</b>
--------------	----------------	--------------	---------------

Obra	01	Pressupost BETREN 01
------	----	----------------------

EUR

MILLORA D'ACCESSIBILITAT, ADEQUACIÓ DE XARXES, SERVEIS D'AIGUA  
 I CLAVEGUERAM ALS CARRERS SANT JOAN I SANT SERNILH DE BETREN  
 E.M.D. BETREN

## PRESSUPOST

Pàg.: 5

NUM. CODI	UA	DESCRIPCIÓ	PREU	AMIDAMENT	IMPORT	
1	F973AJT1	m	Rigola de 50 cm d'amplària amb elements de pedra granítica de 50x100x6cm amb formació de canal, col·locats amb morter. (P - 43)	70,14	172,000	12.064,08
2	F9B1AJT2	m2	Paviment de llambordins granítics de 20x10x8 cm, acabat rústic, col·locats amb morter i reblert de junts amb morter per a rejuntat, col·locat sobre llit de morter de ciment. (P - 44)	74,70	382,000	28.535,40
3	F9365H11	m3	Base de formigó HM-20/B/20/I, de consistència tova i grandària màxima del granulat 20 mm, abocat des de camió amb estesa i vibratge manual, amb acabat reglejat (P - 41)	88,52	26,740	2.367,02
4	F9G1AJT3	m2	Paviment de formigó de 15cm de gruix, HA-30/B/20/IIa+F de consistència tova, grandària màxima del granulat, 20 mm, escampat mitjançant bombeig, estesa i vibratge mecànic i acabat remolinat mecànic. (P - 46)	29,19	440,000	12.843,60
5	E93628B1	m2	Solera de formigó HA-25/B/20/IIa, de consistència tova i grandària màxima del granulat 20 mm, de gruix 15 cm, abocat amb bomba (P - 27)	24,17	0,000	0,00
6	F9Z4MA16	m2	Armadura per lloses de formigó AP500 SD amb malla electrosoldada de barres corrugades d'acer ME 15x15 cm D:6-6 mm 6x2,2 m B500SD UNE-EN 10080 (P - 47)	3,16	447,000	1.412,52
7	FR2B1105	m2	Anivellament i repassada del terreny per a obtenir el perfil d'acabat, amb mitjans manuals, per a un pendent inferior al 12 % (P - 52)	2,24	34,900	78,18
8	FR71121K	m2	Sembra de barreja de llavors per a gespa tipus rústica de baix manteniment de lleguminoses amb graminies segons NTJ 07N, amb mitjans manuals, en un pendent < 30 %, superfície < 500 m2, incloent el coronat posterior, i la primera sega (P - 54)	1,81	34,900	63,17
9	F961C6DD	m	Vorada de pedra granítica escairada, buixardada, de forma recta, amb dos cantells amb forma arrodonida, de 15x40 cm, col·locada sobre base de formigó no estructural de 15 N/mm2 de resistència mínima a compressió i de 25 a 30 cm d'alçària i rejuntada (P - 42)	61,81	36,800	2.274,61
10	F9B4AJT5	m2	Paviment de pedra natural granítica nacional acabat superficial flamejat i laterals deixats de serra, de 60mm de gruix, de dimensions 60x40x6cm, col·locada amb morter de ciment 1:6, elaborat a l'obra amb formigonera. de 165l. (P - 45)	100,21	10,700	1.072,25
<b>TOTAL</b>	<b>Capítol</b>		<b>01.09</b>		<b>60.710,83</b>	

Obra 01 Pressupost BETREN 01  
 Capítol 10 VARIS

NUM. CODI	UA	DESCRIPCIÓ	PREU	AMIDAMENT	IMPORT	
1	AJT15	pa	Partida alçada a justificar per a la reparació de façanes dels habitatges afectats per l'actuació. (P - 15)	790,00	1,000	790,00
2	AJT17	pa	Conjunt de treballs per a formació de graons consistents en tall i enderroc de muret de fàbrica de contenció, retirada de runa i formació de graons amb morter segons replanteig realitzat a l'obra per la DF. (P - 17)	550,00	1,000	550,00
3	GB12AJT4	m	Barana d'acer pintada, amb passamà, travesser inferior i superior, muntants cada 100 cm i brèndoles cada 12 cm, de 100 cm d'alçària, fixada mecànicament a l'obra amb tac d'acer, volandera i femella, acabat pintat amb una mà d'emprimació i dues d'acabat. (P - 55)	104,00	5,000	520,00
4	AJT18	u	Subministrament i muntatge de banc de fusta amb peus de fosa ancorat al paviment mecànicament, de 1'80m. Format per peus de fosa acabat amb emprimació antioxidant i pintura oxirón i taulons de fusta	276,40	1,000	276,40

EUR

MILLORA D'ACCESSIBILITAT, ADEQUACIÓ DE XARXES, SERVEIS D'AIGUA  
 I CLAVEGUERAM ALS CARRERS SANT JOAN I SANT SERNILH DE BETREN  
 E.M.D. BETREN

## PRESSUPOST

Pàg.: 6

		tropical tractada acabat color vernís. (P - 18)				
5	AJT24	u	Formació de graons per sortida d'habitatge executats amb contrapetja mitjançant elements de fusta tractada per exterior i petja amb replè de terra vegetal amb plantació, segons indicacions de la DF. (P - 22)	290,00	1,000	290,00
6	AJT20	u	Confecció de sèrie de 5 provetes cúbiques de formigó de 15x15x15cm, inclòs assentament, curat i ruptura per compressió, s/UNE-EN12350-1/2:2009, UNE-EN 11390-1:2001 i UNE-EN 12390-2/3:2009 (P - 19)	170,00	2,000	340,00
7	AJT21	u	Partida alçada de cobrament íntegre de compliment de la Llei 31/1995 de 8 de novembre Prevenció de Riscos Laborals i Reial Decret 1627/1997 de 24 d'octubre Disposicions Mímines de Seguretat i Salut en obres de Construcció. (P - 20)	1.084,17	1,000	1.084,17
<b>TOTAL Capítol</b>			<b>01.10</b>			<b>3.850,57</b>

MILLORA D'ACCESSIBILITAT, ADEQUACIÓ DE XARXES, SERVEIS D'AIGUA  
I CLAVEGUERAM ALS CARRERS SANT JOAN I SANT SERNILH DE BETREN  
E.M.D. BETREN

## RESUM DE PRESSUPOST

Pàg.: 1

NIVELL 2: Capítol			Import
Capítol	01.01	TREBALLS PREVIS	725,00
Capítol	01.02	ENDERROCS	11.312,67
Capítol	01.03	MOVIMENT DE TERRES	13.897,41
Capítol	01.04	XARXA DE SANEJAMENT	9.255,99
Capítol	01.05	XARXA DE BAIXA TENSÍO I ENLLUMENAT	1.149,00
Capítol	01.06	XARXA TELEFÒNICA	58,53
Capítol	01.07	XARXA D'AIGUA	9.444,54
Capítol	01.08	XARXA DE GAS	750,00
Capítol	01.09	PAVIMENTS	60.710,83
Capítol	01.10	VARIS	3.850,57
<b>Obra</b>	<b>01</b>	<b>Pressupost BETREN 01</b>	<b>111.154,54</b>
			<b>111.154,54</b>
NIVELL 1: Obra			Import
Obra	01	Pressupost BETREN 01	111.154,54
			<b>111.154,54</b>

MILLORA D'ACCESSIBILITAT, ADEQUACIÓ DE XARXES, SERVEIS D'AIGUA  
I CLAVEGUERAM ALS CARRERS SANT JOAN I SANT SERNILH DE BETREN  
E.M.D. BETREN

## PRESSUPOST D'EXECUCIÓ PER CONTRACTE

Pàg. 1

---

PRESSUPOST D'EXECUCIÓ MATERIAL.....	111.154,54
13 % Despeses Generals SOBRE 111.154,54.....	14.450,09
6 % Benefici Industrial SOBRE 111.154,54.....	6.669,27
<b>Subtotal</b>	132.273,90
21 % IVA SOBRE 132.273,90.....	27.777,52
<b>TOTAL PRESSUPOST PER CONTRACTE</b> €	160.051,42

---

Aquest pressupost d'execució per contracte puja a

( CENT SEIXANTA MIL CINQUANTA-UN EUROS AMB QUARANTA-DOS CÈNTIMS )

---



MILLORA D'ACCESSIBILITAT, ADEQUACIÓ DE XARXES, SERVEIS D'AIGUA  
I CLAVEGUERAM ALS CARRERS SANT JOAN I SANT SERNILH DE BETREN  
E.M.D. BETREN



## **6. PLEC DE CONDICIONS TÈCNIQUES.**





## B - MATERIALS

### B0 - MATERIALS BÀSICS

#### B01 - LÍQUIDS

##### B011 - NEUTRES

#### 0.- ELEMENTS QUE CONTEMPLA EL PLEC

B0111000.

#### 1.- DEFINICIÓ I CARACTERÍSTIQUES DELS ELEMENTS

Aigües utilitzades per algun dels usos següents:

- Confecció de formigó
- Confecció de morter
- Confecció de pasta de guix
- Reg de plantacions
- Conglomerats de grava-ciment, terra-ciment, grava-emulsió, etc.
- Humectació de bases o subbases
- Humectació de peces ceràmiques, de ciment, etc.

#### CARACTERÍSTIQUES GENERALS:

Poden ser utilitzades les aigües potables i les sancionades com a acceptables per la pràctica.

Es poden utilitzar aigües de mar o salines anàlogues per a la confecció o curat de formigons sense armadura. Per a la confecció de formigó armat o pretesat es prohibeix l'ús d'aquestes aigües, tret del cas que es facin estudis especials.

Es podrà utilitzar aigua reciclada provinent del rentat dels camions formigonera a la pròpia central de formigó, sempre que compleixi les especificacions anteriors i la seva densitat sigui  $\leq 1,3 \text{ g/m}^3$  i la densitat total sigui  $\leq 1,1 \text{ g/cm}^3$

L'aigua a utilitzar tant en el curat com en la pastada del formigó, no ha de contenir cap substància perjudicial en quantitats que puguin afectar a les propietats del formigó o a la protecció de l'armat.

Si ha d'utilitzar-se per a la confecció o el curat de formigó o de morters i no hi ha antecedents de la seva utilització o aquesta presenta algun dubte s'haurà de verificar que aconsegueix totes aquestes característiques:

- Exponent d'hidrogen pH (UNE 83952):  $\geq 5$
- Total de substàncies dissoltes (UNE 83957):  $\leq 15 \text{ g/l}$  (15.000 ppm)
- Sulfats, expressats en  $\text{SO}_4^-$  (UNE 83956)
  - Ciment tipus SR:  $\leq 5 \text{ g/l}$  (5.000 ppm)
  - Altres tipus de ciment:  $\leq 1 \text{ g/l}$  (1.000 ppm)
- Ió clor, expressat en  $\text{Cl}^-$  (UNE 7178)
  - Aigua per a formigó armat:  $\leq 3 \text{ g/l}$  (3.000 ppm)
  - Aigua per a formigó pretesat:  $\leq 1 \text{ g/l}$  (1.000 ppm)
  - Aigua per a formigó en massa amb armadura de fissuració:  $\leq 3 \text{ g/l}$  (3.000 ppm)
- Hidrats de carboni (UNE 7132): 0
- Substàncies orgàniques solubles en èter (UNE 7235):  $\leq 15 \text{ g/l}$  (15.000 ppm)

Ió clor total aportat per components d'un formigó no pot superar:

- Pretensat:  $\leq 0,2\%$  pes de ciment
- Armat:  $\leq 0,4\%$  pes de ciment
- En massa amb armadura de fissuració:  $\leq 0,4\%$  pes de ciment

#### 2.- CONDICIONS DE SUBMINISTRAMENT I EMMAGATZEMATGE

Subministrament i emmagatzematge: De manera que no s'alterin les seves condicions.

#### 3.- UNITAT I CRITERIS D'AMIDAMENT

Unitat d'amidament: la indicada a la descripció de l'element

Criteri d'amidament: quantitat necessària subministrada a l'obra

#### 4.- NORMATIVA DE COMPLIMENT OBLIGATORI

Real Decreto 1247/2008, de 18 de julio, por el que se aprueba la Instrucción de Hormigón Estructural (EHE-08).

#### 5.- CONDICIONS DE CONTROL DE RECEPCIÓ

##### OPERACIONS DE CONTROL:

Abans de l'inici de l'obra i si no es tenen antecedents de l'aigua que es vol utilitzar, o es tenen dubtes, s'ha d'analitzar l'aigua per determinar:

- Exponent d'hidrogen pH (UNE 83952)
- Contingut de substàncies dissoltes (UNE 83957)
- Contingut de sulfats, expressats en  $\text{SO}_4$  (UNE 83956)
- Contingut en ió clor  $\text{Cl}^-$  (UNE 7178)
- Contingut d'hidrats de carboni (UNE 7132)
- Contingut de substàncies orgàniques solubles en èter (UNE 7235)

En cas d'utilitzar aigua potable de la xarxa de subministrament, no serà obligatori realitzar els assajos anteriors.

En altres casos, la DF o el Responsable de la recepció en el cas de centrals de formigó preparat o de prefabricats, s'ha de disposar de la realització

dels assajos en laboratoris contemplats en l'apartat 78.2.2.1 de l'EHE, per tal de comprovar el compliment de les especificacions de l'article 27 de l'EHE.

**CRITERIS DE PRESA DE MOSTRES:**

Els controls s'han de realitzar segons les instruccions de la DF i la norma EHE, realitzant-se la presa de mostres segons la UNE 83951.

**INTERPRETACIÓ DE RESULTATS I ACTUACIONS EN CAS D'INCOMPLIMENT:**

No s'ha d'acceptar l'aigua que no compleixi les especificacions, ni per a l'amasat ni per al curat.

---

## **B0 - MATERIALS BÀSICS**

### **B03 - GRANULATS**

#### **B031 - SORRES**

##### **0.- ELEMENTS QUE CONTEMPLA EL PLEC**

B0310500,B0310020.

##### **1.- DEFINICIÓ I CARACTERÍSTIQUES DELS ELEMENTS**

Sorra procedent de roques calcàries, roques granítiques, marbres blancs i durs, o sorra procedent del reciclatge de residus de la construcció i demolició en una planta legalment autoritzada per al tractament d'aquest tipus de residu.

S'han considerat els tipus següents:

- Sorra de marbre blanc
- Sorra per a confecció de formigons, d'origen:

Sorra per a confecció de formigons, d'origen:

- De pedra calcària
- De pedra granítica
- Sorra per a confecció de morters
- Sorra per a reblert de rases amb canonades
- Sorres procedents de reciclatge de residus de la construcció i demolicions

**CARACTERÍSTIQUES GENERALS:**

El contractista ha de sotmetre a l'aprovació de la DF les pedreres o dipòsits d'on s'han d'obtenir els àrids, aportant tots els elements justificatius que cregués convenients o que li fossin requerits pel Director d'Obra, entre d'altres:

- Classificació geològica.
- Estudi de morfologia.
- Aplicacions anteriors.

La DF ha de poder refusar totes aquelles procedències que, al seu criteri, obligarien a un control massa freqüent dels materials que se n'extraguessin.

Els grànuls han de tenir forma arrodonada o polièdrica.

La composició granulomètrica ha de ser l'adequada al seu ús, o si no consta, la que estableixi explícitament la DF.

No ha de tenir margues o altres materials estranys.

Contingut de pirites o d'altres sulfurs oxidables: 0%

Contingut de matèria orgànica (UNE-EN 1744-1): Color més clar que el patró

Contingut de terrossos d'argila (UNE 7133):  $\leq 1\%$  en pes

Els àrids no han de ser reactius amb el ciment. No s'utilitzaran àrids procedents de roques toves, friables, poroses, etc., ni els que continguin nòduls de guix, compostos ferrosos, sulfurs oxidables, etc, en quantitats superiors a les contemplades a l'EHE

Els àrids reciclats hauran de complir amb les especificacions de l'article 28 de l'EHE. A més, els que provinquin de formigons estructurals sans, o de resistència elevada, han de ser adequats per a la fabricació de formigó reciclat estructural, complint una sèrie de requisits:

- Dimensió mínima permesa = 4 mm
- Terrossos d'argila per a un formigó amb menys del 20% d'àrid reciclat:  $\leq 0,6\%$
- Terrossos d'argila per a un formigó amb 100% d'àrid reciclat:  $\leq 0,25\%$
- Absorció d'aigua per a un formigó amb menys del 20% d'àrid reciclat:  $\leq 7\%$
- Absorció d'aigua per a un formigó amb més del 20% d'àrid reciclat:  $\leq 5\%$
- Coeficient de Los Angeles:  $\leq 40$
- Continguts màxims d'impureses:
  - Material ceràmic:  $\leq 5\%$  del pes
  - Partícules lleugeres:  $\leq 1\%$  del pes
  - Asfalt:  $\leq 1\%$  del pes
  - Altres:  $\leq 1,0\%$  del pes

En els valors de les especificacions no citades, es mantenen els establerts en l'article 28 de l'EHE.

**SORRA DE MARBRE BLANC:**

Barreja amb granulats blancs diferents del marbre: 0%

**SORRA PER A LA CONFECCIÓ DE FORMIGONS:**

Es denomina sorra a la barreja de les diferents fraccions d'àrid fi que s'utilitzen per a la confecció del formigó

Designació: d/D - IL - N

d/D: Fracció granulomètrica, d tamany mínim i D tamany màxim

IL: Presentació, R rodats, T triturats (matxuqueig) i M barreja

N: Naturalesa de l'àrid (C, calcari; S, silici; G, granític; O, ofita; B, basalt; D, dolomític; Q, traquita; I, fonolita; V, varis; A, artificial i R, reciclat

Mida dels granuls (Tamís 4 UNE-EN 933-2):  $\leq 4$  mm

Material retingut pel tamís 0,063 (UNE-EN 933-2) i que sura en un líquid de pes específic 20 kN/m<sup>3</sup> (UNE EN 1744-1):  $\leq 0,5\%$  en pes

Compostos de sofre expressats en SO<sub>3</sub> i referits a granulat sec (UNE-EN 1744-1):  $\leq 1\%$  en pes

Reactivitat potencial amb els àlcalis del ciment (UNE 146507-2)

Sulfats solubles en àcid, expressats en SO<sub>3</sub> i referits al granulat sec (UNE-EN 1744-1): ≤ 0,8% en pes

Clorurs expressats en Cl- i referits al granulat sec (UNE-EN 1744-1):

- Formigó armat o en massa amb armadures de fissuració: ≤ 0,05% en pes
- Formigó pretensat: ≤ 0,03% en pes

Ío clor total aportat per components d'un formigó no pot superar:

- Pretensat: ≤ 0,2% pes de ciment
- Armat: ≤ 0,4% pes de ciment
- En massa amb armadura de fissuració: ≤ 0,4% pes de ciment

Estabilitat (UNE-EN 1367-2):

- Pèrdua de pes amb sulfat sòdic: ≤ 10%
- Pèrdua de pes amb sulfat magnèsic: ≤ 15%

Pèrdua de pes amb sulfat magnèsic (UNE-EN 1367-2) quan el formigó estigui sotmès a una classe d'exposició H o F, i l'àrid fi tingui una absorció d'aigua >1%: ≤ 15%

Coefficient de friabilitat (UNE 83115)

- Per formigons d'alta resistència: < 40
- Formigons en massa o armats amb Fck ≤ 30 N/mm<sup>2</sup>: < 50

Els àrids no han de presentar reactivitat potencial amb els àlcals del formigó. Per a comprovar-ho, s'ha de realitzar en primer lloc un anàlisi petrogràfic, per a obtenir el tipus de reactivitat que, en el seu cas, puguin presentar. Si d'aquest estudi es dedueix la possibilitat de reactivitat àlcali sílice o àlcali silicat, s'ha de realitzar l'assaig descrit a l'UNE 146.508 EX. Si el tipus de reactivitat potencial és àlcali carbonat, s'ha de realitzar l'assaig descrit a l'UNE 146.507 EX Part 2.

La corba granulomètrica de l'àrid fi, ha d'estar compresa dins del fus següent:

	Material retingut acumulat, en % en pes, en els tamisos						
Límits	4 mm	2 mm	1 mm	0,5 mm	0,25 mm	0,125 mm	0,063 mm
Superior	0	4	16	40	70	77	(1)
Inferior	15	38	60	82	94	100	100

(1) Aquest valor varia en funció del tipus i origen de l'àrid.

**SORRA DE PEDRA GRANÍTICA PER A LA CONFECCIÓ DE FORMIGONS:**

Contingut màxim de fins que passen pel tamis 0,063 mm (UNE-EN 933-1):

- Granulat gruixut:
  - Qualsevol tipus: ≤ 1,5% en pes
- Granulat fi:
  - Granulat arrodonit: ≤ 6% en pes
  - Granulat de matxueig no calcari per a obres sotmeses a exposició IIIa,b,c, IV o alguna classe específica d'exposició: ≤ 6% en pes
  - Granulat de matxueig no calcari per a obres sotmeses a exposició I,IIa,b o cap classe específica d'exposició: ≤ 10% en pes

Equivalent de sorra (EAV)(UNE EN 933-8):

- Per a obres en ambients I, IIa,b o cap classe específica d'exposició: ≥ 70
- Resta de casos: ≥ 75

Absorció d'aigua (UNE-EN 1097-6): ≤ 5%

**SORRA DE PEDRA CALCÀRIA PER A LA CONFECCIÓ DE FORMIGONS:**

Contingut màxim de fins que passen pel tamis 0,063 mm (UNE-EN 933-1):

- Granulat gruixut:
  - Qualsevol tipus: ≤ 1,5% en pes
- Granulat fi:
  - Granulat arrodonit: ≤ 6% en pes
  - Granulat de matxueig calcari per a obres sotmeses a exposició IIIa,b,c,IV o alguna classe específica d'exposició: ≤ 10% en pes
  - Granulat de matxueig calcari per a obres sotmeses a exposició I,IIa,b o cap classe específica d'exposició: ≤ 16% en pes

Valor blau de metilè(UNE 83130):

- Per a obres sotmeses a exposició I,IIa,b o cap classe específica d'exposició: ≤ 0,6% en pes
- Resta de casos: ≤ 0,3% en pes

**SORRA PER A LA CONFECCIÓ DE MORTERS:**

La composició granulomètrica ha de quedar dintre dels límits següents:

Tamis UNE 7-050 mm	Percentatge en pes que passa pel tamis	Condicions
5,00	A	A = 100
2,50	B	60 ≤ B ≤ 100
1,25	C	30 ≤ C ≤ 100
0,63	D	15 ≤ D ≤ 70
0,32	E	5 ≤ E ≤ 50
0,16	F	0 ≤ F ≤ 30
0,08	G	0 ≤ G ≤ 15
Altres condi- cions		C - D ≤ 50 D - E ≤ 50 C - E ≤ 70

Mida dels grànuls: ≤ 1/3 del gruix del junt

Contingut de matèries perjudicials: ≤ 2%

**GRANULATS PROCEDENTS DE RECICLATGE DE RESIDUS DE LA CONSTRUCCIÓ I DEMOLICIONS:**

El material ha de procedir d'una planta autoritzada legalment per al tractament de residus de la construcció.

El material no ha de ser susceptible de cap mena de meteorització o d'alteració física o química sota les condicions més desfavorables que presumiblement es puguin donar al lloc d'utilització.

No han de donar lloc, amb l'aigua, a dissolucions que puguin causar danys a estructures, capes de fers, o contaminar el sòl o corrents d'aigua. S'ha considerat que l'ús serà el reblert de rases amb canonades.

Per a qualsevol utilització diferent d'aquesta, es requereix l'acceptació expressa de la direcció facultativa i la justificació mitjançant els assaigs que pertoquin que es compleixen les condicions requerides per a l'ús al que es pretén destinar.

## 2.- CONDICIONS DE SUBMINISTRAMENT I EMMAGATZEMATGE

Subministrament i emmagatzematge: De manera que no s'alterin les seves condicions.

Cada remesa de sorra s'ha de descarregar en una zona ja preparada de sòl sec.

Les sorres de tipus diferents s'han d'emmagatzemar per separat.

Els àrids s'han d'emmagatzemar de tal manera que quedin protegits contra la contaminació, i evitant la seva possible segregació, sobretot durant el seu transport. Es recomana emmagatzemar-los sota cobert per evitar els canvis de temperatura del granulat, i en un terreny sec i net destinat a l'apilament dels àrids. Les sorres d'altres tipus s'han d'emmagatzemar per separat.

## 3.- UNITAT I CRITERIS D'AMIDAMENT

Unitat d'amidament: la indicada a la descripció de l'element

Criteri d'amidament: quantitat necessària subministrada a l'obra

## 4.- NORMATIVA DE COMPLIMENT OBLIGATORI

SORRA PER A LA CONFECCIÓ DE FORMIGONS:

Real Decreto 1247/2008, de 18 de julio, por el que se aprueba la Instrucción de Hormigón Estructural (EHE-08).

SORRA PER A LA CONFECCIÓ DE MORTERS:

Real Decreto 1247/2008, de 18 de julio, por el que se aprueba la Instrucción de Hormigón Estructural (EHE-08).

UNE-EN 12620:2003 Áridos para hormigón.

Real Decreto 314/2006, de 17 de marzo, por el que se aprueba el Código Técnico de la Edificación Parte 2. Documento Básico de Seguridad estructural Fábrica DB-SE-F.

GRANULATS PROCEDENTS DE RECICLATGE DE RESIDUS DE LA CONSTRUCCIÓ I DEMOLICIONS:

Decret Legislatiu 1/2009, de 21 de juliol, pel qual s'aprova el Text refós de la Llei reguladora dels residus.

SORRES PER A ALTRES USOS:

No hi ha normativa de compliment obligatori.

## 5.- CONDICIONS DE CONTROL DE RECEPCIÓ

CONDICIONS DE MARCATGE I CONTROL DE LA DOCUMENTACIÓ:

L'entrega de granulat a l'obra ha d'anar acompanyada d'un full de subministrament proporcionat pel subministrador, en el que hi han de constar com a mínim les següents dades:

- Identificació del subministrador
- Número del certificat de marcatge CE o indicació d'autoconsum
- Número de sèrie de la fulla de subministrament
- Nom de la cantera
- Data del lliurament
- Nom del peticionari
- Designació de l'àrid segons l'article 28.2 de l'EHE
- Quantitat de granulat subministrat
- Identificació del lloc de subministrament

El fabricant ha de proporcionar la informació relativa a la granulometria i a les toleràncies de l'àrid subministrat.

El subministrador ha de posar a disposició de la DF en el cas que aquesta ho sol·liciti, la documentació següent, que acredita el marcatge CE, segons el sistema d'avaluació de conformitat aplicable, d'acord amb el que disposa l'apartat 7.2.1 del CTE:

- Productes per a carreteres i altres treballs d'obres públiques i edificació de Funcio: Aplicacions que exigeixen requisits de seguretat molt estrictes\*. \* Requisits que han de ser definits per lleis, reglaments i normes administratives nacionals de cada estat membre,
- Productes per a edificació, fabricació de productes de formigó prefabricat, carreteres i altres treballs d'obres públiques de Funcio: Aplicacions que exigeixen requisits de seguretat molt estrictes\*. \* Requisits que han de ser definits per lleis, reglaments i normes administratives nacionals de cada estat membre:

- Sistema 2+: Declaració de Prestacions
- Productes per a edificació, fabricació de productes de formigó prefabricat, carreteres i altres treballs d'obres públiques de Funcio: Aplicacions que no exigeixen requisits de seguretat molt estrictes\*. \* Requisits que han de ser definits per lleis, reglaments i normes administratives nacionals de cada estat membre,
- Productes per a carreteres i altres treballs d'obres públiques i edificació de Funcio: Aplicacions que no exigeixen requisits de seguretat molt estrictes\*. \* Requisits que han de ser definits per lleis, reglaments i normes administratives nacionals de cada estat membre:
- Sistema 4: Declaració de Prestacions

El símbol de marcatge de conformitat CE s'ha d'estampar d'acord amb la Directiva 93/68CE i ha d'estar visible sobre el producte o sobre etiqueta, embalatge o documentació comercial i ha d'anar acompanyat de la següent informació:

- Número d'identificació de l'organisme de certificació
- Nom o marca d'identificació i direcció del fabricant
- Les dues últimes xifres de l'any d'impressió del marcatge
- Referència a la norma (UNE-EN 12620)
- Descripció del producte (nom genèric, material, ús previst)
- Designació del producte
- Informació de les característiques essencials aplicables

A la documentació del marcatge haurà d'indicar:

- Nom del laboratori que ha realitzat els assajos
- Data d'emissió del certificat
- Garantia de que el tractament estadístic és l'exigit en el marcatge
- Estudi de fins que justifiqui experimentalment el seu ús, en el cas que hi hagi àrids que no compleixen amb l'article 28.4.1.

L'àrid reciclat ha d'incloure en la seva documentació:

- Naturalesa del material
- Planta productora de l'àrid i empresa transportista de la runa
- Presència d'impureses
- Detalls de la seva procedència
- Altre informació que resulti rellevant

#### OPERACIONS DE CONTROL:

Els àrids han de disposar del marcatge CE, de tal manera que la comprovació de la seva idoneïtat per al seu ús es farà mitjançant un control documental del marcatge per tal de determinar el compliment de les especificacions del projecte i de l'article 28 de l'EHE.

En el cas d'àrids d'autoconsum, el Constructor o el Subministrador ha d'aportar un certificat d'assaig, de com a màxim tres mesos d'antiguitat, realitzat en un laboratori de control dels contemplats en l'article 78.2.2.1 de l'EHE, que verifiqui el compliment de les especificacions de l'àrid subministrat respecte l'article 28 de l'EHE.

La DF ha de poder valorar el nivell de garantia del distintiu, i en cas de no disposar de suficient informació, ha de poder determinar l'execució de comprovacions mitjançant assaigs.

La DF, a més, ha de valorar si realitzar una inspecció a la planta de fabricació, a poder ser, abans del subministra de l'àrid, per comprovar la idoneïtat per a la seva fabricació. En cas necessari, la DF ha de poder realitzar els assaigs següents per a verificar la conformitat de les especificacions:

- Matèria orgànica (UNE-EN 1744-1).
- Terrossos d'argila (UNE 7133).
- Material retintut pel garbell 0.063 UNE (UNE EN 933-2) i que sura en un líquid de pes específic 2 (UNE EN 1744-1).
- Compostos de sofre (SO<sub>3</sub>)- respecte al granulat sec (UNE-EN 1744-1).
- Sulfats solubles en àcid (UNE-EN 1744-1).
- Contingut d'Ió CL- (UNE-EN 1744-1).
- Assaig petrogràfic
- Reactivitat potencial amb els àlcals del ciment (UNE 146-507 i UNE 146-508).
- Equivalent de sorra (UNE-EN 933-8).
- Absorció d'aigua (UNE-EN 1097-6).
- Assaig d'identificació per raigs X.
- Pèrdua de pes amb sulfat magnèsic (UNE-EN 1367-2)
- Assaig granulomètric (UNE-EN 933-2)
- Coeficient de friabilitat (UNE 83115)

Un cop s'hagi realitzat l'apilament, s'ha de realitzar una inspecció visual, i si es considera necessari, s'han de prendre mostres per realitzar els assaigs corresponents.

S'ha de poder acceptar la sorra que no compleixi amb els requisits sempre i quan mitjançant rentat, cribatge o mescla, assoleixi les condicions exigides.

#### CRITERIS DE PRESA DE MOSTRES:

Els controls s'han de realitzar segons les instruccions de la DF i la norma EHE.

#### INTERPRETACIÓ DE RESULTATS I ACTUACIONS EN CAS D'INCOMPLIMENT:

No s'ha d'acceptar la sorra que no compleixi totes les especificacions indicades al plec de condicions. Si la granulometria no s'ajusta a la utilitzada per a l'establiment de les dosificacions aprovades, s'hauran de projectar i aprovar noves fórmules de treball.

No s'han d'utilitzar àrids fins als quals l'equivalent de sorra sigui inferior a:

- 70, en obres sotmeses a les classes I, IIa o IIb, i no sotmeses a cap classe específica d'exposició
- 75, en la resta de casos

En cas que les sorres procedents del matxuqueig de roques calcàries o de roques dolomítiques que no compleixin l'especificació de l'equivalent de sorra, s'han de poder acceptar si l'assaig del blau de metilè (UNE-EN 933-9) compleix el següent:

- Per a obres amb classe general d'exposició I, IIa o IIb (i sense classe específica):  $\leq 0,6\%$  en pes
- Resta de casos:  $\leq 0,3\%$  en pes

Si el valor del blau de metilè fos superior als valors anteriors, i es presentin dubtes de la presència d'argila en els fins, s'ha de poder realitzar un assaig de rajos X per a la seva detecció i identificació: s'ha de poder utilitzar l'àrid si les argiles són del tipus caolinita o illita, i si les propietats del formigó amb aquest àrid són les mateixes que les d'un que tingui els mateixos components però sense els fins.

S'han de poder utilitzar sorres rodades, o procedents de roques matxucades, o escòries siderúrgiques adequades, en la fabricació de formigó d'ús no estructural.

---

## B0 - MATERIALS BÀSICS

### B03 - GRANULATS

#### B037 - TOT-U

##### 0.- ELEMENTS QUE CONTEMPLA EL PLEC

B0372000.

##### 1.- DEFINICIÓ I CARACTERÍSTIQUES DELS ELEMENTS

Material granular de granulometria contínua.

S'han considerat els tipus següents:

- Tot-u natural: format bàsicament per partícules no triturades procedents de graveres o dipòsits naturals, sòls naturals o una barreja de tots dos.
- Tot-u artificial: compost d'àrids procedents de la trituració, total o parcial, de pedra de cantera o de grava natural.
- Tot-u artificial procedent de materials granulars reciclats.

CARACTERÍSTIQUES GENERALS:

El tipus de material utilitzat ha de ser l'indicat a la DT o en el seu defecte el que determini la DF.

La composició granulomètrica ha de ser l'adequada al seu ús i ha de ser la que es defineix a la partida d'obra en què intervingui o, si no hi consta, la que estableixi explícitament la DF.

El granulat ha de tenir forma arrodonida o polièdrica, i ha de ser net, resistent i de granulometria uniforme.

No ha de ser susceptible de cap tipus de meteorització o alteració física o química apreciable sota les condicions possibles més desfavorables.

No ha de donar lloc, amb l'aigua, a dissolucions que puguin afectar a estructures, a d'altres capes de ferm, o contaminar el sòl o corrents d'aigua. Els materials estaran exempts de tot tipus de matèries estranyes que puguin afectar la durabilitat de la capa on es col·loqui.

TOT-U PER A ÚS EN FERMS DE CARRETERES:

S'utilitzarà tot-u artificial compost d'àrids procedents de la trituració, total o parcial, de pedra de cantera o de grava natural.

Es podran utilitzar materials granulars reciclats, àrids reciclats de residus de construcció i demolició, àrids siderúrgics, subproductes i productes inerts de rebuig per a les categories de trànsit pesat T2 a T4, sempre que compleixin amb les prescripcions tècniques exigides a l'article 510 del PG3 vigent.

Composició química:

- Contingut ponderal en sofre total (S), segons UNE-EN 1744-1, en cas que el material estigui en contacte amb capes tractades amb ciment: < 0,5%
- A la resta: < 1%
- Contingut de sulfats solubles en aigua (SO<sub>3</sub>), segons UNE-EN 1744-1, en cas d'àrids reciclats procedents de demolicions de formigó: < 0,7%

Proporció de partícules total i parcialment triturades de l'àrid gruixut, segons UNE-EN 933-5: ha de complir el fixat a la taula 510.1.a del PG3 vigent.

Proporció de partícules totalment arrodonides de l'àrid gruixut, segons UNE-EN 933-5: ha de complir el fixat a la taula 510.1.b del PG3 vigent.

Índex de llenques, segons UNE-EN 933-3: < 35

Coefficient de desgast "Los Angeles", segons UNE-EN 1097-2:

- Categoria de trànsit pesat T00 a T2:
  - Àrids per a tot-u: < 30
  - Materials reciclats procedents de ferms de carretera o àrids siderúrgics (ZAD20): < 35
- Categoria de trànsit pesat T3, T4 i vorals:
  - Àrids per a tot-u: < 35
  - Materials reciclats procedents de ferms de carretera o àrids siderúrgics (ZAD20): < 40

Contingut de fins de l'àrid gruixut que passa pel tamís 0,063 mm, segons UNE-EN 933-1: < 1% en massa

Equivalent de sorra (SE4)(Annex A de l'UNE-EN 933-8):

- Fracció 0/4 del material:
  - T00 a T1: > 40
  - T2 a T4 i vorals de T00 a T2: > 35
  - Vorals de T3 i T4: > 30

Blau de metilè (Annex A de la UNE-EN 933-9) en cas d'incompliment de l'equivalent de sorra:

- Fracció 0/0,125 del material: < 10 g/kg i a més:
  - T00 a T1: > 35
  - T2 a T4 i vorals de T00 a T2: > 30
  - Vorals de T3 i T4: > 25

Plasticitat:

- Categoria de trànsit pesat T00 a T4: No plàstic, segons UNE 103103 i UNE 103104
- Vorals sense pavimentar de les categories T32, T41 i T42:
  - Índex de plasticitat, segons UNE 103103 i UNE 103104: < 10
  - Límit líquid, segons UNE 103103: < 30

Granulometria, segons UNE-EN 933-1, estarà compresa entre els següents valors:

Tamís UNE-EN 933-2 (mm)	Tamisatge ponderal acumulat (%)		
	ZA 0/32	ZA 0/20	ZAD 0/20
40	100	--	--
32	88-100	100	100
20	65-90	75-100	65-100
12,5	52-76	60-86	47-78
8	40-63	45-73	30-58
4	26-45	31-45	14-37
2	15-32	20-40	0-15
0,500	7-21	9-24	0-6
0,250	4-16	5-18	0-4
0,063	0-9	0-9	0-2

La fracció retinguda pel tamís 0.063 mm, segons UNE-EN 933-2, ha de ser inferior a 2/3 a la fracció retinguda pel tamís 0,250 mm, segons UNE-EN 933-2.

Si el material procedeix de reciclatge de residus de construcció i demolició, haurà de complir:

- Pèrdua en l'assaig de sulfat de magnesi, segons UNE-EN 1367-2: < 18%

Si s'utilitza àrid siderúrgic d'acereries, haurà de complir:

- Expansivitat, segons UNE-EN 1744-1: < 5%



- Índex granulomètric d'envelliment segons NLT-361: < 1%
- Contingut de calç lliure, segons UNE-EN 1744-1: < 0,5%

Si s'utilitza àrid siderúrgic d'alt forn, haurà de complir:

- Desintegració per silicat bicàlcic o per ferro, segons UNE-EN 1744-1: Nul

Les característiques essencials del tot-u per a ús en capes estructurals de fermes, establertes a la taula ZA.1 de la norma UNE-EN 13242, compliran amb els valors declarats pel fabricant, assajats segons la norma corresponent, dins del límit de tolerància indicat, en el seu cas.

## 2.- CONDICIONS DE SUBMINISTRAMENT I EMMAGATZEMATGE

Subministrament i emmagatzematge: De manera que no s'alterin les seves condicions.

## 3.- UNITAT I CRITERIS D'AMIDAMENT

Unitat d'amidament: la indicada a la descripció de l'element

Criteri d'amidament: quantitat necessària subministrada a l'obra

## 4.- NORMATIVA DE COMPLIMENT OBLIGATORI

\* Orden de 6 de febrero de 1976 por la que se aprueba el Pliego de Prescripciones Técnicas Generales para Obras de Carreteras y Puentes (PG-3).

\* Orden FOM/2523/2014, de 12 de diciembre, por la que se actualizan determinados artículos del Pliego de Prescripciones Técnicas Generales para Obras de Carreteras y Puentes, relativos a materiales básicos, a firmes y pavimentos, y a señalización, balizamiento y sistemas de contención de vehículos (PG-3).

TOT-U PER A ÚS EN FERMS DE CARRETERES:

Orden FOM/3460/2003, de 28 de noviembre, por lo que se aprueba la norma 6.1-IC Secciones del firme, de la Instrucción Técnica de Carreteras. UNE-EN 13242:2003+A1:2008 Áridos para capas granulares y capas tratadas con conglomerados hidráulicos para uso en capas estructurales de firmes.

## 5.- CONDICIONS DE CONTROL DE RECEPCIÓ

CONDICIONS DE MARCATGE I CONTROL DE LA DOCUMENTACIÓ:

Per a ús en fermes de carreteres ha de disposar del marcatge CE, segons l'Annex ZA de la norma UNE-EN 13242.

El subministrador ha de posar a disposició de la DF si aquesta ho demana, la següent documentació, que acredita el marcatge CE, segons el sistema d'avaluació de conformitat aplicable:

- Productes per a carreteres i altres treballs d'obres públiques de Funcio: Aplicacions que exigeixen requisits de seguretat molt estrictes\*. \* Requisits que han de ser definits per lleis, reglaments i normes administratives nacionals de cada estat membre:

- Sistema 2+: Declaració de Prestacions

- Productes per a carreteres i altres treballs d'obres públiques de Funcio: Aplicacions que no exigeixen requisits de seguretat molt estrictes\*. \* Requisits que han de ser definits per lleis, reglaments i normes administratives nacionals de cada estat membre:

- Sistema 4: Declaració de Prestacions

A l'embalatge o a l'albarà de lliurament han de figurar les dades següents:

- Marcatge CE de conformitat amb el que disposa la Directiva 93/68/CEE. El símbol normalitzat del Marcatge CE s'ha d'acompanyar de la següent informació:

- Número d'identificació de l'organisme notificat (només per al sistema 2+).
- Nom o marca d'identificació i direcció inscrita del fabricant.
- Dos últims dígitos de l'any en que s'ha imprès el marcatge CE.
- Número de certificat de control de producció de fàbrica (només per al sistema 2+).
- Referència a la norma EN 13242.
- Descripció del producte: nom genèric, material, dimensions,...i ús previst.
- Informació de les característiques essencials de la taula ZA.1 de la norma UNE-EN 13242.

OPERACIONS DE CONTROL:

El control de recepció del material verificarà que les característiques dels materials són coincidents amb l'establert a la DT.

S'ha d'examinar el material i es rebutjarà el que a primera vista contingui matèries estranyes o mides superiors al màxim acceptat en la fórmula de treball.

Control de documentació: documents d'origen (full de subministrament i etiquetat), certificat de garantia del fabricant, en el seu cas, (signat per persona física) i els documents de conformitat o autoritzacions administratives exigides, inclòs la documentació corresponent al marcatge CE quan sigui pertinent.

Control de recepció mitjançant assaigs: Si el material disposa d'una marca legalment reconeguda a un país de la CEE (Marcatge CE, AENOR, etc.) es podrà prescindir dels assaigs de control de recepció de les característiques del material garantides per la marca; i la DF sol·licitarà en aquest cas, els resultats dels assaigs corresponents al subministrament rebut. En qualsevol cas, la DF podrà sol·licitar assaigs de control de recepció si ho creu convenient.

En el cas d'àrids fabricats en el propi lloc de construcció de l'obra, de cada procedència es prendran mostres, segons UNE-EN 932-1 i per a cadascuna d'elles es determinarà:

- Assaig granulomètric, segons UNE-EN 933-1.
- Límit líquid i índex de plasticitat, segons UNE 103103 i UNE 103104.
- Coeficient de "Los Angeles", segons UNE-EN 1097-2.
- Equivalent de sorra, segons Annex A de la UNE EN 933-8 i, en el seu cas, blau de metilè, segons Annex A de la UNE-EN 933-9.
- Índex de llenques, segons UNE-EN 933-3.
- Proporció de les cares de fractura de l'àrid gruixut, segons UNE-EN 933-5.
- Humitat natural, segons UNE-EN 1097-5.
- Contingut ponderal en sofre total, segons UNE-EN 1744-1.
- Contingut de fins de l'àrid gruixut, segons UNE-EN 933-1.

En el cas de tot-u fabricat en central que no tinguin marcatge CE, es realitzaran els següents assaigs d'identificació i caracterització del material:

- Per a cada 1000 m3 o fracció diària i sobre 2 mostres:
  - Assaig granulomètric, segons UNE EN 933-1.

- Humitat natural, segons UNE-EN 1097-5.
- Per a cada 5000 m3, o 1 cop a la setmana si el volum executat és menor:
  - Pròctor Modificat, segons UNE-EN 13.286-2.
  - Equivalent de sorra, segons Annex A de la UNE-EN 933-8 i, en el seu cas, blau de metilè, segons Annex A de la UNE-EN 933-9.
  - En el seu cas, límit líquid i índex de plasticitat, segons UNE 103103 i UNE 103104.
  - Contingut de fins de l'àrid gruixut, segons UNE-EN 933-1.
- Per a cada 20000 m3 o 1 cop al mes si el volum executat és menor:
  - Índex de llenques, segons UNE-EN 933-3.
  - Proporció de les cares de fractura de l'àrid gruixut, segons UNE-EN 933-5.
  - Coeficient de "Los Angeles", segons UNE-EN 1097-2.
  - Contingut ponderal en sofre total, segons UNE-EN 1744-1.

El Director de les obres podrà reduir a la meitat la freqüència dels assaigs si considera que els materials són suficientment homogenis, o si en el control de recepció de la unitat acabada s'han aprovat 10 lots consecutius.

#### CRITERIS DE PRESA DE MOSTRES:

En el cas de tot-u fabricat en central es prendran mostres a la sortida del mesclador. En els altres casos es podran prendre mostres en els aplecs i es seguiran les instruccions de la DF i els criteris de les normes de procediment indicades a cada assaig .

#### INTERPRETACIÓ DE RESULTATS I ACTUACIONS EN CAS D'INCOMPLIMENT:

Els resultats dels assaigs d'identificació han de complir estrictament les especificacions indicades, en cas contrari, no s'autoritzarà l'ús del material corresponent.

---

## B0 - MATERIALS BÀSICS

### B05 - AGLOMERANTS I CONGLOMERANTS

#### B051 - CEMENTS

##### 0.- ELEMENTS QUE CONTEMPLA EL PLEC

B0512401.

##### 1.- DEFINICIÓ I CARACTERÍSTIQUES DELS ELEMENTS

Conglomerant hidràulic format per diferents materials inorgànics finament dividits que, amassats amb aigua, formen una pasta que, mitjançant un procés d'hidratació, endureix i un cop endurit conserva la seva resistència i estabilitat fins i tot sota l'aigua.

S'han considerat els ciments regulats per la norma RC-08 amb les característiques següents:

- Ciments comuns (CEM)
- Ciments d'aluminat de calci (CAC)
- Ciments blancs (BL)
- Ciments resistens a l'aigua de mar (MR)

#### CARACTERÍSTIQUES GENERALS:

En el cas de que el material s'utilitzi en obra pública, l'acord de Govern de la Generalitat de Catalunya de 9 de juny de 1998, exigeix que els materials siguin de qualitat certificada o puguin acreditar un nivell de qualitat equivalent, segons les normes aplicables als estats membres de la Unió Europea o de l'Associació Europea de Lliure Canvi.

També en aquest cas, es procurarà que els esmentats materials disposin de l'etiqueta ecològica europea, regulada en el Reglament 880/1992/CEE o bé altres distintius de la Comunitat Europea.

Ha de ser un material granular molt fi i estadísticament homogeni en la seva composició.

El ciment ha de ser capaç, si es dosifica i barreja adequadament amb aigua i granulats, de produir un morter o un formigó que conservi la seva treballabilitat en un temps prou llarg i assolir, al final de períodes definits, els nivells especificats de resistència i mantenir estabilitat de volum a llarg termini.

No ha de tenir grumolls ni principis d'aglomeració.

En activitats manuals en les que hi hagi risc de contacte amb la pell i d'acord amb l'Ordre Presidencial 1954/2004 de 22 de juny, no s'han d'utilitzar o comercialitzar ciments amb un contingut de crom (VI) superior a dos parts per milió del pes sec del ciment.

#### CEMENTS COMUNS (CEM):

Estaran subjectes al marcatge CE de conformitat amb el que disposen els Reials Decrets 1630/1992 de 29 de desembre, 1328/1995 de 28 de juliol i 956/2008 de 6 de juny.

Els components han de complir els requisits especificats en el capítol 5 de la norma UNE-EN 197-1.

#### Tipus de ciments:

- Ciment Pòrtland: CEM I
- Ciment Pòrtland amb addicions: CEM II
- Ciment Pòrtland amb escòries de forn alt: CEM III
- Ciment putzolànic: CEM IV
- Ciment compost: CEM V

Alguns d'aquests tipus es divideixen en subtipus, segons el contingut de l'addició o barreja d'addicions presents en el ciment. Segons aquest contingut creixent els subtipus poden ser A, B o C.

#### Addicions del clinker pòrtland (K):

- Escòria de forn alt: S
- Fum de sílice: D
- Putzolana natural: P



- Putzolana natural calcinada: Q
- Cendra volant Sicília: V
- Cendra volant calcària: W
- Esquist calcinat: T
- Filler calcari L: L
- Filler calcari LL: LL

Relació entre denominació i designació dels ciments comuns segons el tipus, subtipus i addicions:

Denominació	Designació
Ciment pòrtland	CEM I
Ciment pòrtland amb escòria	CEM II/A-S CEM II/B-S
Ciment pòrtland amb fum de sílice	CEM II/A-D
Ciment pòrtland amb Putzolana	CEM II/A-P CEM II/B-P CEM II/A-Q CEM II/B-Q
Ciment pòrtland amb cendres volants	CEM II/A-V CEM II/B-V CEM II/A-W CEM II/B-W
Ciment pòrtland amb esquist calcinat	CEM II/A-T CEM II/B-T
Ciment pòrtland amb filler calcari	CEM II/A-L CEM II/B-L CEM II/A-LL CEM II/B-LL
Ciment pòrtland mixt	CEM II/A-M CEM II/B-M
Ciment amb escòries de forn alt	CEM III/A CEM III/B CEM III/C
Ciment putzolànic	CEM IV/A CEM IV/B
Ciment compost	CEM V/A CEM V/B

En ciments pòrtland mixtos CEM II/A-M i CEM II/B-M, en ciments putzolànics CEM IV/A i CEM IV/B i en ciments compostos CEM V/A i CEM V/B els components principals a més del clinker han de ser declarats a la designació del ciment.

La composició dels diferents ciments comuns ha de ser l'especificada al capítol 6 de la norma UNE-EN 197-1.

Els ciments comuns han de complir les exigències mecàniques, físiques, químiques i de durabilitat especificades al capítol 7 de la norma UNE-EN 197-1.

#### CIMENTS D'ALUMINAT DE CALÇ (CAC):

Ciment obtingut per una mescla de materials aluminosos i calcàris.

Estaran subjectes al marcatge CE de conformitat amb el que disposa el Reial Decret 956/2008 de 6 de juny.

Han de complir les exigències mecàniques, físiques i químiques especificades a UNE-EN 14647.

#### CIMENTS BLANCS (BL):

Han d'estar subjectes al Reial Decret 1313/1988 i seran aquells definits a la norma UNE 80305 i homòlegs de les normes UNE-EN 197-1 (ciments comuns) i UNE-EN 413-1 (ciments de ram de paleta) que compleixin amb l'especificació de blancor.

Índex de blancor (UNE 80117):  $\geq 85$

D'acord amb el Real Decret 1313/1988 de 28 d'octubre i L'Ordre Ministerial de 17 de gener de 1989, han de portar el Certificat de Conformitat amb Requisits Reglamentaris (CCRR).

La composició, així com les prescripcions mecàniques, físiques, químiques i de durabilitat que han de complir els ciments comuns blancs són les mateixes que les especificades per als ciments comuns a la norma UNE-EN 197-1.

La composició, així com les prescripcions mecàniques, físiques i químiques que ha de complir el ciment blanc de ram de paleta (BL 22,5 X) són les mateixes que les especificades per al ciment homòleg a la norma UNE-EN 413-1.

#### CIMENTS RESISTENTS A L'AIGUA DE MAR (MR):

D'acord amb el Real Decret 1313/1988 de 28 d'octubre i L'Ordre Ministerial de 17 de gener de 1989, han de portar el Certificat de Conformitat amb Requisits Reglamentaris (CCRR).

Relació entre denominació i designació dels ciments resistents a l'aigua de mar segons el tipus, subtipus i addicions:

Denominació	Designació
Ciment pòrtland	I

Ciment pòrtland amb escòria	II/A-S II/B-S
Ciment pòrtland amb fum de sílice	II/A-D
Ciment pòrtland amb Putzolana	II/A-P II/B-P
Ciment pòrtland amb cendres volants	II/A-V II/B-V
Ciment amb escòries de forn alt	III/A III/B III/C
Ciment putzolànic	IV/A IV/B
Ciment compost	CEM V/A

Les especificacions generals en quan a composició i a exigències mecàniques, físiques, químiques i de durabilitat que han de complir són les corresponents als ciments comuns homòlegs de la norma UNE-EN 197-1.

Han de complir els requisits addicionals especificats al capítol 7.2 de la norma UNE 80303-2.

## 2.- CONDICIONS DE SUBMINISTRAMENT I EMMAGATZEMATGE

Subministrament: de manera que no s'alterin les seves característiques.

Si el ciment es subministra a granel s'ha d'emmagatzemar en sitges.

Si el ciment es subministra en sacs, s'han d'emmagatzemar en un lloc sec, ventilat, protegit de la intempèrie i sense contacte directe amb la terra, de manera que no s'alterin les seves condicions.

Temps màxim d'emmagatzematge dels ciments:

- Classes 22,5 i 32,5: 3 mesos
- Classes 42,5: 2 mesos
- Classes 52,5: 1 mes

## 3.- UNITAT I CRITERIS D'AMIDAMENT

Unitat d'amidament: la indicada a la descripció de l'element

Criteri d'amidament: quantitat necessària subministrada a l'obra

## 4.- NORMATIVA DE COMPLIMENT OBLIGATORI

Real Decreto 1313/1988, de 28 de octubre, por el se declara obligatoria la homologación de los cementos para la fabricación de hormigones y morteros para todo tipo de obras y productos prefabricados.

Orden de 17 de enero de 1989 por la que se establece la certificación de conformidad a normas como alternativa de la homologación de los cementos para la fabricación de hormigones y morteros para todo tipo de obras y productos prefabricados.

Real Decreto 1630/1992, de 29 de diciembre, por el que se dictan disposiciones para la libre circulación de productos de construcción, en aplicación de la Directiva 89/106/CEE.

Real Decreto 1328/1995, de 28 de julio, por el que se modifica, en aplicación de la Directiva 93/68/CEE, las disposiciones para la libre circulación de productos de construcción, aprobadas por el Real Decreto 1630/1992, de 29 de diciembre.

Real Decreto 956/2008, de 6 de junio, por el que se aprueba la Instrucción para la Recepción de Cementos (RC-08).

UNE-EN 197-1:2000 Cemento. Parte 1: Composición, especificaciones y criterios de conformidad de los cementos comunes.

UNE-EN 14647:2006 Cemento de aluminato de calcio. Composición, especificaciones y criterios de conformidad.

UNE 80305:2001 Cementos blancos.

UNE 80303-2:2001 Cementos con características adicionales. Parte 2: Cementos resistentes al agua de mar.

## 5.- CONDICIONS DE CONTROL DE RECEPCIÓ

**CONDICIONS DE MARCATGE I CONTROL DE LA DOCUMENTACIÓ EN CIMENTS COMUNS (CEM) I CIMENTS DE CALÇ (CAC):**

El subministrador ha de posar a disposició de la DF en el cas que aquesta ho sol·liciti, la documentació següent, que acredita el marcatge CE, segons el sistema d'avaluació de conformitat aplicable, d'acord amb el que disposa l'apartat 7.2.1 del CTE:

- Productes per a preparació de formigó, morter, beurades i altres mesclres per a construcció i per a la fabricació de productes de construcció,
- Productes per a elaboració de formigó, morter, pasta i altres mesclres per a construcció i per a la fabricació de productes de construcció:
- Sistema 1+: Declaració de Prestacions

El símbol normalitzat del marcatge CE ha d'anar acompanyat de la següent informació com a mínim:

- el número identificador del organisme certificador que ha intervingut en el control de producció
- nom o marca distintiva d'identificació i adreça enregistrada del fabricant
- número del certificat CE de conformitat
- les dues últimes xifres de l'any en que el fabricant va posar el marcatge CE
- indicacions que permetin identificar el producte així com les seves característiques i prestacions declarades atenent a les seves especificacions tècniques
- referència a la norma armonitzada corresponent
- designació normalitzada del ciment indicant el tipus, subtipus (segons els components principals) i classe resistent
- en el seu cas, informació addicional referent al contingut de clorurs, al límit superior de pèrdua per calcinació de cendra volant i/o additius

emprat

Sobre el mateix embalatge, el marcatge CE es pot simplificar, i inclourà com a mínim:

- el símbol normalitzat del marcatge CE
- en el seu cas, el número del certificat CE de conformitat
- nom o marca distintiva d'identificació i adreça enregistrada del fabricant
- els dos últims dígits de l'any en que el fabricant va posar el marcatge
- referència al número de la norma harmonitzada corresponent

En aquest cas, la informació complerta del marcatge o etiquetat CE haurà d'apareixer també a l'albarà o documentació que acompanya al lliurament.

A l'albarà hi han de figurar les dades següents:

- número de referència de la comanda
- nom i adreça del comprador i punt de destí del ciment
- identificació del fabricant i de l'empresa de subministrament
- designació normalitzada del ciment subministrat conforme a la instrucció RC-08
- quantitat que es subministra
- en el seu cas, referència a los dades de l'etiquetat corresponent al marcatge CE
- data de subministrament
- identificació del vehicle que el transporta

CONDICIONS DE MARCATGE I CONTROL DE LA DOCUMENTACIÓ EN CEMENTS BLANCS (BL) I CEMENTS RESISTENTS A L'AIGUA DE MAR (MR):

A l'albarà hi han de figurar les dades següents:

- número de referència de la comanda
- nom i adreça del comprador i punt de destí dels ciment
- identificació del fabricant i de l'adreça de subministrament
- designació normalitzada del ciment subministrat segons el Reial Decret 956/2008 de 6 de juny
- contrasenya del Certificat de Conformitat amb els Requisits Reglamentaris
- quantitat que es subministra
- identificació del vehicle que transporta el ciment
- en el seu cas, l'etiquetatge corresponent al marcatge CE
- En el cas de ciments envasats, aquests han de mostrar als seus envasos la següent informació:
  - nom o marca identificativa i adreça complerta del fabricant i de la fàbrica
  - designació normalitzada del ciment subministrat segons el Reial Decret 956/2008 de 6 de juny
  - contrasenya del Certificat de Conformitat amb els Requisits Reglamentaris
  - dates de fabricació i d'envasat (indicant setmana i any)
  - condicions específiques aplicables a la manipulació i utilització del producte

El fabricant ha de facilitar, si li demanen, les dades següents:

- Inici i final d'adormiment
- Si s'han incorporat additius, informació detallada de tots ells i dels seus efectes

OPERACIONS DE CONTROL:

La recepció del ciment haurà d'incloure al menys, dues fases obligatòries:

- Una primera fase de comprovació de la documentació
- Una segona fase d'inspecció visual del subministrament

Es pot donar una tercera fase, si el responsable de recepció ho considera oportú, de comprovació del tipus i classe de ciment i de les característiques físiques químiques i mecàniques mitjançant la realització d'assaigs d'identificació i, si es el cas, d'assaigs complementaris.

Per a la primera fase, al iniciar el subministrament el Responsable de recepció ha de comprovar que la documentació es la requerida. Aquesta documentació estarà compresa per:

- Albarà o full de subministrament.
- Etiquetatge
- Documents de conformitat, com pot ser el marcatge CE o bé la Certificació de Conformitat del Reial Decret 1313/1988
- Pel cas dels ciments no subjectes al marcatge CE, el certificat de garantia del fabricant signat.
- Si els ciments disposen de distintius de qualitat, caldrà també la documentació precisa de reconeixements del distintiu.

En la segona fase, un cop superada la fase de control documental, cal sotmetre el ciment a una inspecció visual per comprovar que no ha patit alteracions o barreges indesitjades.

La tercera fase s'activarà quan es pugui preveure possibles defectes o en el cas que el Responsable així ho estableixi per haver donat resultats no conformes en les fases anteriors o per haver detectat defectes en l'ús de ciments d'anteriors remeses.

En aquest supòsit es duran terme, abans de començar l'obra i cada 200 t de ciment de la mateixa designació i procedència durant l'execució, assaigs d'acord amb l'establir en els Annexes 5 i 6 de la RC-08.

CRITERIS DE PRESA DE MOSTRES:

Les mostres es prendran segons l'indicat en la RC-08. Per a cada lot de control sotmès a assaig s'extrauran tres mostres, una per tal de realitzar els assaigs de comprovació de la composició, l'altra per als assaigs físics, mecànics i químics i l'altra per a ser conservada preventivament.

INTERPRETACIÓ DE RESULTATS I ACTUACIONS EN CAS D'INCOMPLIMENT:

A efectes de la fase primera, no s'aprovarà l'ús de ciments els quals el etiquetatge i la documentació no es correspongui amb el ciment sol·licitat, quan la documentació no estigui completa i quan no es reuneixin tots els requisits establerts.

A efectes de la segona fase, no s'aprovarà l'ús de ciments que presentin símptomes de meteorització rellevant, que contingui cossos estranys i que no resulti homogènia en el seu aspecte o color.

A efectes de la tercera fase, no s'aprovarà l'ús de ciments que no compleixin els criteris establerts en l'apartat A5.5 de la RC-08.

Quan no es compleixi alguna de les prescripcions del ciment assajat, es repetiran els assaigs per duplicat, sobre dues mostres obtingudes de l'aplec existent a obra. S'acceptarà el lot únicament si els resultats obtinguts en les dues mostres són satisfactoris.

## B0 - MATERIALS BÀSICS

### B05 - AGLOMERANTS I CONGLOMERANTS

#### B05A - BEURADES I MATERIALS PER A REJUNTAT

##### 0.- ELEMENTS QUE CONTEMPLA EL PLEC

B05AB200.

##### 1.- DEFINICIÓ I CARACTERÍSTIQUES DELS ELEMENTS

Material format per la mescla d'un conglomerant, càrregues minerals i additius, apte per a omplir junts entre diferents materials o protegir en front la corrosió armadures actives d'elements pretesats o postesats.

S'han considerat els tipus següents:

- Mescla de caràcter col·loidal formada principalment per ciment, aigua i, eventualment, sorra fina i additius, utilitzades en estructures amb armadures pretesades i postesades
- Material format per la mescla d'un conglomerant, càrregues minerals i additius, apte per a omplir els junts entre les rajoles ceràmiques que formen els revestiment de parets o paviments situats en interior o exteriors.

S'han considerat els tipus següents de material per a rejuntat de rajoles ceràmiques:

- Material de rejuntat cimentós (CG): Mescla de conglomerant hidràulic, càrregues minerals i additius orgànics o inorgànics, que únicament cal incorporar aigua o addició líquida en el moment abans d'utilitzar-se.
- Material de rejuntat de resina reactiva (RG): Mescla de resines sintètiques, càrregues minerals i additius orgànics o inorgànics, que endureixen per una reacció química.

##### BEURADA DE CIMENT:

Els components de la beurada: aigua, àrids, additius i ciment, compliran les condicions generals com a components de formigó, a més de les indicades a aquest apartat.

S'ha d'establir la fórmula de treball de la beurada, que haurà d'incloure com a mínim, les següents dades:

- La granulometria dels àrids (si és el cas).
- La dosificació de ciment, aigua, àrids i, si és el cas, de cada additiu, referides a la mescla total.
- La resistència a compressió de la beurada a 28 dies.
- La consistència de la beurada.
- El temps de mescla i amassat.

El ciment ha de ser del tipus CEM I, preferiblement, classe 32,5.

En la preparació de la mescla s'han de dosificar els materials sòlids, en pes.

Es prohibeix l'elaboració manual de la mescla.

El temps d'amasat depèn del tipus d'aparell mesclador, però en qualsevol cas no ha de ser inferior a 2 minuts ni superior a 4 minuts.

La sorra ha de ser de grans silícis o calcaris i no ha de tenir impureses o substàncies perjudicials com ara àcids o partícules laminars com per exemple, mica o pissarra.

Els additius que es facin servir no han de tenir substàncies que puguin perjudicar les armadures o la beurada, com ara els sulfurs, els clorurs o els nitrats, i hauran de complir:

- Contingut:  $\leq 0,1\%$
- Cl  $< 1$  g/l d'additiu de líquid
- Ph segons fabricant
- Extracte sec  $\pm 5\%$  del definit pel fabricant

Les beurades d'injecció han de complir que:

- El contingut d'ió clorur (Cl-) serà  $\leq 0,1\%$  de la massa del ciment
- El contingut d'ió sulfat (SO<sub>3</sub>) serà  $\leq 3,5\%$  de la massa del ciment
- El contingut d'ió sulfur (S<sub>2</sub>-) serà  $\leq 0,01\%$  de la massa del ciment

Les beurades d'injecció han de tenir les següents propietats segons UNE EN 445:

- Fluïdesa al con de Marsh:  $17 < F < 25$
- Relació aigua-ciment:  $\leq 0,5$  (òptim entre 0,36 i 0,44)
- Exsudació en proveta cilíndrica (D10 cm, altura 10 cm):
  - A les 3 h:  $\leq 2\%$  en volum
  - Màxima:  $\leq 4\%$  en volum
  - A les 24 h: 0%
- pH de l'aigua:  $\geq 7$
- Contracció en proveta cilíndrica:  $\leq 2\%$  en volum
- Expansió:  $\leq 10\%$
- Resistència a la compressió als 28 dies:  $\geq 300$  kg/cm<sup>2</sup> (30 N/mm<sup>2</sup>)
- Reducció volumètrica:  $\leq 1\%$
- Expansió volumètrica:  $\leq 5\%$
- Resistència a la compressió als 28 dies:  $\geq 30$  N/mm<sup>2</sup>
- Enduriment:
  - Inici:  $\geq 3$ h
  - Final:  $\leq 24$ h
- Absorció capil·lar als 28 dies:  $> 1$  g/cm<sup>2</sup>

En el cas de beines o conductes verticals, la relació a/c de la mescla ha de ser superior que la indicada per a beines horitzontals.

##### BEURADA PER A CERÀMICA:

No ha de tenir grumolls ni principis d'aglomeració.

##### BEURADA PER A CERÀMICA DE MATERIAL CIMENTÓS (CG):

S'han considerat les classes següents, en funció de les característiques addicionals:

- CG 1: Material de rejuntat cimentos normal
- CG 2: Material de rejuntat cimentos millorat, amb característiques addicionals (resistència alta a l'abrasió i absorció d'aigua reduïda)

**Característiques fonamentals:**

- Resistència a l'abradió (EN 12808-2):  $\leq 2000$  mm<sup>3</sup>
- Resistència a la flexió (EN 12808-3):  $\geq 2,5$  N/mm<sup>2</sup>
- Resistència a la compressió (EN 12808-3):  $\geq 15$  N/mm<sup>2</sup>
- Retracció (EN 12808-4):  $\leq 3$  mm/m
- Absorció d'aigua (EN 12808-5):
  - Després de 30 min:  $\leq 5$  g
  - Després de 240 min:  $\leq 10$  g

**Característiques addicionals:**

- Alta resistència a l'abradió (EN 12808-2):  $\leq 1000$  mm<sup>3</sup>
- Absorció d'aigua (EN 12808-5):
  - Després de 30 min:  $\leq 2$  g
  - Després de 240 min:  $\leq 5$  g

**BEURADA PER A CERÀMICA DE RESINES REACTIVES (RG):**

- Resistència a l'abradió (EN 12808-2):  $\leq 250$  mm<sup>3</sup>
- Resistència a la flexió (EN 12808-3):  $\geq 30$  N/mm<sup>2</sup>
- Resistència a la compressió (EN 12808-3):  $\geq 45$  N/mm<sup>2</sup>
- Retracció (EN 12808-4):  $\leq 1.5$  mm/m
- Absorció d'aigua després de 240 min(EN 12808-5):  $\leq 0,1$  g

**2.- CONDICIONS DE SUBMINISTRAMENT I EMMAGATZEMATGE**

**SUBMINISTRAMENT I EMMAGATZEMATGE A LA BEURADA DE CIMENT:**

Subministrament: Amb les precaucions necessàries per que no s'alterin les seves característiques.

Emmagatzematge: No s'ha d'utilitzar un cop passats 30 min després de pastar-lo.

**SUBMINISTRAMENT I EMMAGATZEMATGE A LA BEURADA PER A CERÀMICA:**

Subministrament: Envasada adequadament, de manera que no experimenti alteració de les seves característiques.

Emmagatzematge: En el seu envàs d'origen i en llocs secs, sense contacte directe amb el terra i protegit de la intempèrie, de manera que no se n'alterin les condicions inicials.

**3.- UNITAT I CRITERIS D'AMIDAMENT**

**BEURADA DE CIMENT:**

l de volum necessari procedent de la instal·lació de l'obra.

**BEURADA PER A CERÀMICA:**

Unitat d'amidament: la indicada a la descripció de l'element

Criteri d'amidament: quantitat necessària subministrada a l'obra

**4.- NORMATIVA DE COMPLIMENT OBLIGATORI**

**BEURADA DE CIMENT:**

\* Orden de 6 de febrero de 1976 por la que se aprueba el Pliego de Prescripciones Técnicas Generales para Obras de Carreteras y Puentes (PG-3).

Real Decreto 1247/2008, de 18 de julio, por el que se aprueba la Instrucción de Hormigón Estructural (EHE-08).

UNE-EN 445:2009 Lechadas para tendones de pretensado. Métodos de ensayo.

UNE-EN 447:2009 Lechadas para tendones de pretensado. Requisitos básicos.

**BEURADA PER A CERÀMICA:**

\* UNE-EN 13888:2009 Materiales de rejuntado para baldosas cerámicas. Requisitos, evaluación de la conformidad, clasificación y designación.

**5.- CONDICIONS DE CONTROL DE RECEPCIÓ**

**CONDICIONS DE MARCATGE I CONTROL DE LA DOCUMENTACIÓ A LA BEURADA DE CIMENT:**

El subministrador ha de posar a disposició de la DF en el cas que aquesta ho sol·liciti, la documentació relacionada amb els materials que componen la beurada de ciment, acreditant el marcatge CE, segons el sistema d'avaluació aplicable dels materials dels capítols 26,27,28 i 29 de la Instrucció de Formigó Estructural (EHE-08).

**CONDICIONS DE MARCATGE I CONTROL DE LA DOCUMENTACIÓ A LA BEURADA PER A CERÀMICA:**

A l'embalatge o a l'albarà de lliurament han de constar-hi les dades següents:

- Nom del producte
- Marca del fabricant i lloc d'origen
- Data i codi de producció, caducitat i condicions d'emmagatzematge
- Referència a la norma UNE-EN 13888
- Tipus de material de rejuntat
- Instruccions d'ús:
  - Proporcions de la mescla
  - Temps de maduració: interval de temps des del moment de fer la mescla i el moment en que està llest per a ser aplicat
  - Vida útil: interval de temps màxim en que el material pot ser utilitzat després de fer la mescla
  - Mètode d'aplicació
  - Temps que cal esperar fins a fer la neteja i permetre l'ús
  - Àmbit d'aplicació

**OPERACIONS DE CONTROL A LES BEURADES DE CIMENT:**

Les tasques de control a realitzar són les següents:

- Estudi i aprovació de la dosificació de la beurada.
- Control de fabricació de la mescla: determinació diària del temps d'amasat, relació aigua/ciment i quantitat d'additiu.
- Abans de l'inici de les obres, i cada 10 dies en el transcurs de la seva execució, s'ha de realitzar:
  - Confeció i assaig a compressió a 28 dies de 3 provetes (160x40x40 mm) de beurada de ciment, segons UNE EN 1015-11.

#### CRITERIS DE PRESA DE MOSTRES A LES BEURADES DE CIMENT:

Els controls s'han de realitzar segons les instruccions de la DF i la norma EHE.

#### INTERPRETACIÓ DE RESULTATS I ACTUACIONS EN CAS D'INCOMPLIMENT A LES BEURADES DE CIMENT:

No s'ha d'acceptar la beurada de ciment per a injecció de beines si no es compleixen les especificacions indicades.

---

## B0 - MATERIALS BÀSICS

### B06 - FORMIGONS DE COMPRA

#### B064 - FORMIGONS ESTRUCTURALS EN MASSA

##### 0.- ELEMENTS QUE CONTEMPLA EL PLEC

B064300B.

##### 1.- DEFINICIÓ I CARACTERÍSTIQUES DELS ELEMENTS

Formigó amb o sense addicions (cendres volants o fum de sílice), elaborat en una central formigonera legalment autoritzada d'acord amb el títol 4t. de la llei 21/1992 de 16 de juliol d'indústria i el Real Decret 697/1995 de 28 d'abril.

##### CARACTERÍSTIQUES DELS FORMIGONS D'ÚS ESTRUCTURAL:

Els components del formigó, la seva dosificació, el procés de fabricació i el transport han d'estar d'acord amb les prescripcions de l'EHE-08.

La designació del formigó fabricat en central es pot fer per propietats o per dosificació i s'expressarà, com a mínim, la següent informació:

- Consistència
- Grandària màxima del granulat
- Tipus d'ambient al que s'exposarà el formigó
- Resistència característica a compressió per als formigons designats per propietats
- Contingut de ciment expressat en kg/m<sup>3</sup>, per als formigons designats per dosificació
- La indicació de l'ús estructural que ha de tenir el formigó: en massa, armat o pretesat

La designació per propietats s'ha de fer d'acord amb el format: T-R/C/TM/A

- T: Indicatiu que serà HM per al formigó en massa, HA pel formigó armat, i HP per al formigó pretesat
- R: Resistència característica a compressió, en N/mm<sup>2</sup> (20-25-30-35-40-45-50-55-60-70-80-90-100)
- C: Lletra indicativa del tipus de consistència: L líquida, F fluida, B tova, P plàstica i S seca
- TM: Grandària màxima del granulat en mm.
- A: Designació de l'ambient al que s'exposarà el formigó

En els formigons designats per propietats, el subministrador ha d'establir la composició de la mescla del formigó, garantint al peticionari les característiques especificades de grandària màxima del granulat, consistència i resistència característica, així com les limitacions derivades del tipus d'ambient especificat (contingut de ciment i relació aigua/ciment).

En els formigons designats per dosificació, el peticionari es responsable de la congruència de les característiques especificades de grandària màxima del granulat, consistència i contingut en ciment per metre cúbic de formigó, i el subministrador les haurà de garantir, indicant també, la relació aigua/ciment que ha emprat.

En els formigons amb característiques especials o d'altres de les especificades a la designació, les garanties i les dades que el subministrador hagi d'aportar, s'han d'especificar abans de l'inici del subministrament.

El formigó ha de complir amb les exigències de qualitat que estableix l'article 37.2.3 de la norma EHE-08.

Si el formigó està destinat a una obra amb armadures pretesades, podrà contindre cendres volants sense que aquestes excedeixin el 20% del pes del ciment, i si es tracta de fum de sílici no podrà excedir el 10%

Si el formigó està destinat a obres de formigó en massa o armat, la DF pot autoritzar l'ús de cendres volants o fum de sílici per la seva confecció.

En estructures d'edificació, si s'utilitzen cendres volants no han de superar el 35% del pes del ciment. Si s'utilitza fum de sílici no ha de superar el 10% del pes del ciment. La quantitat mínima de ciment s'especifica a l'article 37.3.2 de la norma EHE-08

La central que subministri formigó amb cendres volants realitzarà un control sobre la producció segons l'art. 30 de la norma EHE-08 i ha de posar

els resultats de l'anàlisi a l'abast de la DF, o disposarà d'un distintiu de qualitat oficialment reconegut

Les cendres volants han de complir en qualsevol cas les especificacions de la norma UNE EN 450.

Els additius hauran de ser del tipus que estableix l'article 29.2 de l'EHE-08 i complir l'UNE EN 934-2

En cap cas la proporció en pes de l'additiu no ha de superar el 5% del pes del ciment utilitzat.

Classificació dels formigons per la seva resistència a compressió:

- Si  $f_{ck} \leq 50$  N/mm<sup>2</sup>, resistència standard
- Si  $f_{ck} > 50$  N/mm<sup>2</sup>, alta resistència

Si no es disposa més que de resultats a 28 dies d'edat, es podran admetre com a valors de resistència a j dies d'edat els valors resultants de la fórmula següent:

- $f_{cm}(t) = f_{cc}(t) \cdot f_{cm}$
- $f_{cc} = \exp s [1 - (28/t)^{1/2}]$

(on  $f_{cm}$ : Resistència mitja a compressió a 28 dies,  $f_{cc}$ : coeficient que depèn de l'edat del formigó, t: edat del formigó en dies, s: coeficient en funció del tipus de ciment (= 0,2 per a ciments d'alta resistència i enduriment ràpid (CEM 42,5R, CEM 52,5R), = 0,25 per a ciments normals i d'enduriment ràpid (CEM 32,5R, CEM 42,5), = 0,38 per a ciments d'enduriment lent (CEM 32,25))).

Valor mínim de la resistència:

- Formigons en massa  $\geq 20$  N/mm<sup>2</sup>
- Formigons armats o pretesats  $\geq 25$  N/mm<sup>2</sup>

Tipus de ciment:

- Formigó en massa: Ciments comuns excepte els tipus CEM II/A-Q, CEM II/B-Q, CEM II/A-W, CEM II/B-W, CEM II/A-T, CEM II/B-T i CEM III/C



(UNE-EN 197-1), Ciments per a usos especials ESP VI-1 (UNE 80307)

- Formigó armat: Ciments comuns excepte els tipus CEM II/A-Q, CEM II/B-Q, CEM II/A-W, CEM II/B-W, CEM II/A-T, CEM II/B-T, CEM III/C i CEM V/B (UNE-EN 197-1)
- Formigó pretesat: Ciments comuns tipus CEM I, CEM II/A-D, CEM II/A-V, CEM II/A-P i CEM II/A-M(V,P) (UNE-EN 197-1)
- Es considera inclòs dins dels ciments comuns els ciments blancs (UNE 80305)
- Es consideren inclosos els ciments de característiques addicionals com els resistents als sulfats i/o a l'aigua de mar (UNE 80303-1 i UNE 80303-2), i els de baixa calor d'hydratació (UNE-EN 14216)

Classe del ciment: 32,5 N

Densitats dels formigons:

- Formigons en massa (HM):
  - 2.300 kg/m<sup>3</sup> si fck ≤ 50 N/mm<sup>2</sup>
  - 2.400 kg/m<sup>3</sup> si fck > 50 N/mm<sup>2</sup>
- Formigons armats i pretensats (HA-HP): 2500 kg/m<sup>3</sup>

El contingut mínim de ciment ha d'estar d'acord amb les prescripcions de la norma EHE-08, en funció de la classe d'exposició (taula 37.3.2.a). La quantitat mínima de ciment considerant el tipus d'exposició més favorable ha de ser:

- Obres de formigó en massa: ≥ 200 kg/m<sup>3</sup>
- Obres de formigó armat: ≥ 250 kg/m<sup>3</sup>
- Obres de formigó pretesat: ≥ 275 kg/m<sup>3</sup>
- A totes les obres: ≤ 500 kg/m<sup>3</sup>

La relació aigua/ciment ha d'estar d'acord amb les prescripcions de la norma EHE-08, en funció de la classe d'exposició (taula 37.3.2.a). La relació aigua/ciment considerant el tipus d'exposició més favorable ha de ser:

- Formigó en massa: ≤ 0,65
- Formigó armat: ≤ 0,65
- Formigó pretesat: ≤ 0,60

Assentament en el con d'Abrams (UNE EN 12350-2):

- Consistència seca: 0 - 2 cm
- Consistència plàstica: 3 - 5 cm
- Consistència tova: 6 - 9 cm
- Consistència fluida: 10-15 cm
- Consistència líquida: 16-20 cm

La consistència (L) líquida només es podrà aconseguir mitjançant additiu superfluidificant  
lò clor total aportat per components d'un formigó no pot superar:

- Pretensat: ≤ 0,2% pes de ciment
- Armat: ≤ 0,4% pes de ciment
- En massa amb armadura de fissuració: ≤ 0,4% pes de ciment

Quantitat total de fins (sedàs 0,063) al formigó, corresponents als granulats i al ciment:

- Si l'aigua és standard: < 175 kg/m<sup>3</sup>
- Si l'aigua és reciclada: < 185 kg/m<sup>3</sup>

Toleràncies:

- Assentament en el con d'Abrams:
  - Consistència seca: Nul
  - Consistència plàstica o tova: ± 1 cm
  - Consistència fluida: ± 2 cm
  - Consistència líquida: ± 2 cm

FORMIGONS PER A PILOTS FORMIGONATS "IN SITU"

Tamany màxim del granulat. El més petit dels següents valors:

- ≤ 32 mm
- ≤ 1/4 separació entre barres d'acer longitudinals

Dosificacions de pastat:

- Contingut de ciment:
  - Formigons abocats en sec: ≥ 325 kg/m<sup>3</sup>
  - Formigons submergits: ≥ 375 kg/m<sup>3</sup>
- Relació aigua-ciment (A/C): < 0,6
- Contingut de fins d < 0,125 (ciment inclòs):
  - Granulat gruixut d > 8 mm: ≥ 400 kg/m<sup>3</sup>
  - Granulat gruixut d ≤ 8 mm: ≥ 450 kg/m<sup>3</sup>

Consistència del formigó:

Assentament con d'Abrams(mm)	Condicions d'ús
130 ≤ H ≤ 180	- Formigó abocat en sec
H ≥ 160	- Formigó bombejat, submergit o abocat sota aigua amb tub tremie
H ≥ 180	- Formigó submergit, abocat sota fluid estabilitzador amb tub tremie

El formigó ha de tenir la docilitat i fluïdesa adequada, i aquests valors s'han de mantenir durant tot el procés de formigonat, per tal d'evitar embussos als tubs de formigonar.

FORMIGONS PER A PANTALLES FORMIGONADES "IN SITU"

Contingut mínim de ciment en funció de la grandària màxima del granulat:

Grandària màxima del granulat(mm)	Contingut mínim de ciment(kg)

32	350
25	370
20	385
16	400

Grandària màxima del granulat. El més petit dels següents valors:

- $\leq 32$  mm
- $\leq 1/4$  separació entre barres d'acer longitudinals

Dosificacions de pastat:

- Contingut de ciment en pantalles contínues de formigó armat:
  - Formigons abocats en sec:  $\geq 325$  kg/m<sup>3</sup>
  - Formigons submergits:  $\geq 375$  kg/m<sup>3</sup>
- Relació aigua-ciment:  $0,45 < A/C < 0,6$
- Contingut de fins d  $\leq 0,125$  mm (ciment inclòs):
  - Granulat gruixut D  $\leq 16$  mm:  $\leq 450$  kg/m<sup>3</sup>
  - Granulat gruixut D  $> 16$  mm: = 400 kg/m<sup>3</sup>
- Assentament al con d'Abrams:  $160 < A < 220$  mm

El formigó ha de tenir la docilitat i fluïdesa adequada, i aquests valors s'han de mantenir durant tot el procés de formigonat, per tal d'evitar embussos als tubs de formigonar.

#### FORMIGÓ PER A PAVIMENTS

La fabricació del formigó no es podrà iniciar fins que la DF no hagi aprovat la fórmula de treball i el corresponent tram de prova (apartat d'execució). Aquesta fórmula inclourà:

- La identificació de cada fracció d'àrid i la seva proporció ponderal en sec
- La granulometria de la mescla d'àrids per als tamisos 40 mm; 25 mm; 20 mm; 12,5 mm; 8 mm; 4 mm; 2 mm; 1 mm; 0,500 mm; 0,250 mm; 0,125 mm; i 0,063 mm UNE EN 933-2.
- La dosificació de ciment, aigua i, si és el cas de cada additiu, referides a amassada
- La resistència característica a flexotracció a 7 i a 28 dies.
- La consistència del formigó fresc, i el contingut d'aire ocluit.

El pes total de partícules que passen pel tamis 0,125 mm UNE EN 933-2 no serà major de 450 kg/m<sup>3</sup>, inclòs el ciment.

Contingut de ciment:  $\geq 300$  kg/m<sup>3</sup>

Relació aigua/ciment:  $\leq 0,46$

Assentament en el con d'Abrams (UNE 83313): 2 - 6 cm

Proporció d'aire ocluit (UNE 83315):  $\leq 6\%$

En zones sotmeses a nevades o gelades serà obligatòria la utilització d'un inclusor d'aire, i en aquest cas, la proporció d'aire ocluit en el formigó fresc no serà inferior al 4,5 % en volum.

Toleràncies:

- Assentament en el con d'Abrams:  $\pm 1$  cm

## 2.- CONDICIONS DE SUBMINISTRAMENT I EMMAGATZEMATGE

Subministrament: En camions formigonera.

El formigó ha d'arribar a l'obra sense alteracions en les seves característiques, formant una barreja homogènia i sense haver iniciat l'adormiment. Queda expressament prohibit l'addició al formigó de qualsevol quantitat d'aigua o altres substàncies que puguin alterar la composició original. Emmagatzematge: No es pot emmagatzemar.

## 3.- UNITAT I CRITERIS D'AMIDAMENT

Unitat d'amidament: la indicada a la descripció de l'element

Criteri d'amidament: quantitat necessària subministrada a l'obra

## 4.- NORMATIVA DE COMPLIMENT OBLIGATORI

Real Decreto 1247/2008, de 18 de julio, por el que se aprueba la Instrucción de Hormigón Estructural (EHE-08).

PILOTS I PANTALLES FORMIGONADES "IN SITU"

Real Decreto 314/2006, de 17 de marzo, por el que se aprueba el Código Técnico de la Edificación Parte 2. Documento Básico de Seguridad estructural DB-SE.

FORMIGÓ PER A PAVIMENTS

Orden FOM/891/2004, de 1 de marzo, por la que se actualizan determinados artículos del Pliego de Prescripciones Técnicas Generales para Obras de Carreteras y Puentes, relativos a firmes y pavimentos (PG-3).

## 5.- CONDICIONS DE CONTROL DE RECEPCIÓ

CONDICIONS DE MARCATGE I CONTROL DE LA DOCUMENTACIÓ:

El subministrador ha de lliurar amb cada càrrega un full on constin, com a mínim, les dades següents:

- Identificació del subministrador
- Número de sèrie de la fulla de subministrament
- Data i hora de lliurament
- Nom de la central de formigó
- Identificació del peticionari
- Quantitat de formigó subministrat
- Formigons designats per propietats d'acord a l'art. 39.2 de l'EHE-08, indicant com a mínim:
  - Resistència a la compressió
  - Tipus de consistència
  - Grandària màxima del granulat



- Tipus d'ambient segons la taula 8.2.2 de l'EHE-08
- Formigons designats per dosificació d'acord a l'art. 39.2 de l'EHE-08, indicant com a mínim:
  - Contingut de ciment per m<sup>3</sup>
  - Relació aigua/ciment
  - Tipus, classe i marca del ciment
  - Contingut en addicions
  - Contingut en additius
  - Tipus d'additiu segons UNE\_EN 934-2, si n'hi ha
  - Procedència i quantitat de les addicions o indicació que no en té
- Identificació del ciment, additius i addicions
- Designació específica del lloc de subministrament
- Identificació del camió i de la persona que fa la descàrrega
- Hora límit d'ús del formigó

#### OPERACIONS DE CONTROL EN FORMIGÓ ESTRUCTURAL:

Determinació de la dosificació (si és el cas) mitjançant assaigs previs de laboratori. Per a cada dosificació estudiada es realitzaran 3 sèries de 4 provetes, procedents de 3 pastades fabricades a la central. 2 provetes s'assajaran a compressió i les altres 2 a l'assaig de penetració d'aigua. Assaigs característics de comprovació de la dosificació aprovada. Per a cada tipus de formigó es realitzaran 6 sèries de 2 provetes que s'assajaran a compressió a 28 dies, segons UNE EN 12390-3. No seran necessaris aquests assaigs si el formigó procedeix de central certificada, o es disposa de suficient experiència en el seu ús.

Abans del inici de l'obra, i sempre que sigui necessari segons l'article 37.3.3 de la norma EHE-08, es realitzarà l'assaig de la fondària de penetració d'aigua sota pressió, segons UNE EN 12390-8.

Inspeccions no periòdiques a la planta per tenir constància que es fabrica el formigó amb la dosificació correcta.

Per a totes les amassades es durà a terme el corresponent control de les condicions de subministrament.

Control estadístic de la resistència (EHE-08): Per a formigons sense distintiu de qualitat, es realitzaran lots de control de com a màxim:

- Volum de formigonament:  $\leq 100$  m<sup>3</sup>
- Elements o grups d'elements que treballen a compressió:
  - Temps de formigonament  $\leq 2$  setmanes; superfície construïda  $\leq 500$  m<sup>2</sup>; Nombre de plantes  $\leq 2$
- Elements o grups d'elements que treballen a flexió:
  - Temps de formigonament  $\leq 2$  setmanes; superfície construïda  $\leq 1000$  m<sup>2</sup>; Nombre de plantes  $\leq 2$
- Massissos:
  - Temps de formigonament  $\leq 1$  setmana

El número de lots no serà inferior a 3. Totes les pastades d'un lot procediran del mateix subministrador, i tindran la mateixa dosificació.

En cas de disposar d'un distintiu oficialment reconegut, es podran augmentar els valors anteriors multiplicant-los per 2 o per 5, en funció del nivell de garantia per al que s'ha efectuat el reconeixement, conforme a l'article 81 de l'EHE-08.

Control 100x100 (EHE-08): Serà d'aplicació a qualsevol estructura, sempre que es faci abans del subministrament del formigó. La conformitat de la resistència es comprova determinant la mateixa en totes les pastades sotmeses a control i calculant el valor de la resistència característica real.

Control indirecte de la resistència (EHE-08): Només es podrà aplicar en formigons que disposin d'un distintiu de qualitat oficialment reconegut i que s'utilitzin en:

- Elements d'edificis de vivendes d'una o dues plantes, amb llums inferiors a 6,00 metres
- Elements d'edificis de vivendes de fins a 4 plantes, que treballin a flexió, amb llums inferiors a 6,00 metres

Haurà de complir, a més, que l'ambient sigui I o II, i que en el projecte s'hagi adoptat una resistència de càlcul a compressió  $F_{cd}$  no superior a 10 N/mm<sup>2</sup>.

La DF podrà eximir la realització dels assaigs característics de dosificació quan el formigó que es vagi a subministrar estigui en possessió d'un distintiu de qualitat oficialment reconegut, o quan es disposi d'un certificat de dosificació amb una antiguitat màxima de 6 mesos.

#### OPERACIONS DE CONTROL EN FORMIGÓ PER A PAVIMENTS:

Determinació de la fórmula de treball. Per a cada dosificació analitzada es realitzarà:

- Confecció de 2 sèries de 2 provetes, segons la norma UNE 83301. Per a cada sèrie es determinarà la consistència (UNE 83313), la resistència a flexotracció a 7 i a 28 dies (UNE 83305) i, si és el cas, el contingut d'aire ocluit (UNE EN 12350-7).

Si la resistència mitja a 7 dies resultés superior al 80% de l'especificada a 28 dies, i no s'haguessin obtingut resultats del contingut d'aire ocluit i de la consistència fora dels límits establerts, es podrà procedir a la realització d'un tram de prova amb aquest formigó. En cas contrari, s'haurà d'esperar als 28 dies i s'introduiran les modificacions necessàries en la dosificació, i es repetiran els assaigs de resistència.

Control de fabricació i recepció.

- Inspecció no sistemàtica a la planta de fabricació del formigó
- Per a cada fracció d'àrid, abans de l'entrada al mesclador, es realitzaran amb la freqüència indicada, els següents assaigs:
  - Com a mínim 2 cops al dia, 1 pel matí i un altre per la tarda:
    - Assaig granulomètric (UNE-EN 933-1)
    - Equivalent de sorra de l'àrid fi (UNE EN 933-8)
    - Terrossos d'argila (UNE 7133)
    - Índex de llenques de l'àrid gros (UNE EN 933-3)
    - Proporció de fins que passen pel tamís 0,063 mm (UNE EN 933-2)
  - Com a mínim 1 cop al mes, i sempre que es canviï de procedència el subministrament:
    - Coeficient de Los Angeles de l'àrid gros (UNE EN 1097-2)
    - Substàncies perjudicials (EHE)
- Sobre una mostra de la mescla d'àrids es realitzarà cada dia un assaig granulomètric (UNE EN 933-1)
- Comprovació de l'exactitud de les bàscules de dosificació un cop cada 15 dies.
- Inspecció visual del formigó en cada element de transport i comprovació de la temperatura.
- Recepció del full de subministrament del formigó, per a cada partida.
- Es controlaran com a mínim 2 cops al dia (matí i tarda):
  - Contingut d'aire ocluit en el formigó (UNE 83315)
  - Consistència (UNE 83313)
  - Fabricació de provetes per a assaig a flexotracció (UNE 83301)

#### CRITERIS DE PRESA DE MOSTRES EN FORMIGÓ ESTRUCTURAL:

Els controls s'han de realitzar segons les instruccions de la DF i la norma EHE.

#### CRITERIS DE PRESA DE MOSTRES EN FORMIGÓ PER A PAVIMENTS:

Es seguiran els criteris que en cada cas, indiqui la DF. Cada sèrie de provetes es prendrà d'amassades diferents.

Quan s'indica una freqüència temporal de 2 assaigs per dia, es realitzarà un pel mati i l'altre per la tarda.

INTERPRETACIÓ DE RESULTATS I ACTUACIONS EN CAS D'INCOMPLIMENT, EN FORMIGÓ ESTRUCTURAL:

No s'ha d'acceptar el subministrament de formigó que no arribi identificat segons les condicions del plec.

Control estadístic: La conformitat del lot en relació a la resistència es comprovarà a partir dels valors mitjos dels resultats obtinguts sobre 2 provetes agafades de cada una de les N pastades controlades d'acord amb:

- Resistència característica especificada en projecte Fck (N/mm<sup>2</sup>):  $\leq 30$ 
  - Formigons amb distintius de qualitat oficialment reconeguts conforme a l'article 81 de l'EHE-08:  $N \geq 1$
  - Altres casos:  $N \geq 3$
- Resistència característica especificada en projecte Fck (N/mm<sup>2</sup>):  $\geq 35$  i  $\leq 50$ 
  - Formigons amb distintius de qualitat oficialment reconeguts conforme a l'article 81 de l'EHE-08:  $N \geq 1$
  - Altres casos:  $N \geq 4$
- Resistència característica especificada en projecte Fck (N/mm<sup>2</sup>):  $\geq 50$ 
  - Formigons amb distintius de qualitat oficialment reconeguts conforme a l'article 81 de l'EHE-08:  $N \geq 2$
  - Altres casos:  $N \geq 6$

La presa de mostres es realitzarà aleatòriament entre les pastades de l'obra sotmesa a control. Un cop efectuats els assaigs, s'ordenaran els valors mitjos, xi, de les determinacions de resistència obtingudes per a cadascuna de les N pastades controlades:  $x_1 \leq x_2 \leq \dots \leq x_n$

En els casos en que el formigó estigui en possessió d'un distintiu de qualitat oficialment reconegut, s'acceptarà quan  $x_i \geq f_{ck}$ . A més, es considerarà com un control d'identificació, per tant els criteris d'acceptació en aquest cas tenen per objecte comprovar la pertinença del formigó del lot a una producció molt controlada, amb una resistència certificada i estadísticament avaluada amb un nivell de garantia molt exigent.

Si el formigó no disposa de distintiu, s'acceptarà si:

$$f(x) = x - K_2 r_N \geq f_{ck}$$

on:

- f(x) Funció d'acceptació
- x Valor mig dels resultats obtinguts en les N pastades assajades
- K<sub>2</sub> Coeficient:

Coeficient:

- Número de pastades:
  - 3 pastades: K<sub>2</sub> 1,02; K<sub>3</sub> 0,85
  - 4 pastades: K<sub>2</sub> 0,82; K<sub>3</sub> 0,67
  - 5 pastades: K<sub>2</sub> 0,72; K<sub>3</sub> 0,55
  - 6 pastades: K<sub>2</sub> 0,66; K<sub>3</sub> 0,43
- r<sub>N</sub>: Valor del recorregut mostrat definit com a:  $r_N = x(N) - x(1)$
- x(1): Valor mínim dels resultats obtinguts en les últimes N pastades
- x(N): Valor màxim dels resultats obtinguts en les últimes N pastades
- f<sub>ck</sub>: Valor de la resistència característica especificada en el projecte

Si el formigó no disposa de distintiu, però es fabrica de forma contínua a central d'obra o són subministrats de forma contínua per la mateixa central de formigó preparat, en els que es controlen a l'obra més de 36 pastades del mateix formigó, s'acceptarà si:  $f(x(1)) = x(1) - K_3 s_{35}^* \geq f_{ck}$ .

On: s<sub>35</sub>\* Desviació típica mostrat, corresponent a les últimes 35 pastades

Quan la consistència s'hagi definit pel seu tipus, segons l'art. 31.5, s'acceptarà el formigó si la mitjana aritmètica dels dos valors obtinguts està compresa dins del interval corresponent.

Si s'ha definit pel seu assentament, s'acceptarà el formigó quan la mitjana dels dos valors estigui compresa dins de la tolerància exigida.

El incompliment d'aquests criteris suposarà el rebuig de la pastada.

Control 100x100: Per a elements fabricats amb N pastades, el valor de la f<sub>c,real</sub> correspon a la resistència de la pastada que, un cop ordenades les N determinacions de menor a major, ocupa el lloc n=0,05 N, arrodonint-se n per excés. Si el número de pastades a controlar és igual o inferior a 20, f<sub>c,real</sub> serà el valor de la resistència de la pastada més baixa trobada a la sèrie.

S'acceptarà quan: f<sub>c,real</sub>  $\geq$  f<sub>ck</sub>

Control indirecte: S'acceptarà el formigó subministrat quan es compleixi a la vegada que:

- Els resultats dels assaigs de consistència compleixen amb els apartats anteriors
- Es manté la vigència del distintiu de qualitat durant la totalitat del subministrament
- Es manté la vigència del reconeixement oficial del distintiu de qualitat

INTERPRETACIÓ DE RESULTATS I ACTUACIONS EN CAS D'INCOMPLIMENT EN FORMIGÓ PER A PAVIMENTS:

- Interpretació dels assaigs característics:

Si la resistència característica a 7 dies resulta superior al 80 % de l'especificada a 28 dies, i els resultats del contingut d'aire ocluit i de la consistència es troben dins dels límits establerts, es podrà iniciar el tram de prova amb el formigó corresponent. En cas contrari, s'haurà d'esperar als resultats a 28 dies i, en el seu cas, s'introduiran els ajustos necessaris a la dosificació, repetint-se els assaigs característics.

- Interpretació dels assaigs de control de resistència:

- El lot s'accepta si la resistència característica a 28 dies és superior a l'exigida. En altre cas:
  - Si fos inferior a ella, però no al seu 90%, el Contractista podrà escollir entre acceptar les sancions previstes en el Plec de Prescripcions Tècniques Particulars, o sol·licitar la realització d'assaigs d'informació. Aquestes sancions no podran ser inferiors a l'aplicació d'una penalització al preu unitari del lot, la quantia de la qual sigui igual al doble de la merma de resistència, expressades ambdues en proporció.
  - Si està per sota del 90%, es realitzaran, a càrrec del contractista, els corresponents assaigs d'informació.
- Assaigs d'informació:

Abans dels 54 dies d'acabada l'estesa del lot, s'extrauran 6 testimonis cilíndrics (UNE 83302) que s'assajaran a tracció indirecta (UNE 83306) a edat de 56 dies. La conservació dels testimonis durant les 48 hores anteriors a l'assaig es realitzarà segons la norma UNE 83302.

El valor mig dels resultats dels assaigs d'informació del lot es compararan amb el resultat mig corresponent al tram de prova. El lot s'accepta si la resistència mitjana del lot és superior. En cas d'incompliment, cal distingir tres casos:

- Si fos inferior a ell, però no al seu 90%, s'aplicaran al lot les sancions previstes en el Plec de Prescripcions Tècniques Particulars.
- Si fos inferior al seu 90%, però no al seu 70%, el Director de les Obres podrà aplicar les sancions previstes en el Plec de Prescripcions Tècniques Particulars, o bé ordenar la demolició del lot i la seva reconstrucció, a càrrec del Contractista.
- Si fos inferior al seu 70% es demolirà el lot i es reconstruirà, a càrrec del Contractista.

Les sancions referides no podran ser inferiors a l'aplicació d'una penalització al preu unitari del lot, la quantia del qual sigui igual al doble de la merma de resistència, expressades ambdues en proporció.

La resistència de cada pastada a una determinada edat, es determinarà com a mitjana de les resistències de les provetes fabricades amb un formigó de la pastada en qüestió i assajades a l'edat determinada. A partir de la mínima resistència obtinguda en qualsevol pastada del lot, es

podrà estimar la característica multiplicant aquella per un coeficient donat per la taula següent:

Coeficient (En funció del nombre de sèries que formen el lot):

- 2 sèries: 0,88
- 3 sèries: 0,91
- 4 sèries: 0,93
- 5 sèries: 0,95
- 6 sèries: 0,96

Quan l'assentament en el con d'Abrams no s'ajusti als valors especificats a la fórmula de treball, es rebutjarà el camió controlat.

## B0 - MATERIALS BÀSICS

### B06 - FORMIGONS DE COMPRA

#### B065 - FORMIGONS ESTRUCTURALS PER ARMAR

##### 0.- ELEMENTS QUE CONTEMPLA EL PLEC

B065E85B,B065960B.

##### 1.- DEFINICIÓ I CARACTERÍSTIQUES DELS ELEMENTS

Formigó amb o sense addicions (cendres volants o fum de sílice), elaborat en una central formigonera legalment autoritzada d'acord amb el títol 4t. de la llei 21/1992 de 16 de juliol d'indústria i el Real Decret 697/1995 de 28 d'abril.

**CARACTERÍSTIQUES DELS FORMIGONS D'ÚS ESTRUCTURAL:**

Els components del formigó, la seva dosificació, el procés de fabricació i el transport han d'estar d'acord amb les prescripcions de l'EHE-08.

La designació del formigó fabricat en central es pot fer per propietats o per dosificació i s'expressarà, com a mínim, la següent informació:

- Consistència
- Grandària màxima del granulat
- Tipus d'ambient al que s'exposarà el formigó
- Resistència característica a compressió per als formigons designats per propietats
- Contingut de ciment expressat en kg/m<sup>3</sup>, per als formigons designats per dosificació
- La indicació de l'ús estructural que ha de tenir el formigó: en massa, armat o pretesat

La designació per propietats s'ha de fer d'acord amb el format: T-R/C/TM/A

- T: Indicatiu que serà HM per al formigó en massa, HA pel formigó armat, i HP per al formigó pretesat
- R: Resistència característica a compressió, en N/mm<sup>2</sup> (20-25-30-35-40-45-50-55-60-70-80-90-100)
- C: Lletra indicativa del tipus de consistència: L Líquida, F fluida, B tova, P plàstica i S seca
- TM: Grandària màxima del granulat en mm.
- A: Designació de l'ambient al que s'exposarà el formigó

En els formigons designats per propietats, el subministrador ha d'establir la composició de la mescla del formigó, garantint al peticionari les característiques especificades de grandària màxima del granulat, consistència i resistència característica, així com les limitacions derivades del tipus d'ambient especificat (contingut de ciment i relació aigua/ciment).

En els formigons designats per dosificació, el peticionari es responsable de la congruència de les característiques especificades de grandària màxima del granulat, consistència i contingut en ciment per metre cúbic de formigó, i el subministrador les haurà de garantir, indicant també, la relació aigua/ciment que ha emprat.

En els formigons amb característiques especials o d'altres de les especificades a la designació, les garanties i les dades que el subministrador hagi d'aportar, s'han d'especificar abans de l'inici del subministrament.

El formigó ha de complir amb les exigències de qualitat que estableix l'article 37.2.3 de la norma EHE-08.

Si el formigó està destinat a una obra amb armadures pretesades, podrà contindre cendres volants sense que aquestes excedeixin el 20% del pes del ciment, i si es tracta de fum de sílici no podrà excedir el 10%

Si el formigó està destinat a obres de formigó en massa o armat, la DF pot autoritzar l'ús de cendres volants o fum de sílici per la seva confecció.

En estructures d'edificació, si s'utilitzen cendres volants no han de superar el 35% del pes del ciment. Si s'utilitza fum de sílici no ha de superar el 10% del pes del ciment. La quantitat mínima de ciment s'especifica a l'article 37.3.2 de la norma EHE-08

La central que subministri formigó amb cendres volants realitzarà un control sobre la producció segons l'art. 30 de la norma EHE-08 i ha de posar els resultats de l'anàlisi a l'abast de la DF, o disposarà d'un distintiu de qualitat oficialment reconegut

Les cendres volants han de complir en qualsevol cas les especificacions de la norma UNE EN 450.

Els additius hauran de ser del tipus que estableix l'article 29.2 de l'EHE-08 i complir l'UNE EN 934-2

En cap cas la proporció en pes de l'additiu no ha de superar el 5% del pes del ciment utilitzat.

Classificació dels formigons per la seva resistència a compressió:

- Si  $f_{ck} \leq 50$  N/mm<sup>2</sup>, resistència standard
- Si  $f_{ck} > 50$  N/mm<sup>2</sup>, alta resistència

Si no es disposa més que de resultats a 28 dies d'edat, es podran admetre com a valors de resistència a j dies d'edat els valors resultants de la fórmula següent:

- $f_{cm}(t) = f_{cc}(t) \cdot f_{cm}$
- $f_{cc} = \exp s [1 - (28/t)^{1/2}]$

(on  $f_{cm}$ : Resistència mitja a compressió a 28 dies,  $f_{cc}$ : coeficient que depèn de l'edat del formigó, t: edat del formigó en dies, s: coeficient en funció del tipus de ciment (= 0,2 per a ciments d'alta resistència i enduriment ràpid (CEM 42,5R, CEM 52,5R), = 0,25 per a ciments normals i d'enduriment ràpid (CEM 32,5R, CEM 42,5), = 0,38 per a ciments d'enduriment lent (CEM 32,25))).

Valor mínim de la resistència:

- Formigons en massa  $\geq 20$  N/mm<sup>2</sup>
- Formigons armats o pretensats  $\geq 25$  N/mm<sup>2</sup>

Tipus de ciment:

- Formigó en massa: Ciments comuns excepte els tipus CEM II/A-Q, CEM II/B-Q, CEM II/A-W, CEM II/B-W, CEM II/A-T, CEM II/B-T i CEM III/C (UNE-EN 197-1), Ciments per a usos especials ESP VI-1 (UNE 80307)
- Formigó armat: Ciments comuns excepte els tipus CEM II/A-Q, CEM II/B-Q, CEM II/A-W, CEM II/B-W, CEM II/A-T, CEM II/B-T, CEM III/C i CEM V/B (UNE-EN 197-1)
- Formigó pretensat: Ciments comuns tipus CEM I, CEM II/A-D, CEM II/A-V, CEM II/A-P i CEM II/A-M(V,P) (UNE-EN 197-1)
- Es considera inclòs dins dels ciments comuns els ciments blancs (UNE 80305)
- Es consideren inclosos els ciments de característiques addicionals com els resistent als sulfats i/o a l'aigua de mar (UNE 80303-1 i UNE 80303-2), i els de baix calor d'hidratació (UNE-EN 14216)

Classe del ciment: 32,5 N

Densitats dels formigons:

- Formigons en massa (HM):
  - 2.300 kg/m<sup>3</sup> si  $f_{ck} \leq 50$  N/mm<sup>2</sup>
  - 2.400 kg/m<sup>3</sup> si  $f_{ck} > 50$  N/mm<sup>2</sup>
- Formigons armats i pretensats (HA-HP): 2500 kg/m<sup>3</sup>

El contingut mínim de ciment ha d'estar d'acord amb les prescripcions de la norma EHE-08, en funció de la classe d'exposició (taula 37.3.2.a). La quantitat mínima de ciment considerant el tipus d'exposició més favorable ha de ser:

- Obres de formigó en massa:  $\geq 200$  kg/m<sup>3</sup>
- Obres de formigó armat:  $\geq 250$  kg/m<sup>3</sup>
- Obres de formigó pretensat:  $\geq 275$  kg/m<sup>3</sup>
- A totes les obres:  $\leq 500$  kg/m<sup>3</sup>

La relació aigua/ciment ha d'estar d'acord amb les prescripcions de la norma EHE-08, en funció de la classe d'exposició (taula 37.3.2.a). La relació aigua/ciment considerant el tipus d'exposició més favorable ha de ser:

- Formigó en massa:  $\leq 0,65$
- Formigó armat:  $\leq 0,65$
- Formigó pretensat:  $\leq 0,60$

Assentament en el con d'Abrams (UNE EN 12350-2):

- Consistència seca: 0 - 2 cm
- Consistència plàstica: 3 - 5 cm
- Consistència tova: 6 - 9 cm
- Consistència fluida: 10-15 cm
- Consistència líquida: 16-20 cm

La consistència (L) líquida només es podrà aconseguir mitjançant additiu superfluidificant

lò clor total aportat per components d'un formigó no pot superar:

- Pretensat:  $\leq 0,2\%$  pes de ciment
- Armat:  $\leq 0,4\%$  pes de ciment
- En massa amb armadura de fissuració:  $\leq 0,4\%$  pes de ciment

Quantitat total de fins (sedàs 0,063) al formigó, corresponents als granulats i al ciment:

- Si l'aigua és standard:  $< 175$  kg/m<sup>3</sup>
- Si l'aigua és reciclada:  $< 185$  kg/m<sup>3</sup>

Toleràncies:

- Assentament en el con d'Abrams:
  - Consistència seca: Nul
  - Consistència plàstica o tova:  $\pm 1$  cm
  - Consistència fluida:  $\pm 2$  cm
  - Consistència líquida:  $\pm 2$  cm

FORMIGONS PER A PILOTS FORMIGONATS "IN SITU"

Tamany màxim del granulat. El més petit dels següents valors:

- $\leq 32$  mm
- $\leq 1/4$  separació entre barres d'acer longitudinals

Dosificacions de pastat:

- Contingut de ciment:
  - Formigons abocats en sec:  $\geq 325$  kg/m<sup>3</sup>
  - Formigons submergits:  $\geq 375$  kg/m<sup>3</sup>
- Relació aigua-ciment (A/C):  $< 0,6$
- Contingut de fins d  $< 0,125$  (ciment inclòs):
  - Granulat gruixut  $d > 8$  mm:  $\geq 400$  kg/m<sup>3</sup>
  - Granulat gruixut  $d \leq 8$  mm:  $\geq 450$  kg/m<sup>3</sup>

Consistència del formigó:

Assentament con d'Abrams(mm)	Condicions d'ús
130 $\leq$ H $\leq$ 180	- Formigó abocat en sec
H $\geq$ 160	- Formigó bombejat, submergit o abocat sota aigua amb tub tremie
H $\geq$ 180	- Formigó submergit, abocat sota fluid estabilitzador amb tub tremie

El formigó ha de tenir la docilitat i fluïdesa adequada, i aquests valors s'han de mantenir durant tot el procés de formigonat, per tal d'evitar embussos als tubs de formigonar.

FORMIGONS PER A PANTALLES FORMIGONADES "IN SITU"

Contingut mínim de ciment en funció de la grandària màxima del granulat:

Grandària màxima del granulat(mm)	Contingut mínim de ciment(kg)
32	350
25	370
20	385
16	400

Grandària màxima del granulat. El més petit dels següents valors:

- $\leq 32$  mm
- $\leq 1/4$  separació entre barres d'acer longitudinals

Dosificacions de pastat:

- Contingut de ciment en pantalles contínues de formigó armat:
  - Formigons abocats en sec:  $\geq 325$  kg/m<sup>3</sup>
  - Formigons submergits:  $\geq 375$  kg/m<sup>3</sup>
- Relació aigua-ciment:  $0,45 < A/C < 0,6$
- Contingut de fins d  $\leq 0,125$  mm (ciment inclòs):
  - Granulat gruixut D  $\leq 16$  mm:  $\leq 450$  kg/m<sup>3</sup>
  - Granulat gruixut D  $> 16$  mm: = 400 kg/m<sup>3</sup>
- Assentament al con d'Abrams:  $160 < A < 220$  mm

El formigó ha de tenir la docilitat i fluïdesa adequada, i aquests valors s'han de mantenir durant tot el procés de formigonat, per tal d'evitar embussos als tubs de formigonar.

#### FORMIGÓ PER A PAVIMENTS

La fabricació del formigó no es podrà iniciar fins que la DF no hagi aprovat la fórmula de treball i el corresponent tram de prova (apartat d'execució). Aquesta fórmula inclourà:

- La identificació de cada fracció d'àrid i la seva proporció ponderal en sec
- La granulometria de la mescla d'àrids per als tamisos 40 mm; 25 mm; 20 mm; 12,5 mm; 8 mm; 4 mm; 2 mm; 1 mm; 0,500 mm; 0,250 mm; 0,125 mm; i 0,063 mm UNE EN 933-2.
- La dosificació de ciment, aigua i, si és el cas de cada additiu, referides a amassada
- La resistència característica a flexotracció a 7 i a 28 dies.
- La consistència del formigó fresc, i el contingut d'aire ocluit.

El pes total de partícules que passen pel tamís 0,125 mm UNE EN 933-2 no serà major de 450 kg/m<sup>3</sup>, inclòs el ciment.

Contingut de ciment:  $\geq 300$  kg/m<sup>3</sup>

Relació aigua/ciment:  $\leq 0,46$

Assentament en el con d'Abrams (UNE 83313): 2 - 6 cm

Proporció d'aire ocluit (UNE 83315):  $\leq 6\%$

En zones sotmeses a nevades o gelades serà obligatòria la utilització d'un inclusor d'aire, i en aquest cas, la proporció d'aire ocluit en el formigó fresc no serà inferior al 4,5 % en volum.

Toleràncies:

- Assentament en el con d'Abrams:  $\pm 1$  cm

## 2.- CONDICIONS DE SUBMINISTRAMENT I EMMAGATZEMATGE

Subministrament: En camions formigonera.

El formigó ha d'arribar a l'obra sense alteracions en les seves característiques, formant una barreja homogènia i sense haver iniciat l'adormiment. Queda expressament prohibit l'addició al formigó de qualsevol quantitat d'aigua o altres substàncies que puguin alterar la composició original.

Emmagatzematge: No es pot emmagatzemar.

## 3.- UNITAT I CRITERIS D'AMIDAMENT

Unitat d'amidament: la indicada a la descripció de l'element

Criteri d'amidament: quantitat necessària subministrada a l'obra

## 4.- NORMATIVA DE COMPLIMENT OBLIGATORI

Real Decreto 1247/2008, de 18 de julio, por el que se aprueba la Instrucción de Hormigón Estructural (EHE-08).

PILOTS I PANTALLES FORMIGONADES "IN SITU"

Real Decreto 314/2006, de 17 de marzo, por el que se aprueba el Código Técnico de la Edificación Parte 2. Documento Básico de Seguridad estructural DB-SE.

FORMIGÓ PER A PAVIMENTS

Orden FOM/891/2004, de 1 de marzo, por la que se actualizan determinados artículos del Pliego de Prescripciones Técnicas Generales para Obras de Carreteras y Puentes, relativos a firmes y pavimentos (PG-3).

## 5.- CONDICIONS DE CONTROL DE RECEPCIÓ

CONDICIONS DE MARCATGE I CONTROL DE LA DOCUMENTACIÓ:

El subministrador ha de lliurar amb cada càrrega un full on constin, com a mínim, les dades següents:

- Identificació del subministrador
- Número de sèrie de la fulla de subministrament
- Data i hora de lliurament
- Nom de la central de formigó
- Identificació del peticionari
- Quantitat de formigó subministrat



- Formigons designats per propietats d'acord a l'art. 39.2 de l'EHE-08, indicant com a mínim:
  - Resistència a la compressió
  - Tipus de consistència
  - Grandària màxima del granulat
  - Tipus d'ambient segons la taula 8.2.2 de l'EHE-08
- Formigons designats per dosificació d'acord a l'art. 39.2 de l'EHE-08, indicant com a mínim:
  - Contingut de ciment per m<sup>3</sup>
  - Relació aigua/ciment
  - Tipus, classe i marca del ciment
  - Contingut en addicions
  - Contingut en additius
  - Tipus d'additiu segons UNE\_EN 934-2, si n'hi ha
  - Procedència i quantitat de les addicions o indicació que no en té
- Identificació del ciment, additiu i addicions
- Designació específica del lloc de subministrament
- Identificació del camió i de la persona que fa la descàrrega
- Hora límit d'us del formigó

#### OPERACIONS DE CONTROL EN FORMIGÓ ESTRUCTURAL:

Determinació de la dosificació (si és el cas) mitjançant assaigs previs de laboratori. Per a cada dosificació estudiada es realitzaran 3 sèries de 4 provetes, procedents de 3 pastades fabricades a la central. 2 provetes s'assajaran a compressió i les altres 2 a l'assaig de penetració d'aigua. Assaigs característics de comprovació de la dosificació aprovada. Per a cada tipus de formigó es realitzaran 6 sèries de 2 provetes que s'assajaran a compressió a 28 dies, segons UNE EN 12390-3. No seran necessaris aquests assaigs si el formigó procedeix de central certificada, o es disposa de suficient experiència en el seu ús.

Abans del inici de l'obra, i sempre que sigui necessari segons l'article 37.3.3 de la norma EHE-08, es realitzarà l'assaig de la fondària de penetració d'aigua sota pressió, segons UNE EN 12390-8.

Inspeccions no periòdiques a la planta per tenir constància que es fabrica el formigó amb la dosificació correcta.

Per a totes les amassades es durà a terme el corresponent control de les condicions de subministrament.

Control estadístic de la resistència (EHE-08): Per a formigons sense distintiu de qualitat, es realitzaran lots de control de com a màxim:

- Volum de formigonament:  $\leq 100$  m<sup>3</sup>
- Elements o grups d'elements que treballen a compressió:
  - Temps de formigonament  $\leq 2$  setmanes; superfície construïda  $\leq 500$  m<sup>2</sup>; Nombre de plantes  $\leq 2$
- Elements o grups d'elements que treballen a flexió:
  - Temps de formigonament  $\leq 2$  setmanes; superfície construïda  $\leq 1000$  m<sup>2</sup>; Nombre de plantes  $\leq 2$
- Massissos:
  - Temps de formigonament  $\leq 1$  setmana

El número de lots no serà inferior a 3. Totes les pastades d'un lot procediran del mateix subministrador, i tindran la mateixa dosificació.

En cas de disposar d'un distintiu oficialment reconegut, es podran augmentar els valors anteriors multiplicant-los per 2 o per 5, en funció del nivell de garantia per al que s'ha efectuat el reconeixement, conforme a l'article 81 de l'EHE-08.

Control 100x100 (EHE-08): Serà d'aplicació a qualsevol estructura, sempre que es faci abans del subministrament del formigó. La conformitat de la resistència es comprova determinant la mateixa en totes les pastades sotmeses a control i calculant el valor de la resistència característica real.

Control indirecte de la resistència (EHE-08): Només es podrà aplicar en formigons que disposin d'un distintiu de qualitat oficialment reconegut i que s'utilitzin en:

- Elements d'edificis de vivendes d'una o dues plantes, amb llums inferiors a 6,00 metres
- Elements d'edificis de vivendes de fins a 4 plantes, que treballin a flexió, amb llums inferiors a 6,00 metres

Haurà de complir, a més, que l'ambient sigui I o II, i que en el projecte s'hagi adoptat una resistència de càlcul a compressió  $F_{cd}$  no superior a 10 N/mm<sup>2</sup>.

La DF podrà eximir la realització dels assaigs característics de dosificació quan el formigó que es vagi a subministrar estigui en possessió d'un distintiu de qualitat oficialment reconegut, o quan es disposi d'un certificat de dosificació amb una antiguitat màxima de 6 mesos.

#### OPERACIONS DE CONTROL EN FORMIGÓ PER A PAVIMENTS:

Determinació de la fórmula de treball. Per a cada dosificació analitzada es realitzarà:

- Confecció de 2 sèries de 2 provetes, segons la norma UNE 83301. Per a cada sèrie es determinarà la consistència (UNE 83313), la resistència a flexotracció a 7 i a 28 dies (UNE 83305) i, si és el cas, el contingut d'aire ocluit (UNE EN 12350-7).

Si la resistència mitja a 7 dies resultés superior al 80% de l'especificada a 28 dies, i no s'haguessin obtingut resultats del contingut d'aire ocluit i de la consistència fora dels límits establerts, es podrà procedir a la realització d'un tram de prova amb aquest formigó. En cas contrari, s'haurà d'esperar als 28 dies i s'introduiran les modificacions necessàries en la dosificació, i es repetiran els assaigs de resistència.

Control de fabricació i recepció.

- Inspecció no sistemàtica a la planta de fabricació del formigó
- Per a cada fracció d'àrid, abans de l'entrada al mesclador, es realitzaran amb la freqüència indicada, els següents assaigs:
  - Com a mínim 2 cops al dia, 1 pel matí i un altre per la tarda:
    - Assaig granulomètric (UNE-EN 933-1)
    - Equivalent de sorra de l'àrid fi (UNE EN 933-8)
    - Terrossos d'argila (UNE 7133)
    - Índex de llenques de l'àrid gros (UNE EN 933-3)
    - Proporció de fins que passen pel tamís 0,063 mm (UNE EN 933-2)
  - Com a mínim 1 cop al mes, i sempre que es canviï de procedència el subministrament:
    - Coeficient de Los Angeles de l'àrid gros (UNE EN 1097-2)
    - Substàncies perjudicials (EHE)
- Sobre una mostra de la mescla d'àrids es realitzarà cada dia un assaig granulomètric (UNE EN 933-1)
- Comprovació de l'exactitud de les bàscules de dosificació un cop cada 15 dies.
- Inspecció visual del formigó en cada element de transport i comprovació de la temperatura.
- Recepció del full de subministrament del formigó, per a cada partida.
- Es controlaran com a mínim 2 cops al dia (matí i tarda):
  - Contingut d'aire ocluit en el formigó (UNE 83315)
  - Consistència (UNE 83313)
  - Fabricació de provetes per a assaig a flexotracció (UNE 83301)

#### CRITERIS DE PRESA DE MOSTRES EN FORMIGÓ ESTRUCTURAL:

Els controls s'han de realitzar segons les instruccions de la DF i la norma EHE.

#### CRITERIS DE PRESA DE MOSTRES EN FORMIGÓ PER A PAVIMENTS:

Es seguiran els criteris que en cada cas, indiqui la DF. Cada sèrie de provetes es prendrà d'ammassades diferents.

Quan s'indica una freqüència temporal de 2 assaigs per dia, es realitzarà un pel matí i l'altre per la tarda.

#### INTERPRETACIÓ DE RESULTATS I ACTUACIONS EN CAS D'INCOMPLIMENT, EN FORMIGÓ ESTRUCTURAL:

No s'ha d'acceptar el subministrament de formigó que no arribi identificat segons les condicions del plec.

Control estadístic: La conformitat del lot en relació a la resistència es comprovarà a partir dels valors mitjos dels resultats obtinguts sobre 2 provetes agafades de cada una de les N pastades controlades d'acord amb:

- Resistència característica especificada en projecte  $f_{ck}$  (N/mm<sup>2</sup>):  $\leq 30$ 
  - Formigons amb distintius de qualitat oficialment reconeguts conforme a l'article 81 de l'EHE-08:  $N \geq 1$
  - Altres casos:  $N \geq 3$
- Resistència característica especificada en projecte  $f_{ck}$  (N/mm<sup>2</sup>):  $\geq 35$  i  $\leq 50$ 
  - Formigons amb distintius de qualitat oficialment reconeguts conforme a l'article 81 de l'EHE-08:  $N \geq 1$
  - Altres casos:  $N \geq 4$
- Resistència característica especificada en projecte  $f_{ck}$  (N/mm<sup>2</sup>):  $\geq 50$ 
  - Formigons amb distintius de qualitat oficialment reconeguts conforme a l'article 81 de l'EHE-08:  $N \geq 2$
  - Altres casos:  $N \geq 6$

La presa de mostres es realitzarà aleatòriament entre les pastades de l'obra sotmesa a control. Un cop efectuats els assaigs, s'ordenaran els valors mitjos, xi, de les determinacions de resistència obtingudes per a cadascuna de les N pastades controlades:  $x_1 \leq x_2 \leq \dots \leq x_n$

En els casos en que el formigó estigui en possessió d'un distintiu de qualitat oficialment reconegut, s'acceptarà quan  $x_i \geq f_{ck}$ . A més, es considerarà com un control d'identificació, per tant els criteris d'acceptació en aquest cas tenen per objecte comprovar la pertinença del formigó del lot a una producció molt controlada, amb una resistència certificada i estadísticament avaluada amb un nivell de garantia molt exigent.

Si el formigó no disposa de distintiu, s'acceptarà si:

$$f(x) = x - K_2 r_N \geq f_{ck}$$

on:

- $f(x)$  Funció d'acceptació
- $x$  Valor mig dels resultats obtinguts en les N pastades assajades
- $K_2$  Coeficient:

Coeficient:

- Número de pastades:
  - 3 pastades:  $K_2$  1,02;  $K_3$  0,85
  - 4 pastades:  $K_2$  0,82;  $K_3$  0,67
  - 5 pastades:  $K_2$  0,72;  $K_3$  0,55
  - 6 pastades:  $K_2$  0,66;  $K_3$  0,43
- $r_N$ : Valor del recorregut mostral definit com a:  $r_N = x(N) - x(1)$
- $x(1)$ : Valor mínim dels resultats obtinguts en les últimes N pastades
- $x(N)$ : Valor màxim dels resultats obtinguts en les últimes N pastades
- $f_{ck}$ : Valor de la resistència característica especificada en el projecte

Si el formigó no disposa de distintiu, però es fabrica de forma contínua a central d'obra o són subministrats de forma contínua per la mateixa central de formigó preparat, en els que es controlen a l'obra més de 36 pastades del mateix formigó, s'acceptarà si:  $f(x(1)) = x(1) - K_3 s_{35}^* \geq f_{ck}$ .

On:  $s_{35}^*$  Desviació típica mostral, corresponent a les últimes 35 pastades

Quan la consistència s'hagi definit pel seu tipus, segons l'art. 31.5, s'acceptarà el formigó si la mitjana aritmètica dels dos valors obtinguts està compresa dins del interval corresponent.

Si s'ha definit pel seu assentament, s'acceptarà el formigó quan la mitjana dels dos valors estigui compresa dins de la tolerància exigida.

El incompliment d'aquests criteris suposarà el rebuig de la pastada.

Control 100x100: Per a elements fabricats amb N pastades, el valor de la  $f_{c,real}$  correspon a la resistència de la pastada que, un cop ordenades les N determinacions de menor a major, ocupa el lloc  $n=0,05 N$ , arrodonint-se n per excés. Si el número de pastades a controlar és igual o inferior a 20,  $f_{c,real}$  serà el valor de la resistència de la pastada més baixa trobada a la sèrie.

S'acceptarà quan:  $f_{c,real} \geq f_{ck}$

Control indirecte: S'acceptarà el formigó subministrat quan es compleixi a la vegada que:

- Els resultats dels assaigs de consistència compleixen amb els apartats anteriors
- Es manté la vigència del distintiu de qualitat del formigó durant la totalitat del subministrament
- Es manté la vigència del reconeixement oficial del distintiu de qualitat

#### INTERPRETACIÓ DE RESULTATS I ACTUACIONS EN CAS D'INCOMPLIMENT EN FORMIGÓ PER A PAVIMENTS:

- Interpretació dels assaigs característics:

Si la resistència característica a 7 dies resulta superior al 80 % de l'especificada a 28 dies, i els resultats del contingut d'aire ocluit i de la consistència es troben dins dels límits establerts, es podrà iniciar el tram de prova amb el formigó corresponent. En cas contrari, s'haurà d'esperar als resultats a 28 dies i, en el seu cas, s'introduiran els ajustos necessaris a la dosificació, repetint-se els assaigs característics.

- Interpretació dels assaigs de control de resistència:

- El lot s'accepta si la resistència característica a 28 dies és superior a l'exigida. En altre cas:
  - Si fos inferior a ella, però no al seu 90%, el Contractista podrà escollir entre acceptar les sancions previstes en el Plec de Prescripcions Tècniques Particulars, o sol·licitar la realització d'assaigs d'informació. Aquestes sancions no podran ser inferiors a l'aplicació d'una penalització al preu unitari del lot, la quantia de la qual sigui igual al doble de la merma de resistència, expressades ambdues en proporció.
  - Si està per sota del 90%, es realitzaran, a càrrec del contractista, els corresponents assaigs d'informació.
- Assaigs d'informació:

Abans dels 54 dies d'acabada l'estesa del lot, s'extrauran 6 testimonis cilíndrics (UNE 83302) que s'assajaran a tracció indirecta (UNE 83306) a edat de 56 dies. La conservació dels testimonis durant les 48 hores anteriors a l'assaig es realitzarà segons la norma UNE 83302.

El valor mig dels resultats dels assaigs d'informació del lot es compararan amb el resultat mig corresponent al tram de prova. El lot s'accepta si la resistència mitjana del lot és superior. En cas d'incompliment, cal distingir tres casos:

- Si fos inferior a ell, però no al seu 90%, s'aplicaran al lot les sancions previstes en el Plec de Prescripcions Tècniques Particulars.
- Si fos inferior al seu 90%, però no al seu 70%, el Director de les Obres podrà aplicar les sancions previstes en el Plec de Prescripcions Tècniques Particulars, o bé ordenar la demolició del lot i la seva reconstrucció, a càrrec del Contractista.
- Si fos inferior al seu 70% es demolirà el lot i es reconstruirà, a càrrec del Contractista.

Les sancions referides no podran ser inferiors a l'aplicació d'una penalització al preu unitari del lot, la quantia del qual sigui igual al doble de la merma de resistència, expressades ambdues en proporció.

La resistència de cada pastada a una determinada edat, es determinarà com a mitjana de les resistències de les provetes fabricades amb un formigó de la pastada en qüestió i assajades a l'edat determinada. A partir de la mínima resistència obtinguda en qualsevol pastada del lot, es podrà estimar la característica multiplicant aquella per un coeficient donat per la taula següent:

Coeficient (En funció del nombre de sèries que formen el lot):

- 2 sèries: 0,88
- 3 sèries: 0,91
- 4 sèries: 0,93
- 5 sèries: 0,95
- 6 sèries: 0,96

Quan l'assentament en el con d'Abrams no s'ajusti als valors especificats a la fórmula de treball, es rebutjarà el camió controlat.

---

## B0 - MATERIALS BÀSICS

### B06 - FORMIGONS DE COMPRA

#### B06N - FORMIGONS D'ÚS NO ESTRUCTURAL

##### 0.- ELEMENTS QUE CONTEMPLA EL PLEC

B06NN14C.

##### 1.- DEFINICIÓ I CARACTERÍSTIQUES DELS ELEMENTS

Formigons que no aporten responsabilitat estructural a la construcció, però col·laboren a millorar la durabilitat del formigó estructural (formigons de neteja) o aporten el volum necessari d'un material resistent per a conformar la geometria requerida per un fi concret.

S'han considerat els materials següents:

- Formigons de neteja, destinats a evitar la contaminació de les armadures i la dessecació del formigó estructural al procés d'abocat
- Formigó no estructural destinat a conformar volums de material resistent

##### CARACTERÍSTIQUES GENERALS:

Els ciments que es poden utilitzar en formigó no estructural són:

- Prefabricats no estructurals: Ciments comuns excepte CEM II/A-Q, CEM II/B-Q, CEM II/A-W, CEM II/B-W, CEM II/A-T, CEM II/B-T, CEM III/C
- Formigons de neteja i replens de rases: Ciments comuns
- Altres formigons executats a l'obra: Ciment per a usos especials ESP VI-1 i ciments comuns excepte CEM II/A-Q, CEM II/B-Q, CEM II/A-W, CEM II/B-W, CEM II/A-T, CEM II/B-T, CEM III/C

Els àrids a utilitzar poden ser sorres i graves rodades o procedents de matxuqueig, o escòries siderúrgiques adequades. S'ha de poder utilitzar fins a un 100 % d'àrid gros reciclat, sempre que compleixi amb les especificacions de l'annex 15 de l'EHE-08 amb respecte a les condicions físico-mecàniques i als requisits químics.

S'hauran d'utilitzar additius reductors d'aigua, ja que els formigons d'ús no estructural contenen poc ciment.

Els components del formigó, la seva dosificació, el procés de fabricació i el transport han d'estar d'acord amb les prescripcions de l'EHE-08.

El control dels components s'ha de realitzar d'acord als àmbits 0101, 0521, 0531, 0701 i 1011.

Els formigons de neteja han de tenir una dosificació mínima de 150 kg/m<sup>3</sup> de ciment.

La mida màxima del granulat es recomanable sigui inferior a 30 mm.

Es tipificaran de la manera següent: HL-150/C/TM, on C = consistència i TM= mida màxima del granulat.

Els formigons no estructurals han de tenir una resistència característica mínima de 15 N/mm<sup>2</sup>, i es recomanable que la mida màxima del granulat sigui inferior a 40 mm.

Es tipificaran HNE-15/C/TM, on C= consistència i TM = mida màxima del granulat.

S'ha d'utilitzar preferentment, formigó de resistència 15 N/mm<sup>2</sup>, tret que la DF indiqui el contrari.

En cap cas la proporció en pes de l'additiu no ha de superar el 5% del pes del ciment utilitzat.

Si s'utilitzen cendres volants no han de superar el 35% del pes del ciment.

Classe resistent del ciment:  $\geq 32,5$

Contingut de ciment:  $\geq 150$  kg/m<sup>3</sup>

Assentament en el con d'Abrams (UNE EN 12350-2):

- Consistència seca: 0 - 2 cm
- Consistència plàstica: 3 - 5 cm
- Consistència tova: 6 - 9 cm

Toleràncies:

- Assentament en el con d'Abrams:
  - Consistència seca: Nul
  - Consistència plàstica o tova:  $\pm 1$  cm

Toleràncies respecte de la dosificació:

- Contingut de ciment, en pes:  $\pm 3\%$
- Contingut de granulats, en pes:  $\pm 3\%$
- Contingut d'aigua:  $\pm 3\%$
- Contingut d'additiu:  $\pm 5\%$
- Contingut d'addicions:  $\pm 3\%$



## 2.- CONDICIONS DE SUBMINISTRAMENT I EMMAGATZEMATGE

Subministrament: En camions formigonera.

El formigó ha d'arribar a l'obra sense alteracions en les seves característiques, formant una barreja homogènia i sense haver iniciat l'adormiment. Queda expressament prohibit l'addició al formigó de qualsevol quantitat d'aigua o altres substàncies que puguin alterar la composició original. Emmagatzematge: No es pot emmagatzemar.

## 3.- UNITAT I CRITERIS D'AMIDAMENT

Unitat d'amidament: la indicada a la descripció de l'element

Criteri d'amidament: quantitat necessària subministrada a l'obra

## 4.- NORMATIVA DE COMPLIMENT OBLIGATORI

Real Decreto 1247/2008, de 18 de julio, por el que se aprueba la Instrucción de Hormigón Estructural (EHE-08).

## 5.- CONDICIONS DE CONTROL DE RECEPCIÓ

### CONDICIONS DE MARCATGE I CONTROL DE LA DOCUMENTACIÓ:

El subministrador ha de lliurar amb cada càrrega un full on constin, com a mínim, les dades següents:

- Identificació del subministrador
- Número de sèrie de la fulla de subministrament
- Nom de la central de formigó
- Identificació del peticionari
- Data i hora de lliurament
- Quantitat de formigó subministrat
- Designació del formigó d'acord amb l'annex 18 de l'EHE, indicant el tipus (HL- per a formigons de neteja i HNE- per a formigons no estructurals), la resistència a compressió o la dosificació de ciment, la consistència i la mida màxima del granulat.
- Dosificació real del formigó incloent com a mínim la informació següent:
  - Tipus i contingut de ciment
  - Relació aigua ciment
  - Contingut en addicions, si es el cas
  - Tipus i quantitat d'additius
  - Tipus d'additiu segons UNE\_EN 934-2, si n'hi ha
- Identificació del ciment, additiu i addicions emprats
- Identificació del lloc de subministrament
- Identificació del camió que transporta el formigó
- Hora límit d'ús del formigó

### OPERACIONS DE CONTROL:

Les tasques de control a realitzar són les següents:

- Aprovació de la dosificació presentada pel contractista
- Control de les condicions de subministrament.
- Comprovació de la consistència (con d'Abrams) (UNE-EN 12350-2)
- Inspeccions no periòdiques a la planta per tenir constància que es fabrica el formigó amb la dosificació correcta.

La DF ha de poder eximir la realització dels assaigs característics de dosificació quan el formigó que es vagi a subministrar estigui en possessió d'un distintiu de qualitat oficialment reconegut, o quan es disposi d'un certificat de dosificació amb una antiguitat màxima de 6 mesos.

### CRITERIS DE PRESA DE MOSTRES:

Els controls s'han de realitzar segons les instruccions de la DF i la norma EHE.

### INTERPRETACIÓ DE RESULTATS I ACTUACIONS EN CAS D'INCOMPLIMENT:

La dosificació proposada ha de garantir la resistència exigida al plec de condicions.

No s'ha d'acceptar el subministrament de formigó que no arribi identificat segons les condicions del plec.

Quan la consistència s'hagi definit pel seu tipus, segons l'art. 31.5, s'acceptarà el formigó si la mitjana aritmètica dels dos valors obtinguts està compresa dins del interval corresponent.

Si s'ha definit pel seu assentament, s'acceptarà el formigó quan la mitjana dels dos valors estigui compresa dins de la tolerància exigida.

El incompliment d'aquests criteris suposarà el rebuig de la pastada.

---

## B0 - MATERIALS BÀSICS

### B07 - MORTERS DE COMPRA

#### B071 - MORTERS AMB ADDITIUS

## 0.- ELEMENTS QUE CONTEMPLA EL PLEC

B0710280,B0710250,B0710150.

## 1.- DEFINICIÓ I CARACTERÍSTIQUES DELS ELEMENTS

Barreja d'un o més conglomerants minerals amb granulats triats i additius especials.

S'han considerat els tipus següents:

- Morter adhesiu
- Morter sintètic de resines epoxi
- Morter refractari
- Morter polimèric de ciment amb resines sintètiques i fibres
- Morter de ram de paleta

El morter d'anivellament és una barreja de granulats fins, ciment i additius orgànics, que en afegir-li aigua forma una pasta fluida per escampar sobre terres existents i fer una capa de 2 a 5 mm de gruix de superfície plana i horitzontal amb acabat porós.

El morter refractari és un morter de terres refractàries i aglomerant específic per a resistir altes temperatures, utilitzat per a la col·locació de maons refractaris a forns, llars de foc, etc.

**CARACTERÍSTIQUES GENERALS:**

No ha de tenir grumolls ni principis d'aglomeració.

**ADHESIU PER A RAJOLES CERÀMIQUES:**

Mescla de conglomerants càrregues minerals i additius orgànics que donen com a resultat una pasta adequada per a fixar revestiments ceràmics en terres i parets situats en exterior o interior.

S'han considerat els tipus següents:

- Adhesiu cimentós (C): Mescla de conglomerants hidràulics, additius orgànics i càrregues minerals, que s'han de barrejar amb aigua just abans d'utilitzar-se.
- Adhesiu en dispersió (D): Mescla de conglomerant orgànic en forma de polímer en dispersió aquosa, additius orgànics i càrregues minerals, que es presenta llesta per a ser utilitzada.
- Adhesiu de resines reactives (R): Mescla de resines sintètiques, additius orgànics i càrregues minerals que el seu enduriment resulta d'una reacció química, poden presentar-se en forma d'un o més components.

S'han considerat les classes següents, en funció de les característiques addicionals:

- 1: Normal
- 2: Millorat (compleix amb els requisits per a les característiques addicionals)
- F: D'adormiment ràpid
- T: Amb lliscament reduït
- E: Amb temps obert perllongat (només per a adhesius cimentosos millorats i adhesius en dispersió millorats).

**ADHESIU CIMENTÓS (C):**

Característiques dels adhesius d'adormiment normal:

- Adherència inicial (UNE-EN 1348):  $\geq 0,5$  N/mm<sup>2</sup>
- Adherència després d'immersió en aigua (UNE-EN 1348):  $\geq 0,5$  N/mm<sup>2</sup>
- Adherència després d'envelliment amb calor (UNE-EN 1348):  $\geq 0,5$  N/mm<sup>2</sup>
- Adherència després de cicles gel-desgel (UNE-EN 1348):  $\geq 0,5$  N/mm<sup>2</sup>
- Temps obert: adherència (EN 1346):  $\geq 0,5$  N/mm<sup>2</sup> (després de  $\geq 20$  min)

Els adhesius d'adormiment ràpid, han de complir a més:

- Adherència inicial (UNE-EN 1348):  $\geq 0,5$  N/mm<sup>2</sup> (abans de les 24 h)
- Temps obert: adherència (EN 1346):  $\geq 0,5$  N/mm<sup>2</sup> (després de  $\geq 10$  min)

Característiques especials:

- Lliscament (UNE-EN 1308):  $\leq 0,5$  mm

Característiques addicionals:

- Alta adherència inicial (UNE-EN 1348):  $\geq 1$  N/mm<sup>2</sup>
- Alta adherència després d'immersió en aigua (UNE-EN 1348):  $\geq 1$  N/mm<sup>2</sup>
- Alta adherència després d'envelliment amb calor (UNE-EN 1348):  $\geq 1$  N/mm<sup>2</sup>
- Alta adherència inicial després de cicles de gel-desgel (UNE-EN 1348):  $\geq 1$  N/mm<sup>2</sup>
- Temps obert ampliat: adherència (UNE-EN 1346):  $\geq 0,5$  N/mm<sup>2</sup> (després de 30 min)

**ADHESIUS EN DISPERSIÓ (D):**

Característiques fonamentals:

- Adherència inicial (UNE-EN 1324):  $\geq 1$  N/mm<sup>2</sup>
- Adherència després d'envelliment amb calor (UNE-EN 1324):  $\geq 1$  N/mm<sup>2</sup>
- Temps obert: adherència (EN 1346):  $\geq 0,5$  N/mm<sup>2</sup> (després de  $\geq 20$  min)

Característiques especials:

- Lliscament (UNE-EN 1308):  $\leq 0,5$  mm

Característiques addicionals:

- Adherència després d'immersió en aigua (UNE-EN 1324):  $\geq 0,5$  N/mm<sup>2</sup>
- Adherència a alta temperatura (UNE-EN 1324):  $\geq 1$  N/mm<sup>2</sup>
- Temps obert ampliat: adherència (UNE-EN 1346):  $\geq 0,5$  N/mm<sup>2</sup> (després de 30 min)

**ADHESIUS DE RESINES REACTIVES (R):**

Característiques fonamentals:

- Adherència inicial (UNE-EN 12003):  $\geq 2$  N/mm<sup>2</sup>
- Adherència després d'immersió en aigua (UNE-EN 12003):  $\geq 2$  N/mm<sup>2</sup>
- Temps obert: adherència (EN 1346):  $\geq 0,5$  N/mm<sup>2</sup> (després de  $\geq 20$  min)

Característiques especials:

- Lliscament (UNE-EN 1308):  $\leq 0,5$  mm

Característiques addicionals:

- Adherència després del xoc tèrmic (UNE-EN 12003):  $\geq 2$  N/mm<sup>2</sup>

**MORTER SINTÈTIC DE RESINES EPOXI:**

El morter sintètic de resines epoxi és un morter obtingut a partir d'una mescla de granulats inerts i d'una formulació epoxi en forma de dos components bàsics: una resina i un enduridor.

La formulació de l'epoxi ha de ser determinada per l'ús a que es destini el morter i la temperatura ambient i superficials del lloc on es col·loqui. Aquesta formulació ha de ser aprovada per la DF.

Mida màxima del granulat:  $\leq 1/3$  del gruix mitjà de la capa de morter

Mida mínima del granulat:  $\geq 0,16$  mm

Proporció granulat/resina (en pes) (Q):  $3 \leq Q \leq 7$

#### MORTER POLIMÈRIC:

El morter polimèric es un producte a base de ciment, resines sintètiques, fum de sílice i fibres de poliamida, d'alta resistència mecànica que s'utilitza per a la reparació i regularització d'elements de formigó.

Granulometria: 0 - 2 mm

Resistència a compressió a 28 dies : 5 - 6 kN/m<sup>2</sup>

Resistència a flexotracció a 28 dies : 90 - 120 kg/m<sup>2</sup>

#### MORTER DE RAM DE PALETA:

Mescla formada per un o varis conglomerants inorgànics, granulats, aigua i addicions o additius (en el seu cas), per a fàbriques d'obra ceràmica (façanes, murs, pilars, envans) com a material d'unió i rejuntat.

S'han considerat els tipus següents:

- Morter d'us corrent (G): sense característiques especials
- Morter per a junts i capes fines (T): Morter dissenyat amb una mida màxima del granulat menor o igual al valor que figura especificat
- Morter de ram de paleta lleuger (L): Morter dissenyat que la seva densitat (endurit i sec), es inferior o igual al valor que figura especificat

La classe del morter es defineix per la lletra M seguida del valor de la resistència a compressió mínima declarada pel fabricant en N/mm<sup>2</sup>.

En els morters prescrits, el fabricant declararà la proporció de tots els components de la mescla, en volum o en pes.

Les característiques següents han de complir amb els valors declarats pel fabricant, assajades segons la norma corresponent:

- Característiques dels morters frescos:
  - Temps d'us (EN 1015-9)
  - Contingut en ions clorur (EN-EN 1015-17):  $\leq 0,1\%$
  - Contingut en aire (EN 1015-7) o (EN 1015-6) si s'han utilitzat granulats porosos
- Característiques dels morters endurits:
  - Resistència a compressió (EN 1015-11)
  - Resistència d'unió (adhesió) (EN 1052-3)
  - Absorció d'aigua (EN 1015-18)
  - Permeabilitat al vapor d'aigua (EN 1745)
  - Densitat (morter endurit i sec) (EN 1015-10)
  - Conductivitat tèrmica (EN 1745)
  - Durabilitat (resistència als cicles de gel/desgel) (comprovat segons les disposicions que li siguin aplicables)
- Característiques addicionals per als morters lleugers:
  - Densitat (UNE-EN 1015-10):  $\leq 1300$  kg/m<sup>3</sup>
- Característiques addicionals per als morters per a junts i capes fines:
  - Mida màxima del granulat (EN 1015-1):  $\leq 2$  mm
  - Temps obert o temps de correcció (EN 1015-9)
- Reacció davant del foc:
  - Material amb contingut de matèria orgànica  $\leq 1,0\%$ : Classe A1
  - Material amb contingut de matèria orgànica  $> 1,0\%$ : Classe segons UNE-EN 13501-1

## 2.- CONDICIONS DE SUBMINISTRAMENT I EMMAGATZEMATGE

Subministrament: en envasos tancats hermèticament.

Emmagatzematge: En el seu envàs d'origen i en llocs secs, sense contacte directe amb el terra i protegit de la intempèrie, de manera que no se n'alterin les condicions inicials.

Temps màxim d'emmagatzematge:

- Morter adhesiu: 1 any
- Morter amb resines sintètiques o morter polimèric: 6 mesos

## 3.- UNITAT I CRITERIS D'AMIDAMENT

Unitat d'amidament: la indicada a la descripció de l'element

Criteri d'amidament: quantitat necessària subministrada a l'obra

## 4.- NORMATIVA DE COMPLIMENT OBLIGATORI

#### ADHESIU PER A RAJOLES CERÀMIQUES:

UNE-EN 12004:2001 Adhesivos para baldosas cerámicas. Definiciones y especificaciones.

UNE-EN 12004/A1:2002 Adhesivos para baldosas cerámicas. Definiciones y especificaciones.

#### MORTER DE RAM DE PALETA:

UNE-EN 998-2:2004 Especificaciones de los morteros para albañilería. Parte 2: Morteros para albañilería.

#### MORTER SEC, D'ANIVELLAMENT, REFRACTARI, POLIMÈRIC O DE RESINES:

No hi ha normativa de compliment obligatori.

## 5.- CONDICIONS DE CONTROL DE RECEPCIÓ

#### CONDICIONS DE MARCATGE I CONTROL DE LA DOCUMENTACIÓ EN ADHESIU PER A RAJOLES CERÀMIQUES:

El subministrador ha de posar a disposició de la DF en el cas que aquesta ho sol·liciti, la documentació següent, que acredita el marcatge CE, segons el sistema d'avaluació de conformitat aplicable, d'acord amb el que disposa l'apartat 7.2.1 del CTE:

- Productes per a usos per a la construcció:
  - Sistema 3: Declaració de Prestacions

A l'embalatge o a l'albarà de lliurament han de constar-hi les dades següents:

- Nom del producte
- Marca del fabricant i lloc d'origen
- Data i codi de producció, caducitat i condicions d'emmagatzematge
- Referència a la norma UNE-EN 12004
- Tipus d'adhesiu, designat segons l'apartat 6 de la norma UNE-EN 12004
- Marca CE de conformitat amb el que disposen els Reials Decrets 1630/1992 de 29 de desembre i 1328/1995 de 28 de juliol

- Instruccions d'us:
  - Proporcions de la mescla
  - Temps de maduració: interval de temps des del moment de fer la mescla i el moment en que està llest per a ser aplicat
  - Vida útil: interval de temps màxim en que el material pot ser utilitzat després de fer la mescla
  - Mètode d'aplicació
  - Temps obert
  - Temps que cal esperar des del rejuntat fins que es permeti la circulació
  - Àmbit d'aplicació

#### CONDICIONS DE MARCATGE I CONTROL DE LA DOCUMENTACIÓ EN MORTER DE RAM DE PALETA:

El subministrador ha de posar a disposició de la DF en el cas que aquesta ho sol·liciti, la documentació següent, que acredita el marcatge CE, segons el sistema d'avaluació de conformitat aplicable, d'acord amb el que disposa l'apartat 7.2.1 del CTE:

- Productes per a murs, pilars i particions (morters dissenyats\*). \* Morter amb una composició i sistema de fabricació escollits pel fabricant per tal d'obtenir les propietats especificades (concepte de prestació):

- Sistema 2+: Declaració de Prestacions

- Productes per a murs, pilars i particions (morters prescrits\*). \* Morter que es fabrica en unes proporcions predeterminades i que les seves propietats depenen de les proporcions dels components que s'han declarat (concepte de recepta):

- Sistema 4: Declaració de Prestacions

A l'embalatge o a l'albarà de lliurament han de constar-hi les dades següents:

- Referència a la norma UNE-EN 998-2
- Nom del fabricant
- Codi o data de fabricació
- Tipus de morter
- Temps d'us
- Contingut en clorurs
- Contingut en aire
- Proporció dels components (morters prescrits)
- Resistència a compressió o classe de resistència a compressió
- Resistència d'unió (adhesió)
- Absorció d'aigua
- Permeabilitat al vapor d'aigua
- Densitat
- Conductivitat tèrmica
- Durabilitat
- Mida màxima del granulats
- Temps obert o temps de correcció
- Reacció davant el foc
- Marca CE de conformitat amb el que disposen els Reials Decrets 1630/1992 de 29 de desembre i 1328/1995 de 28 de juliol

#### CONDICIONS DE MARCATGE I CONTROL DE LA DOCUMENTACIÓ EN MORTER SEC, D'ANIVELLAMENT, REFRACTARI, POLIMÈRIC O DE RESINES:

A l'envàs hi ha de figurar les dades següents:

- Nom del fabricant o marca comercial
- Instruccions d'utilització
- Composició i característiques del morter

#### OPERACIONS DE CONTROL EN MORTERS DE RAM DE PALETA:

Inspecció visual de les condicions de subministrament i recepció del certificat de qualitat del fabricant, segons les exigències del plec de condicions.

Abans de l'inici de l'obra, i amb freqüència setmanal durant la seva execució, es comprovarà la consistència del morter mitjançant el mètode establert a l'UNE EN 1015-4, i es prepararà una sèrie de 3 provetes prismàtiques de 4x4x16 cm per tal d'obtenir la resistència a compressió (UNE-EN 1015-11)

#### CRITERIS DE PRESA DE MOSTRES EN MORTERS DE RAM DE PALETA:

Els controls es realitzaran segons les instruccions de la DF i les indicacions de la UNE-EN 1015-11.

#### INTERPRETACIÓ DELS RESULTATS I ACTUACIONS EN CAS D'INCOMPLIMENT, EN MORTERS DE RAM DE PALETA:

No es podran utilitzar a l'obra morters sense el corresponent certificat de garantia del fabricant, d'acord a les condicions exigides.

El valor de resistència a compressió obtingut ha de correspondre a les especificacions de projecte:

- Si resulta superior al 90% de la de projecte, s'acceptarà el lot.
- Si resulta inferior al 90% s'encarregarà un càlcul estructural que determini el coeficient de seguretat del element corresponent. S'acceptarà el lot si aquest coeficient no és inferior al 90 % del previst en el projecte.

---

## B0 - MATERIALS BÀSICS

### B0A - FERRETERIA

#### B0A1 - FILFERROS

#### 0.- ELEMENTS QUE CONTEMPLA EL PLEC

B0A14200.

## 1.- DEFINICIÓ I CARACTERÍSTIQUES DELS ELEMENTS

Fil d'acer dolç, flexible i tenaç, obtingut per estiratge en fred o per trefilatge.

S'han considerat els tipus següents:

- Filferro d'acer
- Filferro d'acer galvanitzat
- Filferro d'acer plastificat
- Filferro recuit

CARACTERÍSTIQUES GENERALS:

Ha de ser de secció constant i uniforme.

Ha de complir les especificacions de la norma UNE 36722.

ACABAT SUPERFICIAL GALVANITZAT:

El seu recobriments de zinc ha de ser homogeni, llis, sense discontinuïtats, escames, grans, rugositats o esquerdes, no ha de tenir taques ni d'altres imperfeccions superficials.

La massa mínima del recobriments de zinc (UNE 37-504) ha de complir les especificacions de les taules I i II de l'UNE 37-506.

Resistència a la tracció (UNE 37-504):

- Qualitat G1 o G2: 1770 N/mm<sup>2</sup>
- Qualitat G3: 1570 N/mm<sup>2</sup>

Adherència del recobriments (UNE 37-504): Ha de complir

Puresa del zinc (UNE 37-504):  $\geq 98,5\%$

Toleràncies:

- Diàmetre:  $\pm 2\%$  diàmetre nominal

FILFERRO D'ACER PLASTIFICAT:

Filferro d'acer de baix contingut de carboni, galvanitzat en calent, amb un recobriments orgànic de PVC aplicat per extrusió o sinterització.

El recobriments de PVC ha de complir les especificacions de l'apartat 6.3 de l'UNE 36-732.

La concentricitat i l'adherència del recobriments de PVC ha de complir les especificacions de l'article 6.5 UNE 36-732.

Característiques del galvanitzat: G-1B (UNE 37-506)

Resistència a la tracció:

- Qualitat recuit:  $\leq 600$  N/mm<sup>2</sup>
- Qualitat dur:  $> 600$  N/mm<sup>2</sup>

Toleràncies:

- Diàmetre: taula 1 UNE 36-732

## 2.- CONDICIONS DE SUBMINISTRAMENT I EMMAGATZEMATGE

Subministrament: En rotlles. A l'embalatge o albarà de lliurament hi han de constar les dades següents:

- Identificació del fabricant o nom comercial
- Identificació del producte
- Diàmetre i llargària dels rotlles

Emmagatzematge: En llocs secs i protegits de la intempèrie.

## 3.- UNITAT I CRITERIS D'AMIDAMENT

Unitat d'amidament: la indicada a la descripció de l'element

Criteri d'amidament: quantitat necessària subministrada a l'obra

## 4.- NORMATIVA DE COMPLIMENT OBLIGATORI

FILFERRO D'ACER:

\* UNE 36722:1974 Alambre de acero de bajo contenido en carbono. Medidas y tolerancias.

FILFERRO D'ACER GALVANITZAT:

\* UNE 37506:1983 Alambres de acero galvanizados en caliente para usos generales. Designación de calidades. Características generales.

\* UNE 37502:1983 Alambres de acero galvanizados en caliente. Condiciones técnicas de suministro.

FILFERRO PLASTIFICAT:

\* UNE 36732:1995 Alambres de acero y productos de alambre para cerramientos. Recubrimientos orgánicos sobre el alambre. Recubrimientos de poli(cloruro de vinilo).

---

## B0 - MATERIALS BÀSICS

### B0A - FERRETERIA

#### B0A6 - TACS I VISOS

## 0.- ELEMENTS QUE CONTEMPLA EL PLEC

B0A62F90.

## 1.- DEFINICIÓ I CARACTERÍSTIQUES DELS ELEMENTS

Conjunt d'una peça per a encastar (tac) i un cargol o un vis. El sistema de subjecció del tac pot ser per adherència química o per expansió produïda per la deformació de la peça en ser comprimida pel cargol.

S'han considerat els tipus següents:

- Tac d'expansió de niló i vis d'acer
- Tac d'expansió d'acer, amb vis, volandera i femella del mateix material
- Fixació mecànica formada per una base metàl·lica cargolada, vis d'acer, beina de PVC, volanderes d'estanquitat i tap de cautxú
- Tac químic format per una ampolla amb resina, cargol, volandera i femella

**CARACTERÍSTIQUES GENERALS:**

El disseny del tac ha de ser l'adient al suport i als esforços que ha de suportar.

Els cargols no han de tenir imperfeccions (rebaves, emprentes, etc) que impedeixin cargolar els elements.

El vis ha d'anar protegit contra la corrosió.

Els diàmetres del tac i vis han de ser compatibles.

El perfil de la femella ha de ser segons el seu diàmetre (UNE 17-008).

Cementació del vis: > 0,1 mm

**TAC QUÍMIC:**

L'ampolla ha de ser de vidre i estanca.

Ha de contenir un adhesiu de dos components: una resina de reacció i un enduridor d'aplicació en fred.

El cargol ha de ser d'acer zincat. Ha de dur una marca per tal de conèixer la seva profunditat d'ús. El cap de l'extrem lliure ha de ser compatible amb l'adaptador de la perforadora.

Diàmetre de l'ampolla: 14 mm

Temps d'enduriment segons temperatura ambient:

> 20°C: 10 min

10°C - 20°C: 20 min

0°C - 10°C: 1 h

- 5°C - 0°C: 5 h

**VOLANDERES:**

Diàmetre interior de la volandera:

- Diàmetre del cargol 10 mm: 11 mm

- Diàmetre del cargol 11 mm: 13 mm

## 2.- CONDICIONS DE SUBMINISTRAMENT I EMMAGATZEMATGE

Subministrament: S'ha de subministrar conjuntament amb totes les peces necessàries per a la seva correcta col·locació en capsos, on han de figurar:

- Identificació del fabricant
- Diàmetres
- Llargàries
- Unitats
- Instruccions d'ús

Emmagatzematge: En llocs protegits de la pluja i la humitat.

## 3.- UNITAT I CRITERIS D'AMIDAMENT

Unitat d'amidament: la indicada a la descripció de l'element

Criteri d'amidament: quantitat necessària subministrada a l'obra

## 4.- NORMATIVA DE COMPLIMENT OBLIGATORI

No hi ha normativa de compliment obligatori.

---

## B0 - MATERIALS BÀSICS

### B0B - ACER I METALL EN PERFILS O BARRES

#### B0B3 - MALLE ELECTROSOLDADES

## 0.- ELEMENTS QUE CONTEMPLA EL PLEC

B0B34234.

### 1.- DEFINICIÓ I CARACTERÍSTIQUES DELS ELEMENTS

Acer per a armadures passives d'elements de formigó:

S'han considerat els elements següents:

- Malla electrosoldada

**CARACTERÍSTIQUES GENERALS:**

En el cas de que el material s'utilitzi en obra pública, l'acord de Govern de la Generalitat de Catalunya de 9 de juny de 1998, exigeix que els



materials siguin de qualitat certificada o puguin acreditar un nivell de qualitat equivalent, segons les normes aplicables als estats membres de la Unió Europea o de l'Associació Europea de Lliure Canvi.

També en aquest cas, es procurarà que els esmentats materials disposin de l'etiqueta ecològica europea, regulada en el Reglament 880/1992/CEE o bé altres distintius de la Comunitat Europea.

Els productes d'acer per a armadures passives no han de tenir defectes superficials ni fissures.

L'armadura ha de ser neta, sense taques de greix, d'oli, de pintura, de pols o de qualsevol altre matèria perjudicial.

Els filferros llisos només es poden utilitzar com elements de connexió d'armadures bàsiques electrosoldades en gelosia.

Les barres corrugades han de tenir al menys dues files de corrugues transversals, uniformement distribuïdes al llarg de tota la llargària. Dins de cada fila, les corrugues han d'estar uniformement espaiades.

Les característiques següents han de complir amb els valors declarats pel fabricant, assajades segons la norma corresponent, dins del límit de tolerància indicat, en el seu cas:

- Diàmetre nominal: s'ha d'ajustar als valors especificats a la taula 6 de la UNE-EN 10080.
  - Diàmetres nominals  $\leq 10,00$  mm: Variació en intervals de mig mm
  - Diàmetres nominals  $> 10,00$  mm: Variació en unitats senceres de mm
- Dimensions i geometria de les corrugues: Ha de complir l'especificat en l'apartat 7.4.2 de la UNE-EN 10080.
- Massa per metre: El valor nominal ha de ser l'especificat en la taula 6 de la UNE-EN 10080, en relació amb el diàmetre nominal i l'àrea nominal de la secció transversal
- Secció equivalent:  $\geq 95,5\%$  Secció nominal
- Aptitud al doblegat:
  - Assaig doblegat amb angle  $\geq 180^\circ$  (UNE-EN 10080, UNE-EN ISO 15630-1): No s'ha d'apreciar trencaments o fissures
  - Assaig doblegat -desdoblegat amb angle  $\geq 90^\circ$  (UNE-EN 10080, UNE-EN ISO 15630-1): No s'ha d'apreciar trencaments o fissures

Tensió d'adherència (assaig de la biga UNE-EN 10080):

- Tensió d'adherència:
  - $D < 8$  mm:  $\geq 6,88$  N/mm<sup>2</sup>
  - $8 \text{ mm} \leq D \leq 32$  mm:  $\geq (7,84-0,12 D)$  N/mm<sup>2</sup>
  - $D > 32$  mm:  $\geq 4,00$  N/mm<sup>2</sup>
- Tensió de última d'adherència:
  - $D < 8$  mm:  $\geq 11,22$  N/mm<sup>2</sup>
  - $8 \text{ mm} \leq D \leq 32$  mm:  $\geq (12,74-0,19 D)$  N/mm<sup>2</sup>
  - $D > 32$  mm:  $\geq 6,66$  N/mm<sup>2</sup>
- Composició química (% en massa):

	C	Ceq	S	P	Cu	N
	%màx.	%màx.	%màx.	%màx.	%màx.	%màx.
Colada	0,22	0,050	0,050	0,050	0,800	0,012
Producte	0,24	0,052	0,055	0,055	0,850	0,014

Ceq = Carboni equivalent

Es pot superar el valor màxim per al Carboni en un 0,03% en massa, si el valor del Carboni equivalent disminueix en un 0,02% en massa.

Les característiques anteriors s'han de determinar segons la norma UNE-EN ISO 15630-1.

#### FILFERROS CORRUGATS I FILFERROS LLISOS:

Filferros corrugats son els que compleixen els requisits establerts per la UNE-EN 10080 per a la fabricació de malles electrosoldades o armadures bàsiques electrosoldades en gelosia.

Filferros llisos son els que compleixen els requisits establerts per la UNE-EN 10080 per a la fabricació d'elements de connexió en armadures bàsiques electrosoldades en gelosia.

Els diàmetres nominals dels filferros corrugats s'han d'ajustar a la sèrie (mm):

5-5,5-6-6,5-7-7,5-8-8,5-9-9,5-10-10,5-11-11,5-12-14 mm

Les característiques següents han de complir amb els valors declarats pel fabricant, assajades segons la norma corresponent, dins del límit de tolerància indicat, en el seu cas:

- Característiques mecàniques:
  - B 500 T
    - Límit elàstic  $f_y$ :  $\geq 500$  N/mm<sup>2</sup>
    - Càrrega unitària de trencament  $f_s$ :  $\geq 550$  N/mm<sup>2</sup>
    - Allargament al trencament:  $\geq 8\%$
    - Relació  $f/f_y$ :  $\geq 1,03$

Les característiques anteriors s'han de determinar segons la norma UNE-EN ISO 15630-1.

#### MALLA ELECTROSOLDADA:

Armadura formada per la disposició de barres corrugades o filferros corrugats, longitudinals i transversals, de diàmetre nominal igual o diferent, que es creuen entre sí perpendicularment i que els seus punts de contacte queden units mitjançant soldadura elèctrica, realitzada en una instal·lació industrial aliena a l'obra.

La composició de la malla pot ser barres corrugades o filferros corrugats, però no la barreja d'ambdós.

Els components d'un panell poden ser elements simples o aparellats.

El producte s'ha de designar segons l'especificat en l'apartat 5.2 de la UNE-EN 10080:

- Descripció de la forma
- Referència a la norma EN
- Dimensions nominals: Dimensions dels components, dimensions del panell, separació entre elements i sobrellargos
- Classes tècniques dels acers

Els components de la malla han de complir les especificacions que els hi son aplicables segons siguin barres o filferros.

Les característiques següents han de complir amb els valors declarats pel fabricant, assajades segons la norma corresponent, dins del límit de tolerància indicat, en el seu cas:

- Càrrega de desenganxament de les unions soldades (Fs):  $0,25 f_y \times A_n$
- ( $A_n$  = Secció transversal nominal del més gran dels elements de la unió en malles simples o d'un dels elements aparellats, en malles dobles)
- Diàmetres relatius dels elements:
  - Malles simples:  $d_{mín} \leq 0,6 d_{màx}$

(dmín: diàmetre nominal de l'armadura transversal, dmàx: diàmetre nominal de l'armadura més gruixuda)

- Malles elements aparellats:  $0,7 ds \leq dt \leq 1,25 ds$

(ds: diàmetre nominal de les armadures simples; dt: diàmetre nominal de les armadures aparellades)

- Separació entre armadures longitudinals i transversals:  $\leq 50$  mm
- Sobrellargs (prolongació de les barres transversals més enllà de l'última barra longitudinal): 25 mm

Toleràncies:

- Llargària i amplària:  $\pm 25$  mm o  $\pm 0,5\%$  (la més gran)
- Separació entre armadures:  $\pm 15$  mm o  $\pm 7,5\%$  (la més gran)

Les característiques anteriors s'han de determinar segons la norma UNE-EN ISO 15630-1.

## 2.- CONDICIONS DE SUBMINISTRAMENT I EMMAGATZEMATGE

Emmagatzematge: en llocs en els que restin protegits de la pluja, l'humitat del terra i l'eventual agressivitat de l'ambient.

Es classificaran segons el tipus, qualitat, diàmetre i procedència.

Abans de la seva utilització i en especial després de períodes llargs d'emmagatzematge en obra, s'ha d'inspeccionar la superfície per tal de comprovar que no hi hagi alteracions superficials.

Pèrdua de pes després de l'eliminació d'òxid superficial amb raspall de fiverros:  $< 1\%$

## 3.- UNITAT I CRITERIS D'AMIDAMENT

Unitat d'amidament: la indicada a la descripció de l'element

Criteri d'amidament: quantitat necessària subministrada a l'obra

## 4.- NORMATIVA DE COMPLIMENT OBLIGATORI

Real Decreto 1247/2008, de 18 de julio, por el que se aprueba la Instrucción de Hormigón Estructural (EHE-08).

UNE-EN 10080:2006 Acero para el armado del hormigón. Acero soldable para armaduras de hormigón armado. Generalidades.

## 5.- CONDICIONS DE CONTROL DE RECEPCIÓ

CONDICIONS DE MARCATGE I CONTROL DE LA DOCUMENTACIÓ:

Han de portar gravades, una marca que identifiqui el país d'origen i la fàbrica i una altra que identifica la classe tècnica (segons l'especificat en l'apartat 10 de la EHE-08, UNE-EN 10080), aquesta marca s'ha de repetir a intervals  $\leq 1,5$  m

Cada partida d'acer ha d'anar acompanyada d'una full de subministrament que com a mínim, ha de contenir la informació següent:

- Identificació del subministrador
- Número d'identificació de la certificació d'homologació d'adherència (apartat 32.2 EHE-08)
- Número de sèrie del full de subministrament
- Nom de la fàbrica
- Data d'entrega i nom del peticionari
- Quantitat d'acer subministrat classificat per diàmetres i tipus d'acer
- Diàmetres subministrats
- Designació dels tipus d'acers subministrats segons EHE-08, UNE-EN 10080
- Forma de subministrament: barra o rotlle
- Identificació i lloc de subministrament
- Sistema d'identificació adoptat segons EHE-08, UNE-EN 10080
- Classe tècnica segons l'especificat en l'apartat 10 de la EHE-08, UNE-EN 10080
- Indicació, en el seu cas, de procediments especials de soldadura

El fabricant ha de facilitar un certificat d'assaig que garanteixi el compliment de les característiques anteriors, on s'ha d'incloure la informació següent:

- Data d'emissió del certificat
- Certificat de l'assaig de doblegat-desdoblegat
- Certificat de l'assaig de doblegat simple
- Certificat de l'assaig de fatiga en acers tipus SD
- Certificat de l'assaig de deformació alternativa en acers tipus SD
- Certificat d'homologació d'adherència en el cas en que es garanteixi les característiques d'adherència mitjançant l'assaig de la biga
  - Marca comercial de l'acer
  - Forma de subministrament: barra o rotlles

En Malles electrosoldades, s'ha de facilitar a més:

- Certificat de l'assaig de desenganxament dels nusos
- Certificat de qualificació del personal que realitza la soldadura no resistent
- Certificat d'homologació de soldadors i del procés de soldadura

OPERACIONS DE CONTROL:

Els punts de control més destacables són els següents:

- Per a cada partida de subministrament que arribi a l'obra:
  - Recepció del certificat de garantia del fabricant, signat per persona física, segons article 32º de la norma EHE-08.
  - Inspecció visual del material i observació de les marques d'identificació.
- Quan l'acer disposi de marcatge CE es comprovarà la seva conformitat mitjançant la verificació documental de que els valors declarats en els documents del marcatge permetin deduir el compliment de les especificacions contemplades en el projecte i a l'article 32 de l'EHE-08.

Mentre no estigui vigent el marcatge CE per acers corrugats destinats a l'elaboració d'armadures per a formigó armat, hauran de ser conformes a l'EHE-08 i a l'UNE-EN 10080. La demostració d'aquesta conformitat es podrà efectuar mitjançant:

- La possessió d'un distintiu de qualitat oficialment reconegut, conforme a l'article 81 de l'EHE-08
- La realització d'assaigs de comprovació durant la recepció. Es farà en funció de la quantitat d'acer subministrat:
  - Subministrament  $< 300$  t:
    - Es dividirà el subministrament en lots de com a màxim 40 t que siguin del mateix subministrador, fabricant, designació i sèrie, i es prendran 2 provetes on es realitzaran els següents assaigs:



- Comprovació de la secció equivalent
  - Comprovació de les característiques geomètriques
  - Assaig de doblat-desdoblado, o alternativament, el de doblat simple
  - A més, es comprovarà com a mínim en una proveta de cada diàmetre, el tipus d'acer utilitzat i el seu fabricant, el límit elàstic, la càrrega de ruptura, l'allargament de ruptura, i l'allargament sota càrrega màxima.
  - Subministrament  $\geq 300$  t:
    - Es prendran 4 provetes per a la comprovació de les característiques mecàniques del cas anterior.
    - Alternativament, el Subministrador podrà optar per facilitar un certificat de traçabilitat, signat per persona física, on es declarin els fabricants i les colades de cada subministrament. A més, facilitarà una còpia del certificat del control de producció del fabricant, on es recullin els resultats dels assaigs mecànics i químics de cada colada. En aquest cas, s'efectuaran assaigs de contrast de traçabilitat de colada, mitjançant la determinació de les característiques químiques sobre 1 de cada quatre lots, realitzant com a mínim 5 assaigs.
    - La composició química podrà presentar les variacions següents respecte el certificat de control de producció per a ser acceptada:
      - %Cassaig = %Ccertificat:  $\pm 0,03$
      - %Ceq assaig = %Ceq certificat:  $\pm 0,03$
      - %Passaig = %Pcertificat:  $\pm 0,008$
      - %Sassaig = %Scertificat:  $\pm 0,008$
      - %Nassaig = %Ncertificat:  $\pm 0,002$
    - Un cop comprovada la traçabilitat de la colada, es farà la divisió en lots de com a mínim 15 barres. Per a cada lot, s'assajaran 2 provetes sobre les que es faran els següents assaigs:
      - Comprovació de la secció equivalent
      - Comprovació de les característiques geomètriques
      - Assaig de doblat-desdoblado, o alternativament, el de doblat simple
      - Comprovació del límit elàstic, la càrrega de ruptura, la relació entre ells, i l'allargament de ruptura
  - En el cas d'estructures sotmeses a fatiga, el comportament de l'acer es podrà demostrar mitjançant la presentació d'un informe d'assaigs, de com a màxim un any d'antiguitat, que compleixin amb l'article 38.10, i realitzat en un laboratori acreditat
  - En el cas d'estructures situades en zona sísmica, el comportament de l'acer es podrà demostrar mitjançant la presentació d'un informe d'assaigs, de com a màxim un any d'antiguitat, que compleixin amb l'article 32º, i realitzat en un laboratori acreditat.
  - Comprovacions experimentals de les armadures elaborades durant el subministrament o la seva fabricació en obra:
    - El control experimental de les armadures elaborades comprendrà la comprovació de les característiques mecàniques, les d'adherència, i les de les seves dimensions geomètriques, així com les característiques en cas de realitzar soldadura resistent.
  - En cas de disposar d'un distintiu de qualitat oficialment reconegut, la DF podrà eximir la realització de les comprovacions experimentals.
  - Es definirà com a lot de control experimental quan es compleixi:
    - Pes del lot  $\leq 30$  t
    - Les armadures fabricades a central aliena a l'obra, hauran de ser subministrades en remeses consecutives des de la mateixa instal·lació de ferralla
    - Si es fabriquen a obra, les que s'hagin produït en un període d'1 mes
    - Estar fabricades amb el mateix tipus d'acer i forma de producte
- Els assaigs per a realitzar el control, es realitzaran en laboratoris autoritzats.
- Comprovació de la conformitat de les característiques mecàniques:
    - Armadures fabricades sense processos de soldadura: es realitzarà l'assaig a tracció sobre 2 provetes per a cada mostra corresponent a un diàmetre de cada sèrie. Si l'acer estigués en possessió d'un distintiu de qualitat oficialment reconegut, la DF podrà realitzar els assaigs sobre una única proveta. En el cas que no s'hagin utilitzat processos de redreçat, es podrà eximir la realització d'aquests assaigs.
    - Armadures fabricades amb processos de soldadura: es prendran 4 mostres per lot, corresponents a les combinacions de diàmetres més representatius del procés de soldadura, realitzant-se: assaigs de tracció sobre 2 provetes dels diàmetres més petits de cada mostra, i assaigs de doblat simple, o el de doblat desdoblado, sobre 2 provetes dels diàmetres més grans. Si l'acer estigués en possessió d'un distintiu de qualitat oficialment reconegut, la DF podrà realitzar els assaigs sobre una única proveta.
  - Comprovació de la conformitat de les característiques d'adherència:
    - Es prendrà una mostra de 2 provetes per a cada un dels diàmetres que formin part del lot d'acer redreçat, i es determinaran les característiques geomètriques. En el cas que l'acer disposi d'un certificat de les característiques d'adherència segons l'annex C de l'UNE EN 10080, només caldrà determinar l'altura de la corruga.
    - Comprovació de la conformitat de les característiques geomètriques:
- Es realitzarà, sobre cada unitat a comprovar, una inspecció per determinar la correspondència dels diàmetres de les armadures i el tipus d'acer entre el indicat en el projecte i la fulla de subministrament. A més es revisarà que l'alineació dels seus elements rectes, les seves dimensions, i els diàmetres de doblat, no presentin desviacions observables a simple vista en els trams rectes, i que els diàmetres de doblat i les desviacions geomètriques respecte a les formes d'especejament del projecte són conformes amb les toleràncies establertes en el mateix, o conformes a l'annex 11 de l'EHE-08.
- Comprovacions addicionals en cas de soldadura resistent:
    - Si s'utilitza una soldadura resistent per a l'elaboració de l'armat a fàbrica, la DF haurà de demanar les evidències documentals de que el procés està en possessió d'un distintiu de qualitat oficialment reconegut. Si l'elaboració de l'armat es fa a obra, la DF permetrà la realització de la soldadura resistent només en el cas que es faci un control d'execució intens.
    - A més, la DF haurà de disposar la realització d'una sèrie de comprovacions experimentals de la conformitat del procés, en funció del tipus de soldadura, d'acord amb 7.2 de l'UNE 36832.

#### CRITERIS DE PRESA DE MOSTRES:

La presa de mostra es realitzarà seguint les indicacions de la DF, d'acord a la norma UNE 36-092 i a l'EHE-08. El control plantejat es realitzarà abans de començar el fornigonat de les estructures, en el cas de material sense marca de qualitat, o abans de la posta en servei en el cas de que disposi de l'esmentada marca de qualitat de producte.

#### INTERPRETACIÓ DE RESULTATS I ACTUACIONS EN CAS D'INCOMPLIMENT:

S'acceptarà el lot sempre que, en el cas del redreçat, les característiques mecàniques de l'armadura presentin resultats conformes als marges definits a l'EHE-08 (art. 32.2). En el cas d'altres processos, s'acceptarà el lot quan els assaigs de tracció i doblat compleixin amb les especificacions establertes.

En cas de no complir-se alguna especificació, s'efectuarà una nova presa de mostres del mateix lot. Si es tornés a produir un incompliment d'alguna especificació, es rebutjaria el lot.

En el cas de l'acer subministrat en barra, i respecte a les característiques d'adherència, s'acceptarà el lot si es compleixen les especificacions definides a l'art. 32.2 de l'EHE-08. En cas contrari, es tornarà a fer una presa de mostres del mateix lot, i si es tornés a donar un incompliment

d'alguna especificació, es rebutjarà el lot sencer.

La DF rebutjarà les armadures que presentin un grau d'oxidació excessiu que pugui afectar a les seves condicions d'adherència. Es considerarà oxidació excessiva quan mitjançant un raspallat amb pues metàl·liques, es determini una pèrdua de pes de la barra proveta superior al 1%. S'haurà de comprovar que un cop eliminat l'òxid, l'altura de la corruga compleix amb els límits establerts a l'art. 32.2 de l'EHE-08.

En el cas de produir-se un incompliment en les característiques geomètriques, es rebutjarà l'armadura que presenti defectes, i es procedirà al repàs de tota la remesa. Si les comprovacions resulten satisfactòries, s'acceptarà la remesa, prèvia substitució de l'armadura defectuosa. En cas contrari, es rebutjarà tota la remesa.

---

## B0 - MATERIALS BÀSICS

### B0G - PEDRES NATURALS I ARTIFICIALS

#### B0G1 - PEDRES NATURALS

##### 0.- ELEMENTS QUE CONTEMPLA EL PLEC

###### B0G1UC03.

##### 1.- DEFINICIÓ I CARACTERÍSTIQUES DELS ELEMENTS

Llosa de pedra natural per a col·locar amb un revestiment (parets, terres, taulells, etc.).

Les pedres considerades són:

- Gres
- Calcària
- Granítica
- Basàltica

Els acabats superficials considerats són:

- Serrada i sense polir
- Abuixardada
- Polida
- Polida i abrillantada
- Tosquejada
- Flamejada

##### CARACTERÍSTIQUES GENERALS:

Ha de ser de constitució homogènia, de gra uniforme i no ha de tenir esquerdes, pèls, buits o cavitats provinents de restes orgànics.

No ha de tenir nòduls o ronyons que puguin dificultar-ne la talla.

Ha de ser sana, estable enfront dels agents atmosfèrics i no gelable.

La llosa ha de tenir un color i una textura uniformes a tota la superfície.

Les arestes han de ser rectes, fetes a escaire, sense cantells escantonats. Les cares han de ser planes.

En colpejar la peça amb un martell ha de donar un so clar i els seus fragments han de tenir les arestes vives.

Ha de tenir bones condicions d'adherència per als morters.

Ha de complir les condicions subjectives requerides per la DF.

Les dimensions de la peça es donaran amb mil·límetres i amb el següent ordre: longitud (l), amplada (b) i gruix (d).

Els acabats superficials s'han d'extendre uniformement fins a les arestes de la peça.

En acabats superficials on s'utilitzi algun material de farciment per a forats, discontinuïtats i esquerdes caldrà indicar el tipus de tractament i la naturalesa dels materials afegits.

El subministrador aportarà la mostra de referència, d'acord amb UNE-EN 12058 i/o UNE-EN 12057 i/o UNE-EN 1469 i/o UNE-EN 1341.

Pes específic (UNE-EN 1936):

- Pedra de gres:  $\geq 24$  kN/m<sup>3</sup>
- Pedra calcària:  $\geq 20$  kN/m<sup>3</sup>
- Pedra granítica:  $\geq 25$  kN/m<sup>3</sup>

##### PEDRA DE GRES:

Llosa de pedra natural de gres obtinguda de roques d'origen sedimentari, constituïda per sorra de quars i materials aglomerants diversos.

No ha de tenir elements aglomerants de tipus argilós o calcinal.

##### PEDRA CALCÀRIA:

Llosa de pedra natural calcària obtinguda de roca cristal·lina d'origen sedimentari constituïda bàsicament per carbonat càlcic.

La seva composició no ha de ser excessivament bituminosa ni rica en argila.

##### PEDRA GRANÍTICA:

Llosa de pedra natural granítica obtinguda de roca cristal·lina d'origen eruptiu constituïda bàsicament per quars, feldspat i mica.

No ha de tenir símptomes de descomposició en els seus feldspats característics.

##### RAJOLES DE PEDRA NATURAL PER A ÚS COM A PAVIMENT EXTERIOR D'ACORD AMB LA NORMA UNE-EN 1341:

L'amplària nominal ha de ser superior a 150 mm.

- Dimensions (excepte si la pedra es subministra en grandàries aleatòries)
- Tractament químic superficial

Les característiques següents han de complir amb els valors declarats pel fabricant, assajades segons la norma corresponent, dins del límit de tolerància indicat, en el seu cas:

Resistència al glaç/desglaç: Ha de complir la norma UNE-EN 12371

Resistència a la flexió sota càrrega concentrada ( $F < 20$  kN): Ha de complir les normes UNE-EN 12372 i UNE-EN 12372/AC

Resistència a l'abradió: Ha de complir la norma UNE-EN 1341.

Resistència al lliscament: Ha de complir la norma UNE-EN 1341.

Absorció d'aigua a la pressió atmosfèrica: Ha de complir la norma UNE-EN 13755

Toleràncies:

- Desviació permesa de la dimensió en planta respecte a les nominals:
  - Classe 1 (marcat P1):
    - Rajoles de vores tallades de dimensió nominal  $\leq 700$  mm:  $\pm 4$  mm
    - Rajoles de vores tallades de dimensió nominal  $> 700$  mm:  $\pm 5$  mm
    - Rajoles de vores partides:  $\pm 10$  mm
  - Classe 2 (marcat P2):
    - Rajoles de vores tallades de dimensió nominal  $\leq 700$  mm:  $\pm 4$  mm
    - Rajoles de vores tallades de dimensió nominal  $> 700$  mm:  $\pm 5$  mm
    - Rajoles de vores partides:  $\pm 10$  mm
- Diferència màxima entre la llargària de dues diagonals:
  - Classe 1 (marcat D1):
    - Llargària  $< 700$  mm : 6 mm
    - Llargària  $\geq 700$  mm : 8 mm
  - Classe 2 (marcat D2):
    - Llargària  $< 700$  mm : 3 mm
    - Llargària  $\geq 700$  mm : 6 mm
- Desviació de la mesura del gruix respecte al gruix nominal:
  - Classe 0 (marcat T0): Cap requisit per a la mesura del gruix
  - Classe 1 (marcat T1):
    - Gruix  $\leq 30$  mm:  $\pm 3$  mm
    - $30$  mm  $<$  gruix  $\leq 60$  mm:  $\pm 4$  mm
    - $> 60$  mm de gruix:  $\pm 5$  mm
  - Classe 2 (marcat T2):
    - Gruix  $\leq 30$  mm:  $\pm 10\%$
    - $30$  mm  $<$  gruix  $\leq 60$  mm:  $\pm 3$  mm
    - $> 60$  mm de gruix:  $\pm 4$  mm
- Desviació de la planor al llarg de les arestes (rajoles texturades):
  - Vora recta més llarga  $> 0,5$  m:
    - Cara de textura fina:  $\pm 2$  mm
    - Cara de textura gruixuda:  $\pm 3$  mm
  - Vora recta més llarga  $> 1$  m:
    - Cara de textura fina:  $\pm 3$  mm
    - Cara de textura gruixuda:  $\pm 4$  mm
  - Vora recta més llarga  $> 1,5$  m:
    - Cara de textura fina:  $\pm 4$  mm
    - Cara de textura gruixuda:  $\pm 6$  mm

#### RAJOLES PER A PAVIMENTS I ESCALES I PLAQUETES D'ACORD AMB LES NORMATIVES UNE-EN 12058 I UNE-EN 12057

Les plaquetes són les peces que tenen un gruix inferior a 12 mm.

Les característiques següents han de complir amb els valors declarats pel fabricant, assajades segons la norma corresponent, dins del límit de tolerància indicat, en el seu cas:

- Resistència a la flexió: Ha de complir la norma UNE-EN 12372
- Resistència a l'adherència: Ha de complir la norma UNE-EN 12058 o UNE-EN 12057
- Absorció de l'aigua a la pressió atmosfèrica: Ha de complir la norma UNE-EN 13755
- Reacció al foc : Ha de complir la norma UNE-EN 12058 o UNE-EN 12057
- Absorció a l'aigua per capil·laritat : Ha de complir la norma UNE-EN 1925
- Densitat aparent o porositat oberta: Ha de complir la norma UNE-EN 1936
- Resistència al glaç/desglaç: Ha de complir la norma UNE-EN 12371
- Resistència al xoc tèrmic: Ha de complir la norma UNE-EN 14066
- Permeabilitat al vapor d'aigua: Ha de complir la norma UNE-EN 12524
- Resistència a l'abradió (excepte en cas de peces per a sòcols i davanters d'escales): Ha de complir la norma UNE-EN 14157.
- Resistència al lliscament: Ha de complir la norma UNE-EN 12058 o UNE-EN 12057
- Tactibilitat: (excepte en cas de peces per a sòcols i davanters d'escales): Ha de complir la norma UNE-EN 12058 o UNE-EN 12057

Toleràncies:

Toleràncies per peces amb gruix  $> 12$  mm:

- Gruix nominal E en mm:
  - $12 < E \leq 15$ :  $\pm 1,5$  mm
  - $15 < E \leq 30$ :  $\pm 10\%$
  - $30 < E \leq 80$ :  $\pm 3$  mm
  - $E > 80$  :  $\pm 5$  mm
  - En el cas de cares exfoliades / trencades de forma natural els valors anteriors no són vàlids i el fabricant declararà les toleràncies de gruix.
- Planor:  $\leq 2\%$  de la longitud de la rajola i  $\leq 3$  mm  
En el cas de cares exfoliades de forma natural el fabricant declararà les toleràncies.
- Llargària i amplària:

+-----+-----+		
Longitud o amplària nominal en mm.	$< 600$	$\geq 600$
+-----+-----+		
Gruix d'arestes bisellades $\leq 50$ mm	$\pm 1$ mm	$\pm 1,5$ mm
Gruix d'arestes bisellades $> 50$ mm	$\pm 2$ mm	$\pm 3$ mm
+-----+-----+		

Toleràncies per a peces amb gruix  $\leq 12$ mm (plaquetes)

- Llargada i amplària:  $\pm 1$ mm

- Gruix:  $\pm 1,5\text{mm}$
- Planor: 0,15%
- Esquadres: 0,15%

#### PLAQUES PER A REVESTIMENTS MURALS DE PEDRA NATURAL D'ACORD AMB NORMATIVA UNE-EN 1469.

Les característiques següents han de complir amb els valors declarats pel fabricant, assajades segons la norma corresponent, dins del límit de tolerància indicat, en el seu cas:

- Resistència a la flexió: Ha de complir la norma UNE-EN 12372
- Càrrega de trencament de l'ancoratge: Ha de complir norma UNE-EN 13364
- Absorció de l'aigua a la pressió atmosfèrica: Ha de complir la norma UNE-EN 13755
- Reacció al foc: Ha de complir la norma UNE-EN 1469
- Absorció a l'aigua per capil·laritat: Ha de complir la norma UNE-EN 1925
- Densitat aparent o porositat oberta: Ha de complir la norma UNE-EN 1936
- Resistència al glaç/desglaç: Ha de complir la norma UNE-EN 12371
- Resistència al xoc tèrmic: Ha de complir la norma UNE-EN 14066
- Permeabilitat al vapor d'aigua: Ha de complir la norma UNE-EN 12524

Toleràncies:

- Gruix nominal E en mm
  - 12<E<=30: 10%
  - 30<E<=80:  $\pm 3\text{ mm}$
  - E>80:  $\pm 5\text{ mm}$
- En el cas de cares amb esquerdas o sots naturals, els valors anteriors no són aplicables i el fabricant declararà les toleràncies de gruix.
- Planor:  $\leq 2\%$  de la Llargària de la rajola i  $\leq 3\text{ mm}$   
En el cas de cares exfoliades de forma natural el fabricant declararà les toleràncies.

- Llargària i amplària:

Llargària o amplària nominal en mm.	<600	$\geq 600$
Gruix d'arestes bisellades $\leq 50\text{ mm}$	$\pm 1\text{ mm}$	$\pm 1,5\text{ mm}$
Gruix d'arestes bisellades $> 50\text{ mm}$	$\pm 2\text{ mm}$	$\pm 3\text{ mm}$

- Localització d'ancoratges ( localització específica, profunditat i diàmetre dels ancoratges del passador):

- Localització de l'eix mesurat al llarg de la Llargària o amplària de la rajola:  $\pm 2\text{ mm}$
- Localització de l'eix mesurat al llarg del gruix:  $\pm 1\text{ mm}$  (mesurat des de la cara exposada)
- Fondària del forat:  $+3 / -1\text{ mm}$
- Diàmetre del forat  $+1 / -0,5\text{ mm}$
- Per a altres formes de fixació el fabricant declararà les toleràncies específiques.

## 2.- CONDICIONS DE SUBMINISTRAMENT I EMMAGATZEMATGE

### SUBMINISTRAMENT I EMMAGATZEMATGE:

Subministrament: Les peces han d'anar protegides durant el transport. Si es fan servir flexos metàl·lics a l'embalatge, aleshores aquests han de ser resistents a la corrosió.

Les superfícies polides s'han de protegir amb mitjans adequats

### SUBMINISTRAMENT I EMMAGATZEMATGE EN RAJOLES PER A PAVIMENT EXTERIOR:

Emmagatzematge: En llocs adequats sense possibilitat de ser atacades per agents agressius i de manera que no es trenquin ni s'escantonin.

### SUBMINISTRAMENT I EMMAGATZEMATGE EN RAJOLES PER A PAVIMENTS, ESCALES, PLAQUETES O REVESTIMENTS MURALS:

Emmagatzematge: En llocs protegits contra els impactes.

## 3.- UNITAT I CRITERIS D'AMIDAMENT

Unitat d'amidament: la indicada a la descripció de l'element

Criteri d'amidament: quantitat necessària subministrada a l'obra

## 4.- NORMATIVA DE COMPLIMENT OBLIGATORI

UNE-EN 1341:2002 Baldosas de piedra natural para uso como pavimento exterior. Requisitos y métodos de ensayo.

UNE-EN 1341:2004 ERRATUM Baldosas de piedra natural para uso como pavimento exterior. Requisitos y métodos de ensayo.

UNE-EN 12057:2005 Productos de piedra natural. Plaquetas. Requisitos.

UNE-EN 12058:2005 Productos de piedra natural. Baldosas para pavimentos y escaleras. Requisitos.

UNE-EN 1469:2005 Piedra natural. Placas para revestimientos murales. Requisitos.

## 5.- CONDICIONS DE CONTROL DE RECEPCIÓ

### CONDICIONS DE MARCATGE I CONTROL DE LA DOCUMENTACIÓ EN RAJOLES PER A PAVIMENT EXTERIOR (UNE-EN 1341):

El subministrador ha de posar a disposició de la DF en el cas que aquesta ho sol·liciti, la documentació següent, que acredita el marcatge CE, segons el sistema d'avaluació de conformitat aplicable, d'acord amb el que disposa l'apartat 7.2.1 del CTE:

- Productes per a usos externs i acabat de calçades, destinats a la pavimentació de zones de circulació de vianants i vehicles, a l'exterior:
  - Sistema 4: Declaració de Prestacions

A l'embalatge o bé a l'albarà de lliurament, hi ha de constar la següent informació com a mínim:

- El nom petrogràfic de la pedra (d'acord amb la norma UNE-EN 12407)
- El nom comercial de la pedra
- El nom i direcció del proveïdor
- El nom i la localització de la pedrera
- Referència a la norma UNE-EN 1341
- Identificació del producte segons la classificació de la norma UNE-EN 1341 i els valors declarats pel fabricant:

- Han de portar el marcatge CE de conformitat amb el que disposen els Reials Decrets 1630/1992 de 29 de desembre i 1328/1995 de 28 de juliol. El símbol normalitzat CE s'ha d'acompanyar de la següent informació:
  - Nom o marca d'identificació i direcció declarada del fabricant
  - Les 2 últimes xifres de l'any d'impressió del marcatge
  - Referència a la norma EN 1341
  - L'ús previst i la descripció de la llosa

En les rajoles destinades a àrees exteriors de circulació de vianants i vehicles, incloses les zones delimitades per als transports públics, ha de constar a més:

- La resistència a flexió
- La resistència al lliscament (si procedeix)
- La resistència al derrapatge (si procedeix)
- La durabilitat
- Tractament superficial químic (si procedeix)

#### CONDICIONS DE MARCATGE I CONTROL DE LA DOCUMENTACIÓ EN RAJOLES PER A PAVIMENTS, ESCALES I PLAQUETES (UNE-EN 12058, UNE-EN 12057):

El subministrador ha de posar a disposició de la DF en el cas que aquesta ho sol·liciti, la documentació següent, que acredita el marcatge CE, segons el sistema d'avaluació de conformitat aplicable, d'acord amb el que disposa l'apartat 7.2.1 del CTE:

- Productes per a acabats de paviments exteriors per a zones d'ús peatonal i vehicular,
- Productes per a acabats de paviments interiors incloses les instal·lacions de transport públic de Nivell o Classe: A1\*\*\*, F. \*\*\* Productes o materials que no necessiten sotmetre's a assaig de reacció al foc (per exemple productes o materials de la classe A1 conformement a la Decisió 96/603/CE, i les seves modificacions),
- Productes per a acabats exteriors o interiors en murs o voltes per altres usos,
- Productes per a acabats exteriors o interiors en murs o voltes sotmesos a legislació sobre reacció al foc de Nivell o Classe: A1\*\*\*, F. \*\*\* Productes o materials que no necessiten sotmetre's a assaig de reacció al foc (per exemple productes o materials de la classe A1 conformement a la Decisió 96/603/CE, i les seves modificacions):

- Sistema 4: Declaració de Prestacions

- Productes per a acabats exteriors o interiors en murs o voltes sotmesos a legislació sobre substàncies perilloses, i per a voltes suspeses interiors o exteriors sotmesos a requisits de seguretat en ús (resistència a la flexió),
- Productes per a acabats de paviments interiors incloses les instal·lacions de transport públic de Nivell o Classe: (A1, A2, B, C)\*\*, D, E. \*\* Productes o materials per als quals no existeix una etapa clarament identificable en el procés de producció que suposi una millora en la classificació de reacció al foc (per exemple l'addició de retardadors d'ignició o la limitació de material orgànic),
- Productes per a acabats exteriors o interiors en murs o voltes sotmesos a legislació sobre reacció al foc de Nivell o Classe: (A1, A2, B, C)\*\*, D, E. \*\* Productes o materials per als quals no existeix una etapa clarament identificable en el procés de producció que suposi una millora en la classificació de reacció al foc (per exemple l'addició de retardadors d'ignició o la limitació de material orgànic):

- Sistema 3: Declaració de Prestacions

A l'embalatge i/o sobre la documentació comercial que acompanya el producte hi ha de constar la següent informació com a mínim:

- Referència d'aquesta norma europea (UNE-EN 12058 i/o UNE-EN 12057)
- Nom i marca identificativa del productor o el importador si és el responsable de la posta en el mercat.
- Dos últims dígitos de l'any en el que el marcat es va fixar
- Classificació del producte (nom tradicional, família petrogràfica, etc d'acord amb UNE-EN 12440) i els usos finals
- Característiques:
  - Per a rajoles per a paviments i escales d'ús intern:
    - Reacció al foc
    - Resistència a la flexió
    - Resistència al lliscament
    - Tactilitat
    - Densitat aparent
  - Per a rajoles per a paviments i escales d'ús extern:
    - Resistència a la flexió
    - Resistència al lliscament
    - Tactilitat
    - Resistència a les gelades
    - Resistència al xoc tèrmic

#### CONDICIONS DE MARCATGE I CONTROL DE LA DOCUMENTACIÓ EN RAJOLES PER A REVESTIMENTS MURALS (UNE-EN 1469):

El subministrador ha de posar a disposició de la DF en el cas que aquesta ho sol·liciti, la documentació següent, que acredita el marcatge CE, segons el sistema d'avaluació de conformitat aplicable, d'acord amb el que disposa l'apartat 7.2.1 del CTE:

- Productes per a acabats exteriors o interiors en murs o voltes per altres usos,
- Productes per a acabats exteriors o interiors en murs o voltes sotmesos a legislació sobre reacció al foc de Nivell o Classe: A1\*\*\*, F. \*\*\* Productes o materials que no necessiten sotmetre's a assaig de reacció al foc (per exemple productes o materials de la classe A1 conformement a la Decisió 96/603/CE, i les seves modificacions):

- Sistema 4: Declaració de Prestacions

- Productes per a acabats exteriors o interiors en murs o voltes sotmesos a legislació sobre substàncies perilloses, i per a voltes suspeses interiors o exteriors sotmesos a requisits de seguretat en ús (resistència a la flexió),
- Productes per a acabats exteriors o interiors en murs o voltes sotmesos a legislació sobre reacció al foc de Nivell o Classe: (A1, A2, B, C)\*\*, D, E. \*\* Productes o materials per als quals no existeix una etapa clarament identificable en el procés de producció que suposi una millora en la classificació de reacció al foc (per exemple l'addició de retardadors d'ignició o la limitació de material orgànic):

- Sistema 3: Declaració de Prestacions

A l'embalatge i/o sobre la documentació comercial que acompanya el producte hi ha de constar la següent informació com a mínim:

- Referència d'aquesta norma europea (UNE-EN 1469)
- Nom i marca identificativa del productor o el importador si és el responsable de la posta en el mercat.
- Dos últims dígitos de l'any en el que el marcat es va fixar
- Classificació del producte (nom tradicional, família petrogràfica, etc d'acord amb UNE-EN 12440) i els usos finals
- Característiques:
  - Plaques per a ús intern:
    - Reacció al foc

- Resistència a la flexió
- Resistència a l'ancoratge
- Permeabilitat al vapor d'aigua
- Densitat aparent
- Plaques per a ús exterior:
  - Reacció al foc
  - Resistència a la flexió
  - Resistència a l'ancoratge
  - Resistència al glaç / desglaç
  - Permeabilitat al vapor d'aigua
  - Resistència al xoc tèrmic
  - Densitat aparent

#### OPERACIONS DE CONTROL:

Inspecció visual del material en cada subministrament.

El control de recepció de material verificarà que les característiques dels materials són coincidents amb l'establert en la DT. Aquest control ha de complir l'especificat en l'apartat 7.2 del CTE.

Control de documentació: documents d'origen (full de subministrament i etiquetat), certificat de garantia del fabricant, en el seu cas, (signat per persona física) i els documents de conformitat o autoritzacions administratives exigides, inclòs la documentació corresponent al marcatge CE quan sigui pertinent.

Control mitjançant distintius de qualitat i avaluacions d'idoneïtat: En el cas que el fabricant disposi de marques de qualitat, ha d'aportar-ne la documentació corresponent

Control de recepció mitjançant assaigs: Si el material disposa d'una marca legalment reconeguda a un país de la CEE (Marcatge CE, AENOR, etc.) es podrà prescindir dels assaigs de control de recepció de les característiques del material garantides per la marca; i la DF sol·licitarà en aquest cas, els resultats dels assaigs corresponents al subministrament rebut. En qualsevol cas, la DF podrà sol·licitar assaigs de control de recepció si ho creu convenient.

#### OPERACIONS DE CONTROL. REVESTIMENTS MURALS:

En el cas que es realitzi el control mitjançant assaigs, s'ha de fer les comprovacions següents:

- Abans de començar l'obra, si varia el subministrament, i per cada 500 m2 de plaques que arribin a l'obra es demanaran al contractista els certificats del fabricant que garanteixin el compliment del plec de condicions tècniques, incloent els resultats dels assaigs següents, realitzats per un laboratori acreditat:
- Pes específic UNE-EN 12372
- Coeficient de saturació
- Absorció d'aigua UNE-EN 12372
- Coeficient de dilatació tèrmica
- Mòdul d'elasticitat
- Porositat aparent
- Duresa al ratllat (Mohs):
- Contingut d'ió sulfat
- Resistència a la compressió (proveta cúbica de 7 cm d'aresta)
- Gelabilitat
- Resistència a la flexió UNE-EN 12372

En cas de no presentar aquests resultats, o que la DF tingui dubtes de la seva representativitat, es realitzaran aquests assaigs sobre el material rebut, a càrrec del contractista.

- Control de característiques geomètriques cada 500 m2 segons la norma UNE EN 13373
  - Dimensions
  - Balcaments
  - Gruix
  - Diferència de llargària entre les arestes
  - Angles
  - Rectitud d'arestes
  - Planor

#### OPERACIONS DE CONTROL. PAVIMENTS:

En el cas que es realitzi el control mitjançant assaigs, s'ha de fer les comprovacions següents:

- Abans de començar l'obra, si varia el subministrament i cada 1600 m2 de superfície (unes 10000 peces), es demanaran al contractista els certificats del fabricant que garanteixin el compliment del plec de condicions tècniques, incloent els resultats dels assaigs següents, realitzats per un laboratori acreditat:
- Pes específic (UNE-EN 1936)
- Coeficient de saturació
- Absorció d'aigua, en volum (UNE-EN 1339)
- Coeficient de dilatació tèrmica
- Mòdul d'elasticitat
- Porositat aparent
- Duresa al ratllat (Mohs)
- Contingut d'ió sulfat
- Resistència a la compressió (proveta cúbica de 7 cm d'aresta)
- Gelabilitat
- Resistència a la flexió
- Comprovació de les característiques geomètriques sobre 10 peces en cada subministrament:
  - Gruix
  - Angles
  - Planor
  - Rectitud d'arestes

En cas de no presentar aquests resultats, o que la DF tingui dubtes de la seva representativitat, es realitzaran aquests assaigs sobre el material rebut, a càrrec del contractista.

#### CRITERIS DE PRESA DE MOSTRES:



S'han de seguir les instruccions de la DF i els criteris de les normes de procediment indicades en cada assaig.

**INTERPRETACIÓ DE RESULTATS I ACTUACIONS EN CAS D'INCOMPLIMENT. REVESTIMENTS MURALS:**

Si en els terminis establerts al començar l'obra no es fa l'entrega dels certificats de qualitat del fabricant, s'ha de realitzar una sèrie completa d'assaigs a càrrec del Contractista.

Els resultats dels assaigs sobre totes les peces de les mostres han de complir les condicions especificades. En cas d'incompliment, s'ha de repetir l'assaig, a càrrec del contractista, sobre el doble número de mostres del mateix lot, acceptant-se aquest, quan els resultats obtinguts sobre totes les peces resultin satisfactoris.

**INTERPRETACIÓ DE RESULTATS I ACTUACIONS EN CAS D'INCOMPLIMENT. PAVIMENTS:**

No s'admetran materials que no es presentin en bon estat i acompanyats amb el corresponent certificat de qualitat del fabricant on es garanteixin les condicions exigides.

Els resultats dels assaigs d'identificació compliran les condicions del plec. En cas d'incompliment en una comprovació, es repetirà l'assaig sobre dues mostres més del mateix lot, acceptant-ne el conjunt, quan aquests resultin satisfactoris.

En cas d'incompliment d'una comprovació geomètrica, es repetirà l'assaig que no compleixi les especificacions sobre un total de 10 peces del mateix lot. Només s'acceptarà el lot, quan els resultats obtinguts sobre les 10 peces resultin satisfactoris.

---

## **B9 - MATERIALS PER A PAVIMENTS**

### **B96 - MATERIALS PER A VORADES**

#### **B961 - PECES RECTES DE PEDRA NATURAL PER A VORADES**

##### 0.- ELEMENTS QUE CONTEMPLA EL PLEC

B96136D0.

##### 1.- DEFINICIÓ I CARACTERÍSTIQUES DELS ELEMENTS

Peça massisa de pedra natural i amb una secció transversal adequada a les superfícies exteriors a les que delimita.

S'han considerat les vorades dels materials següents:

- Pedra granítica
- Pedra de marès

S'han considerat les formes següents:

- Recte
- Corba
- Peces especials per a guals

**CARACTERÍSTIQUES GENERALS:**

Ha de ser homogènia, de textura uniforme i ha de donar un so clar en ser colpejada amb el martell.

No pot tenir esquerdes, pèls, buits, nòduls ni restes orgàniques.

Les cares vistes han de ser planes i buixardades.

Les arestes han de quedar acabades a cisell i les cares del junt han d'anar treballades en la meitat superior; la inferior ha d'anar desbastada.

Llargària de les peces de les vorades rectes: > 300 mm

Llargària de les peces de les vorades corbes (diàmetre gran): > 500 mm

Resistència al glaç/desglaç: Ha de complir la norma UNE-EN 12371

Resistència a la flexió sota càrrega concentrada ( $F < 20$  kN): Ha de complir les normes UNE-EN 12372 i UNE-EN 12372/AC

Absorció d'aigua a la pressió atmosfèrica: Ha de complir la norma UNE-EN 13755

Les característiques dimensionals, geomètriques i mecàniques han de complir les especificacions de la norma UNE-EN 1343 i s'han de determinar segons aquesta norma.

Toleràncies:

- Desviació admissible de les alçàries i amplàries totals respecte a les nominals:
- Amplària:
  - Entre dues cares amb tall en brut:  $\pm 2$  mm
  - Entre una cara texturada i una altra cara amb tall en brut:  $\pm 5$  mm
  - Entre dues cares texturades:  $\pm 3$  mm
- Alçària Classe 1 (marcat H1):
  - Entre dues cares amb tall en brut:  $\pm 30$  mm
  - Entre una cara texturada i una altra cara amb tall en brut:  $\pm 30$  mm
  - Entre dues cares texturades:  $\pm 10$  mm
- Alçària Classe 2 (marcat H2):
  - Entre dues cares amb tall en brut:  $\pm 20$  mm
  - Entre una cara texturada i una altra cara amb tall en brut:  $\pm 20$  mm
  - Entre dues cares texturades:  $\pm 10$  mm
- Desviació admissible de les dimensions del bisellament o rebaixat respecte les nominals:
- Classe 1 (marcat D1):
  - Tallat:  $\pm 5$  mm
  - Tall en brut:  $\pm 15$  mm
  - Texturat:  $\pm 5$  mm
- Classe 2 (marcat D2):
  - Tallat:  $\pm 2$  mm



- Tall en brut:  $\pm 15$  mm
- Texturat:  $\pm 5$  mm
- Desviació entre les cares de les peces per a vorades rectes:
- Tall en brut:
  - Vora recta paral·lela al pla de la cara superior:  $\pm 6$  mm
  - Vora recta perpendicular al pla dels 3 mm superiors:  $\pm 6$  mm
  - Perpendicularitat entre la cara superior i les cares frontals, quan siguin rectangulars:  $\pm 10$  mm
  - Deformació de la cara superior:  $\pm 10$  mm
  - Perpendicularitat entre la cara superior i la vertical:  $\pm 5$  mm
- Texturat:
  - Vora recta paral·lela al pla de la cara superior:  $\pm 3$  mm
  - Vora recta perpendicular al pla dels 3 mm superiors:  $\pm 3$  mm
  - Perpendicularitat entre la cara superior i les cares frontals, quan siguin rectangulars:  $\pm 7$  mm
  - Deformació de la cara superior:  $\pm 5$  mm
  - Perpendicularitat entre la cara superior i la vertical:  $\pm 5$  mm
- Radi de corvatura (només per a vorades corbes): La desviació del radi de corvatura d'una vorada amb tall en brut o texturat, respecte de la cara mecanitzada ha d'estar en l'interval del 2% del valor declarat
- Irregularitats superficials: Els límits en les protuberàncies i cavitats superficials han de ser:
  - Tall en brut: + 10 mm, -15 mm
  - Textura gruixuda: + 5 mm, - 10 mm
  - Textura fina: + 3 mm, - 3 mm

## 2.- CONDICIONS DE SUBMINISTRAMENT I EMMAGATZEMATGE

Subministrament i emmagatzematge: De manera que no s'alterin les seves condicions.

Sobre l'embalatge, o be sobre l'albarà de lliurament, ha de figurar la següent informació com a mínim:

- El nom petrogràfic de la pedra (segons UNE-EN 12047)
  - El nom comercial de la pedra
  - El nom i la direcció del proveïdor
  - El nom i la localització de la pedrera
  - Referència a la norma UNE-EN 1343
  - Els valors declarats o les classes de marcat
  - Qualsevol altra informació d'interès, com ara tractaments superficials químics, etc.
  - Han de portar el marcat CE de conformitat amb el que disposen els Reials Decrets 1630/1992 de 29 de desembre i 1328/1995 de 28 de juliol
- El subministrador ha de posar a disposició de la DF en el cas que aquesta ho sol·liciti, la documentació següent, que acredita el marcatge CE, segons el sistema d'avaluació de conformitat aplicable, d'acord amb el que disposa l'apartat 7.2.1 del CTE:
- Productes per a usos externs i acabat de calçades, destinats a la pavimentació de zones de circulació de vianants i vehicles, a l'exterior:
    - Sistema 4: Declaració de Prestacions

## 3.- UNITAT I CRITERIS D'AMIDAMENT

Unitat d'amidament: la indicada a la descripció de l'element

Criteri d'amidament: quantitat necessària subministrada a l'obra

## 4.- NORMATIVA DE COMPLIMENT OBLIGATORI

UNE-EN 1343:2003 Bordillos de piedra natural para uso como pavimento exterior. Requisitos y métodos de ensayo.

UNE-EN 1343:2003 ERRATUM Bordillos de piedra natural para uso como pavimento exterior. Requisitos y métodos de ensayo.

---

## B9 - MATERIALS PER A PAVIMENTS

### B9B - MATERIALS PER A PAVIMENTS DE PECES DE PEDRA NATURAL

#### 0.- ELEMENTS QUE CONTEMPLA EL PLEC

B9B11AJT2,B9B11AJT1.

#### 1.- DEFINICIÓ I CARACTERÍSTIQUES DELS ELEMENTS

Llambordins de pedra natural per a ús com a paviment exterior, de dimensions nominals entre 50 i 300 mm, i un gruix nominal de 50 mm com a mínim.

CARACTERÍSTIQUES GENERALS:

Ha de tenir un aspecte uniforme, net, sense escantonaments, fissures, buits, zones meteoritzades o d'altres defectes.

La cara superior ha de ser plana, llisa i uniforme. Les cares del junt han d'anar treballades i la inferior desbastada.

Les dimensions nominals corresponen a la cara superior.

Dimensions de la cara inferior: 5/6 de la cara superior

Resistència al glaç/desglaç: Ha de complir la norma UNE-EN 12371

Resistència a la compressió: Ha de complir la norma UNE-EN 1926

Resistència a l'abradió: Ha de complir la norma UNE-EN 1342; Annex B

Resistència al lliscament: Ha de complir la norma UNE-EN 1342; Annex C

Absorció d'aigua a la pressió atmosfèrica: Ha de complir la norma UNE-EN 13755

Pes específic aparent (UNE-EN 1936):  $\geq 25 \text{ kN/m}^3$

Els llambordins de pedra natural per a ús com a paviment exterior han de complir les especificacions de la norma UNE-EN 1342.

Toleràncies:

- Desviació de la dimensió en planta respecte a les nominals:
- Entre dues cares amb tall en brut:  $\pm 15 \text{ mm}$
- Entre una cara texturada i una cara amb tall en brut:  $\pm 10 \text{ mm}$
- Entre dues cares texturades:  $\pm 5 \text{ mm}$
- Desviació del gruix respecte al gruix nominal:
- Classe 1 (marcat T1):
  - Entre dues cares amb tall en brut:  $\pm 30 \text{ mm}$
  - Entre una cara texturada i una cara amb tall en brut:  $\pm 30 \text{ mm}$
  - Entre dues cares texturades:  $\pm 30 \text{ mm}$
- Classe 2 (marcat T2):
  - Entre dues cares amb tall en brut:  $\pm 15 \text{ mm}$
  - Entre una cara texturada i una cara amb tall en brut:  $\pm 10 \text{ mm}$
  - Entre dues cares texturades:  $\pm 5 \text{ mm}$

## 2.- CONDICIONS DE SUBMINISTRAMENT I EMMAGATZEMATGE

Subministrament i emmagatzematge: De manera que no s'alterin les seves condicions.

Sobre l'emballatge, o be sobre l'albarà de lliurament, ha de figurar la següent informació com a mínim:

- Nom petrogràfic de la pedra (segons la norma UNE-EN 12047)
- Nom comercial de la pedra
- El nom i l'adreça del proveïdor
- El nom i la localització de la pedrera
- Referència a la norma UNE-EN 1342
- Identificació del producte segons la classificació de la norma UNE-EN 1342 i els valors declarats pel fabricant:
  - Dimensions nominals
  - Resistència al glaç/desglaç
  - Resistència a compressió
  - Resistència al lliscament
- Qualsevol altre informació d'interès, com ara tractaments químics superficials
- Han de portar el marcat CE de conformitat amb el que disposen els Reials Decrets 1630/1992 de 29 de desembre i 1328/1995 de 28 de juliol. El símbol normalitzat CE s'ha d'acompanyar de la següent informació:
  - El nom o marca d'identificació del fabricant/subministrador
  - Les 2 últimes xifres de l'any d'impressió del marcatge
  - L'ús o usos previstos i la descripció de la pedra

En aquells productes destinats a àrees exteriors de vianants i vehicles, incloses les zones delimitades per als transports públics, a més ha de constar:

- Càrrega de trencament
- Resistència al lliscament (si procedeix)
- Durabilitat
- Tractament superficial químic (si procedeix)

El subministrador ha de posar a disposició de la DF en el cas que aquesta ho sol·liciti, la documentació següent, que acredita el marcatge CE, segons el sistema d'avaluació de conformitat aplicable, d'acord amb el que disposa l'apartat 7.2.1 del CTE:

- Productes per a usos externs i acabat de calçades, destinats a la pavimentació de zones de circulació de vianants i vehicles, a l'exterior:
  - Sistema 4: Declaració de Prestacions

## 3.- UNITAT I CRITERIS D'AMIDAMENT

Unitat d'amidament: la indicada a la descripció de l'element

Criteri d'amidament: quantitat necessària subministrada a l'obra

## 4.- NORMATIVA DE COMPLIMENT OBLIGATORI

UNE-EN 1342:2003 Adoquines de piedra natural para uso como pavimento exterior. Requisitos y métodos de ensayo.

UNE-EN 1342:2003 ERRATUM Adoquines de piedra natural para uso como pavimento exterior. Requisitos y métodos de ensayo.

---

## BB - MATERIALS PER A PROTECCIONS I SENYALITZACIÓ

### BB1 - BARANES I AMPITS

### BB12 - BARANES D'ACER

## 0.- ELEMENTS QUE CONTEMPLA EL PLEC

BB121LA0.

## 1.- DEFINICIÓ I CARACTERÍSTIQUES DELS ELEMENTS

Conjunt de perfils d'acer que formen el bastidor i el pany de paret de la barana de protecció.

S'han considerat els tipus de baranes següents:

- De perfils buits d'acer
- De perfils IPN

### BARANES DE PERFILS BUI TS D'ACER:

Han de tenir un aspecte uniforme i sense defectes superficials.

La grandària, tipus i disposició dels perfils han de complir el que s'especifica a la documentació tècnica del projecte.

La unió dels perfils s'ha de fer per soldadura (per arc o per resistència).

S'admet també la unió amb cargols autoroscants en el cas que el perfil tingui plecs fets especialment per a allotjar les femelles dels cargols.

El moment d'inèrcia dels perfils de la barana no solidaris amb l'obra ha de ser de manera que, sotmesos a les condicions de carga més desfavorables, la fletxa sigui  $< L/250$ .

La disposició dels barrots serà de tal manera que no ha de permetre el pas a cap punt, d'una esfera de diàmetre equivalent a la separació entre brèndoles, ni ha de facilitar l'escalada.

Els muntants han de portar incorporats els dispositius d'ancoratge previstos al projecte.

Toleràncies:

- Llargària del perfil:  $\pm 1$  mm
- Secció del perfil:  $\pm 2,5\%$
- Rectitud d'arestes:  $\pm 2$  mm/m
- Torsió del perfil:  $\pm 1^\circ/m$
- Planor:  $\pm 1$  mm/m
- Angles:  $\pm 1^\circ$

### BARANES DE PERFILS IPN:

Ha d'estar formada per un conjunt de tubs rodons i muntants d'acer laminat, galvanitzats en calent.

La separació entre muntants ha de ser  $\leq 2$  m

Les dimensions del tub i dels muntants han de ser les especificades en el projecte.

Les superfícies dels perfils han de ser llises, uniformes i sense defectes superficials.

El gruix dels perfils ha de ser uniforme en tota la seva llargària.

El recobriment dels elements ha de ser llis, homogeni i sense discontinuïtats a la capa de zinc.

No ha de tenir taques, inclusions de flux, cendres o clapes.

No ha de tenir exfoliacions visibles ni bombolles, ratlles, picadures o punts sense galvanitzar.

Tipus d'acer: S275JR

Protecció de galvanització:  $\geq 400$  g/m<sup>2</sup>

Puresa del zinc:  $\geq 98,5\%$

## 2.- CONDICIONS DE SUBMINISTRAMENT I EMMAGATZEMATGE

### BARANES DE PERFILS BUI TS D'ACER:

Subministrament: Amb les proteccions necessàries perquè arribi a l'obra amb les condicions exigides i amb l'escairat previst.

Emmagatzematge: Protegida contra les pluges, els focus d'humitat i de les zones on pugui rebre impactes. No ha d'estar en contacte amb el terra.

### BARANES DE PERFILS IPN:

Subministrament: Els elements d'acer laminat han de portar gravades en relleu les sigles del fabricant i el símbol de designació de l'acer.

Emmagatzematge: Protegida contra les pluges, els focus d'humitat i de les zones on pugui rebre impactes. No ha d'estar en contacte amb el terra.

## 3.- UNITAT I CRITERIS D'AMIDAMENT

Unitat d'amidament: la indicada a la descripció de l'element

Criteri d'amidament: quantitat necessària subministrada a l'obra

## 4.- NORMATIVA DE COMPLIMENT OBLIGATORI

No hi ha normativa de compliment obligatori.

## 5.- CONDICIONS DE CONTROL DE RECEPCIÓ

### OPERACIONS DE CONTROL:

Control de recepció mitjançant assaigs: Si el material disposa d'una marca legalment reconeguda a un país de la CEE (Marcatge CE, AENOR, etc.) es podrà prescindir dels assaigs de control de recepció de les característiques del material garantides per la marca; i la DF sol·licitarà en aquest cas, els resultats dels assaigs corresponents al subministrament rebut. En qualsevol cas, la DF podrà sol·licitar assaigs de control de recepció si ho creu convenient.

Per a cada subministrament que arribi a l'obra, corresponent a un mateix tipus, el control serà:

- Inspecció visual del material subministrat, en especial l'aspecte del recobriment galvanitzat.
- Recepció del certificat de qualitat del fabricant, on es garanteixen les condicions exigides al plec amb els assaigs corresponents a la classificació de la barana (UNE 85238).
  - Assaigs estàtics
  - Assaigs dinàmics
  - Assaigs de seguretat

En el cas que es realitzi el control mitjançant assaigs, s'ha de fer les comprovacions següents:

- Cada 100 m de barana, es realitzaran els següents controls (UNE-EN ISO 1461):
  - Massa de recobriment (mètode magnètic)
  - Assaig d'adherència del

- Comprovació geomètrica

**CRITERIS DE PRESA DE MOSTRES:**

Els controls es realitzaran segons les indicacions de la DF i les normes de procediment indicades en cada assaig.

**INTERPRETACIÓ DE RESULTATS I ACTUACIONS EN CAS D'INCOMPLIMENT:**

No s'acceptaran les baranes sense certificat de qualitat, o les classificades com NO APTES, segons UNE 85240.

L'aspecte visual del recobriments i el resultat dels assaigs d'adherència i massa del galvanitzat han de ser conformes a les especificacions del plec. Les comprovacions geomètriques han de resultar conformes a les especificacions de la DT amb les toleràncies especificades. En cas contrari, es rebutjaran les peces defectuoses incrementant-ne el control sobre el doble de les mostres previstes, sense que hagin d'aparèixer incompliments per tal d'acceptar el lot corresponent.

**BD - MATERIALS PER A EVACUACIÓ, CANALITZACIÓ I VENTILACIÓ ESTÀTICA**

**BD7 - TUBS PER A CLAVEGUERES I COL·LECTORS**

**BD7J - TUBS DE POLIETILÈ DE DENSITAT ALTA PER A CLAVEGUERES I COL·LECTORS**

**0.- ELEMENTS QUE CONTEMPLA EL PLEC**

BD7JJ180, BD7JE180.

**1.- DEFINICIÓ I CARACTERÍSTIQUES DELS ELEMENTS**

Tub de polietilè de densitat alta apte per a unions soldades per a l'execució d'obres d'evacuació d'aigües residuals en canalitzacions subterrànies.

**CARACTERÍSTIQUES GENERALS:**

El tub ha de tenir la superfície llisa, sense ondulacions. No ha de tenir bombolles, esquerdes ni d'altres defectes.

Els extrems han d'acabar amb un tall perpendicular a l'eix i sense rebaves.

Els tubs han de poder unir-se entre sí mitjançant el sistema de soldadura descrit a l'UNE 53394.

Les unions han de tenir la resistència definida a l'UNE 53365.

Cada tub ha de portar marcades com a mínim cada 3 m, de forma indeleble i ben visible les dades següents:

- Designació comercial
- Referència del material (PE 50A)
- Diàmetre nominal en mm
- Gruix nominal en mm
- Pressió nominal en MPa
- Any de fabricació
- UNE 53365

**Material constitutiu:**

- Polietilè d'alta densitat tal i com es defineix en la norma UNE-EN ISO 1872-1.
- Negre de carboni amb les característiques següents:
  - Densitat: 1500- 2000 kg/m<sup>3</sup>
  - Mida mitjana de la partícula: 0,010- 0,025 micres

Les característiques físiques i químiques dels tubs han de complir l'especificat en l'apartat 5.2.3 de l'UNE 53365.

Ha de superar els assaigs d'estanquitat, resistència a la pressió interna i de rigidesa circumferencial, descrits a l'UNE 53365.

Diàmetre i gruix de la paret:

Diàmetre Nominal (mm)	Gruix de la paret (mm)		Tolerància màxima (mm)
	DN		
	Serie 12.5 PN 0,4 MPa	Serie 8 PN 0,6 MPa	
110	4,2	6,6	+ 1,0
125	4,8	7,4	+ 1,2
140	5,4	8,3	+ 1,3
160	6,2	9,5	+ 1,5
180	6,9	10,7	+ 1,7
200	7,7	11,9	+ 1,8
225	8,6	13,4	+ 2,1
250	9,6	14,8	+ 2,3
280	10,7	16,6	+ 2,6
315	12,1	18,7	+ 2,9
355	13,6	21,1	+ 3,2
400	15,3	23,7	+ 3,6
450	17,2	26,7	+ 4,1
500	19,1	29,6	+ 4,5
560	21,4	33,2	+ 5,0
630	24,1	37,4	+ 5,0
710	27,2	42,0	+ 5,0

800 | 30,6 | 47,4 | + 5,0 |  
+-----+

Toleràncies:

- Diàmetre exterior mig (arrodonit al 0,1 mm superior): + 0,009 DN mm,  $\leq + 5,0$
- Ovalació (arrodonit al 0,1 mm superior) (DN = diàmetre nominal en mm):
  - Tubs rectes:  $\leq 0,02$  DN mm
  - Tubs subministrat en rotlle:  $\leq 0,06$  DN mm
- Gruix de la paret (arrodonit al 0,1 mm superior) (e = gruix nominal en mm):
  - Tubs gruix nominal  $\leq 24$  mm:  $0,1e + 0,2$  mm
  - Tubs gruix nominal  $> 24$  mm:  $0,15e + 0,2$  mm
- Llargària ( $23 \pm 2^{\circ}\text{C}$ ): + 10 mm

No s'admeten toleràncies negatives en cap de les dimensions del tub.

La verificació de les mesures s'ha de fer d'acord amb la norma UNE 53365.

## 2.- CONDICIONS DE SUBMINISTRAMENT I EMMAGATZEMATGE

Subministrament: Protegit per tal que arribi a l'obra amb les condicions exigides.

Emmagatzematge: En llocs protegits d'impactes, dels raigs solars i ben ventilats. S'han d'apilar horitzontalment i paral·lelament sobre superfícies planes.

## 3.- UNITAT I CRITERIS D'AMIDAMENT

Unitat d'amidament: la indicada a la descripció de l'element

Criteri d'amidament: quantitat necessària subministrada a l'obra

## 4.- NORMATIVA DE COMPLIMENT OBLIGATORI

\* UNE 53365:1990 Plásticos. Tubos de polietileno de alta densidad para uniones soldadas, usados para canalizaciones subterráneas, enterradas o no, empleadas para la evacuación y desagües. Características y métodos de ensayo.

## BD - MATERIALS PER A EVACUACIÓ, CANALITZACIÓ I VENTILACIÓ ESTÀTICA

### BDD - MATERIALS PER A POUS DE REGISTRE

### BDDZ - MATERIALS AUXILIARS PER A POUS DE REGISTRE

## 0.- ELEMENTS QUE CONTEMPLA EL PLEC

BDDZ9DD0.

## 1.- DEFINICIÓ I CARACTERÍSTIQUES DELS ELEMENTS

Dispositius de cobriment i tancament per a pous, pericons, embornals o interceptors i materials complementaris per a pous de registre.

S'han considerat els elements següents:

- Bastiment i tapa per a pous i pericons de registre de canalitzacions

S'han considerat els materials següents per a tapes i reixes

- Fosa gris
- Fosa dúctil
- Acer

### BASTIMENT I TAPA O BASTIMENT I REIXA:

La peça ha de tenir la forma i els gruixos adequats per a suportar les càrregues del trànsit.

Els dispositius de cobriment i tancament utilitzats en zones de circulació de vianants i/o de vehicles, s'han de classificar segons la norma UNE-EN 124, en alguna de les classes següents:

- Classe A 15: Zones susceptibles de ser utilitzades només per vianants i ciclistes.
- Classe B 125: Voreres, zones de vianants i superfícies semblants, àrees d'estacionament i aparcaments de varis pisos per a cotxes.
- Classe C 250: Vorals i cunetes de carrers, que mesurada a partir de la vorada de la vorera s'extén en un màxim de 0,5 m sobre la calçada i 0,2 m sobre la vorera
- Classe D 400: Calçades de carreteres (inclòs carrers de vianants), vorals estabilitzats i zones d'aparcament per a tot tipus de vehicles.
- Classe E 600: Zones per les que circulen vehicles de gran tonelatje (paviments d'aeroports, molls, etc.).
- Classe F 900: Zones sotmeses a càrregues particularment elevades (paviments d'aeroports)

Tots els elements que formen el dispositiu han d'estar protegits contra la corrosió.

El dispositiu ha d'estar lliure de defectes que puguin perjudicar el seu bon estat per tal de ser utilitzat.

Les tapes o reixes metàl·liques, han de tenir la superfície superior antilliscant.

Quan estiguin combinat un metall amb el formigó, o qualsevol altre material, ambdós han de tenir una adherència satisfactoria.

Els dispositius han de ser compatibles amb els seus assentaments. El conjunt no ha de produir soroll al trepitjar-lo.

Les tapes o reixes han d'estar assegurades en la seva posició contra el desplaçament degut al trànsit amb una fondària d'encastament suficient o amb un dispositiu de tancament.

La tapa o reixa ha de quedar assegurada dins del bastiment per algun dels següents procediments:

- Amb un dispositiu de tanca
- Amb suficient massa superficial
- Amb una característica específica en el disseny

El disseny d'aquests procediments ha de permetre que la tapa o reixa es pugui obrir amb una eina d'us normal.

El disseny del conjunt ha de garantir la posició correcta de la tapa o reixa en relació amb el bastiment.

S'han de preveure dispositius que permetin garantir un desbloquejament de la tapa o reixa i la seva obertura.

La tapa o reixa ha de recolzar-se en el bastiment en tot el seu perímetre. La pressió del recolzament corresponent a la càrrega d'assaig no ha de superar els 7,5 N/mm<sup>2</sup>. El recolzament ha de contribuir a l'estabilitat de la reixa o tapa en condicions d'us.

L'alçària del bastiment dels dispositius de tancament de les classes D 400, E 600 i F 900, ha de ser com a mínim de 100 mm.

La superfície superior de les reixes, tapes i bastiment ha de ser plana, només les reixes de la classe D 400 poden tenir una superfície còncaua.

El pas lliure dels dispositius de tancament utilitzats com a pas d'home, s'han d'ajustar a les normes de seguretat en funció del lloc a on s'instal·lin.

En general han de tenir un diàmetre mínim de 600 mm.

- Complementes per a pou de registre:
  - Graó d'acer galvanitzat
  - Graó de fosa
  - Fleix d'acer inoxidable i anells d'expansió per a junt d'estanquitat entre el tub i el pou de registre

La franquícia total entre els diferents elements dels dispositius de cobriment i tancament, han de complir les especificacions següents:

- Un o dos elements:
  - Pas lliure  $\leq 400$  mm:  $\leq 7$  mm
  - Pas lliure  $> 400$  mm:  $\leq 9$  mm
- Tres o més elements:
  - Franquícia del conjunt:  $\leq 15$  mm
  - Franquícia de cada element individual:  $\leq 5$  mm

Fondària d'encastament (classes D 400 a F 900):  $\geq 50$  mm

Toleràncies:

- Planor:  $\pm 1\%$  del pas lliure;  $\leq 6$  mm
- Dimensions:  $\pm 1$  mm
- Guerxament:  $\pm 2$  mm

Si el dispositiu de tancament té forats de ventilació, aquests han de complir les condicions següents:

Superfície de ventilació:

- Pas lliure  $\leq 600$  mm:  $\geq 5\%$  de la superfície d'un cercle, amb un diàmetre igual a la pas lliure
- Pas lliure  $> 600$  mm:  $\geq 140$  cm<sup>2</sup>

Dimensions dels forats de ventilació:

- Ranures:
  - Llargària:  $\leq 170$  mm
  - Amplària:
    - Classes A 15 a B 125: 18-25 mm
    - Classes C 250 a F 900: 18-32 mm
- Forats:
  - Diàmetre:
    - Classes A 15 a B 125: 18-38 mm
    - Classes C 250 a F 900: 30-38 mm

**BASTIMENT AMB REIXA O TAPA PRACTICABLE:**

El conjunt ha d'obrir i tancar correctament.

Un cop tancada, la tapa o reixa ha de quedar enrasada amb el bastiment.

L'angle respecte a la horitzontal, de la reixa oberta, ha de ser com a mínim de 100°.

**ELEMENTS AMB RECOBRIMENT DE PINTURA BITUMINOSA:**

El recobriment de pintura bituminosa, ha de formar una capa contínua que ha de cobrir a l'element completament.

Ha de tenir un color, una lluentor i una textura uniformes.

La pintura ha d'estar ben adherida al suport, no ha de tenir bullofes, escrostonament, ni altres defectes superficials.

**DISPOSITIUS DE FORMIGÓ ARMAT:**

En els dispositius de tancament de les classes A 15 a D 400 de formigó armat, les arestes i superfícies de contacte entre el bastiment i la tapa, han d'estar protegides amb una xapa de fosa o d'acer galvanitzat en calent.

- A 15:  $\geq 2$  mm
- B 125:  $\geq 3$  mm
- C 250:  $\geq 5$  mm
- D 400:  $\geq 6$  mm
- E 600 i F 900: A determinar en funció de cada disseny

Gruix mínim de fosa o d'acer:

Resistència característica a la compressió del formigó després de 28 dies:

- Classe B 15 a F 900:  $\geq 40$  N/mm<sup>2</sup>
- Classe A 15:  $\geq 25$  N/mm<sup>2</sup>

Gruix del recobriment de formigó de l'armadura d'acer:  $\geq 20$  mm

**ELEMENTS DE FOSA:**

La fosa ha de ser gris, de grafit laminar (fosa gris normal, conforme a la norma UNE-EN 1561) o de grafit esferoïdal (fosa nodular o dúctil, conforme a la norma UNE-EN 1563).

Les peces han de ser netes, lliures de sorra solta, d'òxid o de qualsevol altre tipus de residu.

No ha de tenir defectes superficials (esquerdes, rebaves, bufaments, inclusions de sorra, gotes fredes, etc.).

**BASTIMENT I TAPA O REIXA DE FOSA GRISA:**

La fosa ha de ser grisa, amb grafit en vetes fines repartides uniformement i sense zones de fosa blanca.

Les dimensions de la cara inferior han de ser més petites que les corresponents a la cara superior.

Quan la peça hagi de portar potes d'ancoratge, aquestes han de ser de la mateixa colada.

Resistència a tracció de la fosa, proveta cilíndrica (UNE 36-111):  $\geq 180$  N/mm<sup>2</sup>

Duresa Brinell (UNE-EN-ISO 6506/1):  $\geq 155$  HB

Contingut de ferrita, a 100 augments:  $\leq 10\%$

Contingut de fòsfor:  $\leq 0,15\%$

Contingut de sofre:  $\leq 0,14\%$

**GRAÓ D'ACER GALVANITZAT:**

Graó de rodó d'acer llis, AE 215 L, fabricat per laminació en calent.

El graó ha de portar una platina d'acer soldada a cada un dels seus extrems, per a facilitar l'ancoratge.

Tots els segments del graó han d'estar continguts en el mateix pla.

La peça ha d'estar protegida amb una galvanització per immersió en calent.

El recobriments ha d'estar ben adherit. Ha de ser llis, sense taques, discontinuïtats, exfoliacions, etc.

Resistència a la tracció: 340 - 500 N/mm<sup>2</sup>

Límit elàstic (UNE 7-474):  $\geq 220$  N/mm<sup>2</sup>

Allargament a la ruptura:  $\geq 23\%$

Característiques del galvanitzat:

- Densitat del metall dipositat: = 6,4 kg/dm<sup>3</sup>
- Massa del recobriments (UNE 37-501): = 610 g/m<sup>2</sup>
- Gruix (UNE 37-501): 85 micres
- Puresa del zenc (UNE 37.302): = 98,5%
- Adherència (UNE 37-501): sense exfoliacions ni desprendiments
- Continuitat del revestiment (UNE 37-501): sense desprendiments

Toleràncies:

- Dimensions:  $\pm 2$  mm
- Guerxament:  $\pm 1$  mm
- Diàmetre del rodó: - 5%

**GRAÓ DE FOSA:**

Graó emmotllat amb fosa de tipus nodular.

El graó ha d'aparèixer en forma esferoïdal en una superfície  $\geq 85\%$  de la peça.

Ha de ser plana. Ha de tenir la forma i els gruixos adequats per a suportar les càrregues de servei.

A cada peça ha d'haver-hi la marca del fabricant.

Resistència a la tracció de la fosa (UNE 36-118):  $\geq 380$  N/mm<sup>2</sup>

Allargament a la ruptura:  $\geq 17\%$

Contingut de perllita:  $\leq 5\%$

Contingut de cementita a les zones d'encastament:  $\leq 4\%$

Toleràncies:

- Dimensions:  $\pm 2$  mm
- Guerxament:  $\pm 1$  mm

**FLEIX D'ACER INOXIDABLE I ANELLS D'EXPANSIÓ:**

Peça de goma sintètica amb un fleix d'acer d'expansió per a la unió de la peça al pou de registre i una brida d'acer per a la unió de la peça amb el tub, configurant un junt flexible entre el pou de registre i el tub.

La goma ha de ser resistent als olis, àcids, l'ozó i les aigües residuals.

El fleix d'expansió i la brida han de ser d'acer inoxidable no magnètic.

El junt no ha de tenir defectes interns ni irregularitats superficials que puguin afectar la seva funció.

No ha de tenir porus.

## 2.- CONDICIONS DE SUBMINISTRAMENT I EMMAGATZEMATGE

**BASTIMENT I TAPA O REIXA:**

Subministrament: Embalats en caixes. Cada caixa ha de portar escrit el nombre de peces que conté i les seves dimensions.

Emmagatzematge: En posició horitzontal sobre superfícies planes i rígides per tal d'evitar deformacions o danys que alterin les seves característiques.

**FLEIX D'ACER INOXIDABLE I ANELLS D'EXPANSIÓ:**

Subministrament: Embalats en caixes. A cada element hi ha d'haver la marca del fabricant.

Emmagatzematge: De manera que no s'alterin les seves característiques.

**GRAÓ:**

Subministrament: Empaquetats sobre palets.

Emmagatzematge: En llocs secs i ventilats, de manera que no s'alterin les seves característiques.

## 3.- UNITAT I CRITERIS D'AMIDAMENT

Unitat d'amidament: la indicada a la descripció de l'element

Criteri d'amidament: quantitat necessària subministrada a l'obra

## 4.- NORMATIVA DE COMPLIMENT OBLIGATORI

**BASTIMENT I TAPA O BASTIMENT I REIXA:**

UNE-EN 124:1995 Dispositivos de cubrimiento y de cierre para zonas de circulación utilizadas por peatones y vehículos. Principios de construcción, ensayos de tipo, marcado, control de calidad.

**ELEMENTS DE FOSA GRIS:**

\* UNE 36111:1973 Fundición gris. Tipos, características y condiciones de suministro de piezas moldeadas.

**GRAÓ D'ACER GALVANITZAT:**

No hi ha normativa de compliment obligatori.

**GRAÓ DE FOSA:**

\* UNE 36118:1973 Fundición con grafito esferoidal. Tipos y condiciones de recepción y suministro de piezas moldeadas.

**FLEIX D'ACER INOXIDABLE I ANELLS D'EXPANSIÓ:**

\* UNE 53571:1989 Elastómeros. Juntas de estanquidad de goma maciza para tuberías de suministro de agua, drenaje y alcantarillado. Especificaciones de los materiales.



## 5.- CONDICIONS DE CONTROL DE RECEPCIÓ

### CONDICIONS DE MARCATGE I CONTROL DE LA DOCUMENTACIÓ:

La tapa o reixa i el bastiment han de tenir marcades de forma indeleble les indicacions següents:

- El codi de la norma UNE EN 124
- La classe segons la norma UNE EN 124
- El nom o sigles de fabricant i el lloc de fabricació
- Referència, marca o certificació si en té

### OPERACIONS DE CONTROL EN BASTIMENTS, TAPES I REIXES DE FOSA:

Les tasques de control a realitzar són les següents:

- Recepció del certificat de qualitat del fabricant, d'acord a les condicions del plec.

### OPERACIONS DE CONTROL EN GRAONS:

Les tasques de control a realitzar són les següents:

- Comprovació del marcatge CE en cada entrega.
- Al cas de graons d'acer galvanitzat, una vegada per cada 10 unitats:
  - Assaig d'adherència d'un recobriment galvanitzat (UNE-EN ISO 1461)
  - Determinació de la massa per unitat de superfície d'una pel·lícula de galvanitzat (UNE-EN ISO 1461)

### CRITERIS DE PRESA DE MOSTRES:

Les operacions de control s'han de realitzar segons les indicacions de la DF.

### INTERPRETACIÓ DE RESULTATS I ACTUACIONS EN CAS D'INCOMPLIMENT:

No s'acceptarà l'ús de materials que no arribin acompanyats del corresponent certificat de qualitat del fabricant.

En cas de disconformitat d'un control geomètric o de pes, es rebutjarà la peça assajada i s'incrementarà el control, en primer lloc, fins al 20% de les peces, i en cas de seguir observant deficiències, fins al 100% del subministrament.

---

## BD - MATERIALS PER A EVACUACIÓ, CANALITZACIÓ I VENTILACIÓ ESTÀTICA

### BDG - MATERIALS PER A CANALITZACIONS

### BDGZ - MATERIALS AUXILIARS PER A CANALITZACIONS DE SERVEIS

#### 0.- ELEMENTS QUE CONTEMPLA EL PLEC

BDGZB610.

#### 1.- DEFINICIÓ I CARACTERÍSTIQUES DELS ELEMENTS

Materials auxiliars per a canalitzacions de servei, com ara el fil guia, els connectors, els separadors, els obturadors, la banda o malla de senyalització o les plaques de protecció.

#### CARACTERÍSTIQUES GENERALS:

El material, la seva qualitat i les característiques físiques, mecàniques i dimensionals, han de ser compatibles amb les del tub, i no han de fer disminuir les d'aquest en cap de les seves aplicacions.

#### 2.- CONDICIONS DE SUBMINISTRAMENT I EMMAGATZEMATGE

Subministrament: A l'albarà de lliurament han de constar les característiques d'identificació següents:

Material

Tipus

Emmagatzematge: En llocs protegits contra els impactes, la pluja, les humitats i dels raigs del sol.

#### 3.- UNITAT I CRITERIS D'AMIDAMENT

Unitat composta pel conjunt de peces necessàries per a muntar 1 m de tub.

#### 4.- NORMATIVA DE COMPLIMENT OBLIGATORI

UNE 133100-1:2002 Infraestructuras para redes de telecomunicaciones. Parte 1: Canalizaciones subterráneas.

Real Decreto 223/2008, de 15 de febrero, por el que se aprueban el Reglamento sobre condiciones técnicas y garantías de seguridad en líneas eléctricas de alta tensión y sus instrucciones técnicas complementarias ITC-LAT 01 a 09.

---

## BF - TUBS I ACCESSORIS PER A GASOS I FLUIDS

### BFB - TUBS I ACCESSORIS DE POLIETILÈ

## BFB1 - TUBS DE POLIETILÈ DE DENSITAT ALTA

### 0.- ELEMENTS QUE CONTEMPLA EL PLEC

BFB1E620.

### 1.- DEFINICIÓ I CARACTERÍSTIQUES DELS ELEMENTS

Tubs extruïts de polietilè de densitat alta per a transport i distribució d'aigua a pressió a temperatures fins a 40°C.

#### CARACTERÍSTIQUES GENERALS:

En el cas de que el material s'utilitzi en obra pública, l'acord de Govern de la Generalitat de Catalunya de 9 de juny de 1998, exigeix que els materials siguin de qualitat certificada o puguin acreditar un nivell de qualitat equivalent, segons les normes aplicables als estats membres de la Unió Europea o de l'Associació Europea de Lliure Canvi.

També en aquest cas, es procurarà que els esmentats materials disposin de l'etiqueta ecològica europea, regulada en el Reglament 880/1992/CEE o bé altres distintius de la Comunitat Europea.

El tub ha de tenir la superfície llisa, sense ondulacions. No ha de tenir bombolles, esquerdes ni d'altres defectes.

Els extrems han d'estar nets i tallats perpendicularment a l'eix.

Els tubs han d'anar marcats regularment al llarg de la seva longitud (amb una separació entre marques  $\leq 1$  m), de manera permanent i llegible, de tal manera que el marcat no provoqui punts d'iniciació de fissures, o altres tipus de falles i que el emmagatzematge, exposició a la intempèrie, manipulació, instal·lació i ús normals no n'afectin a la llegibilitat.

La informació mínima requerida ha de ser la següent:

- Referència a la norma EN 12201
- Identificació del fabricant
- Dimensions (diàmetre nominal x gruix nominal), expressats en mm
- Sèrie SDR a la que pertany
- Material i designació normalitzada
- Pressió nominal en bar
- Període de producció (data o codi)

Les bobines han d'anar marcades seqüencialment, amb la llargària en metres, que indicarà la llargària romanent sobre la bobina

El tub ha de ser de color blau o negre amb bandes blaves, com a indicació de la seva aptitud per a ús alimentari.

Pressió de treball en funció de la temperatura utilització (T=temperatura utilització, Pn=pressió nominal):

0°C < T ≤ 20°C: 1 x Pn

20°C < T ≤ 30°C: 0,87 x Pn

30°C < T ≤ 40°C: 0,74 x Pn

Índex de fluïdesa:

- PE 40 (EN ISO 1133 a 190°C i càrrega de 2,16 kg durant 10 min): 0,2 g/10 min a 1,4 g/10 min
- PE 100 (EN ISO 1133 a 190°C i càrrega de 5 kg durant 10 min): 0,2 g/10 min a 1,4 g/10 min

Pressió de la prova hidràulica a 20°C:

Designació tub	Pressió de prova a 20°C (bar)
PE 40	7,0 MPa
PE 100	12,4 MPa

Gruix de la paret i les seves tolerències:

SÈRIE									
	SDR 7,4		SDR 11		SDR 17		SDR 26		
	Pressió nominal, PN (bar)								
PE 40	PN 10	PN 6	-	-	-	-	-	-	PN 4
PE 100	-	PN 16	PN 10	-	-	-	-	-	PN 6
Gruix de paret, e (mm)									
DN (mm)	mín.   màx.		mín.   màx.		mín.   màx.		mín.   màx.		
16	2,3	2,7	-	-	-	-	-	-	-
20	3,0	3,4	2,0	2,3	-	-	-	-	-
25	3,5	4,0	2,3	2,7	-	-	-	-	-
32	4,4	5,0	3,0	3,4	2,0	2,3	-	-	-
40	5,5	6,2	3,7	4,2	2,4	2,8	-	-	-
50	6,9	7,7	4,6	5,2	3,0	3,4	2,0	2,3	-
63	8,6	9,6	5,8	6,5	3,8	4,3	2,5	2,9	-
75	10,3	11,5	6,8	7,6	4,5	5,1	2,9	3,3	-
90	12,3	13,7	8,2	9,2	5,4	6,1	3,5	4,0	-
110	15,1	16,8	10,0	11,1	6,6	7,4	4,2	4,8	-

125	17,1	19,0	11,4	12,7	7,4	8,3	4,8	5,4
140	19,2	21,3	12,7	14,1	8,3	9,3	5,4	6,1
160	21,9	24,2	14,6	16,2	9,5	10,6	6,2	7,0
180	24,6	27,2	16,4	18,2	10,7	11,9	6,9	7,7
200	27,4	30,3	18,2	20,2	11,9	13,2	7,7	8,6
225	30,8	34,0	20,5	22,7	13,4	14,9	8,6	9,6
250	34,2	37,8	22,7	25,1	14,8	16,4	9,6	10,7
280	38,3	42,3	25,4	28,1	16,6	18,4	10,7	11,9
315	43,1	47,6	28,6	31,6	18,7	20,7	12,1	13,5
355	48,5	53,5	32,2	35,6	21,1	23,4	13,6	15,1
400	54,7	60,3	36,3	40,1	23,7	26,2	15,3	17,0
450	61,5	67,8	40,9	45,1	26,7	29,5	17,2	19,1
500	-	-	45,4	50,1	29,7	32,8	19,1	21,2
560	-	-	50,8	56,0	33,2	36,7	21,4	23,7
630	-	-	57,2	63,1	37,4	41,3	24,1	26,7
710	-	-	-	-	42,2	46,5	27,2	30,1
800	-	-	-	-	47,4	52,3	30,6	33,8
900	-	-	-	-	53,3	58,8	34,4	38,3
1000	-	-	-	-	59,3	65,4	38,2	42,2

Diàmetre exterior mig i ovalització absoluta:

DN (mm)	Diàmetre exterior mig		Ovalització màxima
	mín.	màx.	
16	16,0	16,3	1,2
20	20,0	20,3	1,2
25	25,0	25,3	1,2
32	32,0	32,3	1,3
40	40,0	40,4	1,4
50	50,0	50,4	1,4
63	63,0	63,4	1,5
75	75,0	75,5	1,6
90	90,0	90,6	1,8
110	110,0	110,7	2,2
125	125,0	125,8	2,5
140	140,0	140,9	2,8
160	160,0	161,0	3,2
180	180,0	181,1	3,6
200	200,0	201,2	4,0
225	225,0	226,4	4,5
250	250,0	251,5	5,0
280	280,0	281,7	9,8
315	315,0	316,9	11,1
355	355,0	357,2	12,5
400	400,0	402,4	14,0
450	450,0	452,7	15,6
500	500,0	503,0	17,5
560	560,0	563,4	19,6
630	630,0	633,8	22,1
710	710,0	716,4	-
800	800,0	807,2	-
900	900,0	908,1	-
1000	1000,0	1009,0	-

La verificació de les mesures s'ha de fer d'acord amb l'UNE-EN 12201-2.

## 2.- CONDICIONS DE SUBMINISTRAMENT I EMMAGATZEMATGE

Subministrament: En rotlles o en trams rectes.

El tub subministrat en rotlles ha d'enrotllar-se de tal manera que es previngui la deformació localitzada.

El diàmetre interior mínim de la bobina no ha de ser inferior a 18 vegades el diàmetre nominal.

Emmagatzematge: En llocs protegits contra els impactes.

Els trams rectes s'han d'apilar horitzontalment sobre superfícies planes i l'alçària de la pila ha de ser  $\leq 1,5$  m.

Els rotlles s'han de col·locar horitzontalment sobre superfícies planes.

### 3.- UNITAT I CRITERIS D'AMIDAMENT

Unitat d'amidament: la indicada a la descripció de l'element

Criteri d'amidament: quantitat necessària subministrada a l'obra

### 4.- NORMATIVA DE COMPLIMENT OBLIGATORI

UNE-EN 12201-1:2003 Sistemas de canalización en materiales plásticos para conducción de agua. Polietileno (PE). Parte 1: Generalidades

UNE-EN 12201-1:2004 ERRATUM Sistemas de canalización en materiales plásticos para conducción de agua. Polietileno (PE). Parte 1: Generalidades.

UNE-EN 12201-2:2003 Sistemas de canalización en materiales plásticos para conducción de agua. Polietileno (PE). Parte 2: Tubos.

UNE-EN 12201-2:2003/1M:2005 Sistemas de canalización en materiales plásticos para conducción de agua. Polietileno (PE). Parte 2: Tubos.

UNE-EN 12201-2:2004 ERRATUM Sistemas de canalización en materiales plásticos para conducción de agua. Polietileno (PE). Parte 2: Tubos.

\* UNE-EN 1555-2:2003 Sistemas de canalización en materiales plásticos para el suministro de combustibles gaseosos. Polietileno (PE). Parte 2: Tubos.

### 5.- CONDICIONS DE CONTROL DE RECEPCIÓ

#### CONDICIONS DE MARCATGE I CONTROL DE LA DOCUMENTACIÓ:

Cada tub ha de portar marcadges, a distàncies  $< 1$  m, de forma indeleble i ben visible les dades següents:

- Número de la Norma del Sistema: EN 1555
- Nom o marca del fabricant
- Per a tubs  $dn \leq 32$  mm
  - Diàmetre exterior nominal x gruix paret
- Per a tubs  $dn > 32$  mm
  - Diàmetre exterior nominal, dn
  - SDR
- Grau de tolerància
- Material i designació
- Informació del fabricant que permeti la traçabilitat del producte
- Referència al fluid intern que transporta el tub
- Color de marcat negre, groc o negre amb bandes d'identificació grogues

#### OPERACIONS DE CONTROL:

Les tasques de control a realitzar són les següents:

- Sol·licitar al fabricant els certificats de les característiques tècniques dels materials.
- Control de la documentació tècnica subministrada.
- Control de recepció dels materials i lloc d'emplaçament.
- Contrastar la documentació amb els materials i amb els requeriments de la instal·lació segons projecte. (Verificar el marcatge a tubs i accessoris).
- Realització d'informe amb els resultats del control efectuat.

#### CRITERIS DE PRESA DE MOSTRES:

S'ha de comprovar per mostreig a cada recepció.

#### INTERPRETACIÓ DE RESULTATS I ACTUACIONS EN CAS D'INCOMPLIMENT:

Ha de ser refusat el material que no compleixi amb els requeriments del projecte.

---

## BG - MATERIALS PER A INSTAL·LACIONS ELÈCTRIQUES

### BG3 - CABLES ELÈCTRICS PER A TENSIÓ BAIXA I SISTEMES DE DISTRIBUCIÓ ELÈCTRICA

#### BG38 - CONDUCTORS DE COURE NUS

#### 0.- ELEMENTS QUE CONTEMPLA EL PLEC

BG380900.

#### 1.- DEFINICIÓ I CARACTERÍSTIQUES DELS ELEMENTS

Conductor de coure electrolític cru i nu per a connexió de terra, unipolar de fins a 240 mm<sup>2</sup> de secció.

#### CARACTERÍSTIQUES GENERALS:

En el cas de que el material s'utilitzi en obra pública, l'acord de Govern de la Generalitat de Catalunya de 9 de juny de 1998, exigeix que els materials siguin de qualitat certificada o puguin acreditar un nivell de qualitat equivalent, segons les normes aplicables als estats membres de la Unió Europea o de l'Associació Europea de Lliure Canvi.

També en aquest cas, es procurarà que els esmentats materials disposin de l'etiqueta ecològica europea, regulada en el Reglament 880/1992/CEE o bé altres distintius de la Comunitat Europea.

Tots els fils de coure que formen l'ànima han de tenir el mateix diàmetre.  
Ha de tenir una textura exterior uniforme i sense defectes.

## 2.- CONDICIONS DE SUBMINISTRAMENT I EMMAGATZEMATGE

Subministrament: En bobines o tambors.  
Emmagatzematge: En llocs protegits de la pluja i la humitat.

## 3.- UNITAT I CRITERIS D'AMIDAMENT

Unitat d'amidament: la indicada a la descripció de l'element  
Criteri d'amidament: quantitat necessària subministrada a l'obra

## 4.- NORMATIVA DE COMPLIMENT OBLIGATORI

Real Decreto 842/2002 de 2 de agosto, por el que se aprueba el Reglamento Electrotécnico de Baja Tensión. REBT 2002.  
UNE 21012:1971 Cables de cobre para líneas eléctricas aéreas. Especificación.  
UNE 20460-5-54:1990 Instalaciones eléctricas en edificios. Elección e instalación de los materiales eléctricos. Puesta a tierra y conductores de protección.

## 5.- CONDICIONS DE CONTROL DE RECEPCIÓ

CONDICIONS DE MARCATGE I CONTROL DE LA DOCUMENTACIÓ:  
Cada conductor ha de portar de forma indeleble i ben visible les dades següents:

- Material, secció, llargària i pes del conductor
- Nom del fabricant o marca comercial
- Data de fabricació

### OPERACIONS DE CONTROL:

Les tasques de control a realitzar són les següents:

- Sol·licitar al fabricant els certificats de característiques tècniques i homologacions dels materials.
- Control de la documentació tècnica subministrada.
- Verificar que les característiques dels elèctrodes es corresponguin a l'especificat en Projecte.
- Verificar que la profunditat de la xarxa mai sigui inferior a 0,5 metres.
- Verificar seccions de conductors de terra segons la taula 1 del ITC-BT- 018 del REBT.
- Realització i emissió d'informes amb resultats de controls i proves realitzats.

### CRITERIS DE PRESA DE MOSTRES:

Es realitzarà mesura al pont de comprovació o caixa de seccionament de terres.

### INTERPRETACIÓ DE RESULTATS I ACTUACIONS EN CAS D'INCOMPLIMENT:

No s'admetran seccions de conductors i elèctrodes de posada a terra inferiors als indicats al REBT.

En discrepàncies del tipus de posada a terra amb l'especificat al projecte, s'actuarà segons criteri de la DF.

---

## BG - MATERIALS PER A INSTAL·LACIONS ELÈCTRIQUES

### BGD - MATERIALS PER A INSTAL·LACIONS DE CONNEXIÓ A TERRA I PROTECCIÓ CATÒDICA

#### BGD1 - PIQUETES DE CONNEXIÓ A TERRA

## 0.- ELEMENTS QUE CONTEMPLA EL PLEC

BGD14410.

### 1.- DEFINICIÓ I CARACTERÍSTIQUES DELS ELEMENTS

Piqueta de connexió a terra d'acer i recobriments de coure de 1000, 1500 o 2500 mm de llargària, de diàmetre 14,6, 17,3 o 18,3 mm, estàndard o de 300 micres.

#### CARACTERÍSTIQUES GENERALS:

Ha d'estar formada per una barra d'acer recoberta per una capa de protecció de coure que l'ha de cobrir totalment.

Gruix del recobriments de coure:

```
+-----+
|Tipus      | Estàndard | 300 micres |
+-----+-----+
|Gruix (micres) | >= 10   | >= 300   |
+-----+-----+
```

Toleràncies:

- Llargària:  $\pm 3$  mm
- Diàmetre:  $\pm 0,2$  mm

## 2.- CONDICIONS DE SUBMINISTRAMENT I EMMAGATZEMATGE

Subministrament: En feixos.  
Emmagatzematge: En llocs protegits contra els impactes.

### 3.- UNITAT I CRITERIS D'AMIDAMENT

Unitat d'amidament: la indicada a la descripció de l'element  
Criteri d'amidament: quantitat necessària subministrada a l'obra

### 4.- NORMATIVA DE COMPLIMENT OBLIGATORI

Real Decreto 842/2002 de 2 de agosto, por el que se aprueba el Reglamento Electrotécnico de Baja Tensión. REBT 2002.

### 5.- CONDICIONS DE CONTROL DE RECEPCIÓ

#### OPERACIONS DE CONTROL:

Les tasques de control a realitzar són les següents:

- Sol·licitar al fabricant els certificats de característiques tècniques i homologacions dels materials.
- Control de la documentació tècnica subministrada.
- Verificar que les característiques dels elèctrodes es corresponguin a l'especificat en Projecte.
- Verificar que la profunditat de la xarxa mai sigui inferior a 0,5 metres.
- Verificar seccions de conductors de terra segons la taula 1 del ITC-BT- 018 del REBT.
- Realització i emissió d'informes amb resultats de controls i proves realitzats.

#### CRITERIS DE PRESA DE MOSTRES:

Es realitzarà mesura al pont de comprovació o caixa de seccionament de terres.

#### INTERPRETACIÓ DE RESULTATS I ACTUACIONS EN CAS D'INCOMPLIMENT:

No s'admetran seccions de conductors i elèctrodes de posada a terra inferiors als indicats al REBT.

En discrepàncies del tipus de posada a terra amb l'especificat al projecte, s'actuarà segons criteri de la DF.

---

## BG - MATERIALS PER A INSTAL·LACIONS ELÈCTRIQUES

### BGY - PARTS PROPORCIONALS D'ELEMENTS ESPECIALS PER A INSTAL·LACIONS ELÈCTRIQUES

### BGY3 - PARTS PROPORCIONALS D'ELEMENTS ESPECIALS PER A CONDUCTORS ELÈCTRICS DE TENSÍO BAIXA

#### 0.- ELEMENTS QUE CONTEMPLA EL PLEC

BGY38000.

#### 1.- DEFINICIÓ I CARACTERÍSTIQUES DELS ELEMENTS

Part proporcional d'elements especials per a conductors de coure nus.

#### CARACTERÍSTIQUES GENERALS:

El material i les seves característiques han de ser adequats per a conductors de coure nus i no han de fer disminuir, en cap cas, la seva qualitat i bon funcionament.

#### 2.- CONDICIONS DE SUBMINISTRAMENT I EMMAGATZEMATGE

Subministrament: A l'albarà de lliurament han de constar les característiques d'identificació següents:

- Material
- Tipus
- Diàmetre o d'altres dimensions

Emmagatzematge: En llocs protegits contra els impactes, la pluja, les humitats i dels raigs del sol.

#### 3.- UNITAT I CRITERIS D'AMIDAMENT

Unitat composta pel conjunt d'elements especials necessaris per al muntatge d'1 m de conductor de coure nu.

#### 4.- NORMATIVA DE COMPLIMENT OBLIGATORI

No hi ha normativa de compliment obligatori.

## **BG - MATERIALS PER A INSTAL·LACIONS ELÈCTRIQUES**

### **BGY - PARTS PROPORCIONALS D'ELEMENTS ESPECIALS PER A INSTAL·LACIONS ELÈCTRIQUES**

### **BGYD - PARTS PROPORCIONALS D'ELEMENTS ESPECIALS PER A ELEMENTS DE CONNEXIÓ A TERRA**

#### 0.- ELEMENTS QUE CONTEMPLA EL PLEC

BGYD1000.

#### 1.- DEFINICIÓ I CARACTERÍSTIQUES DELS ELEMENTS

Part proporcional d'elements especials per a piquetes o per a plaques de connexió a terra.

##### CARACTERÍSTIQUES GENERALS:

El material i les seves característiques han de ser adequats per a piques de connexió a terra o per a plaques de connexió a terra, i no han de fer disminuir, en cap cas, la seva qualitat i bon funcionament.

#### 2.- CONDICIONS DE SUBMINISTRAMENT I EMMAGATZEMATGE

Subministrament: A l'albarà de lliurament han de constar les característiques d'identificació següents:

- Material
- Tipus
- Diàmetre o d'altres dimensions

Emmagatzematge: En llocs protegits contra els impactes, la pluja, les humitats i dels raigs del sol.

#### 3.- UNITAT I CRITERIS D'AMIDAMENT

Unitat composta pel conjunt d'elements especials necessaris per al muntatge d'una pica de connexió a terra, o d'una placa de connexió a terra.

#### 4.- NORMATIVA DE COMPLIMENT OBLIGATORI

No hi ha normativa de compliment obligatori.

---

## **BM - MATERIALS PER A INSTAL·LACIONS CONTRA INCENDIS, PROTECCIÓ CONTRA DESCÀRREGUES ATMOSFÈRIQUES I SEGURETAT**

### **BM2 - MATERIALS PER A EXTINCIÓ D'INCENDIS AMB AIGUA**

### **BM21 - HIDRANTS**

#### 0.- ELEMENTS QUE CONTEMPLA EL PLEC

BM211420.

#### 1.- DEFINICIÓ I CARACTERÍSTIQUES DELS ELEMENTS

Hidrant.

S'han considerat els tipus següents:

- De columna seca
- De columna humida
- Per a soterrar en pericó

##### CARACTERÍSTIQUES GENERALS:

Els enllaços ràpids o racords han de tenir la forma i dimensions especificades a la norma UNE 23400.

Pressió de treball:  $\leq 30$  bar

Material de construcció: Fosa

Material dels eixos d'accionament de la vàlvula: Acer inoxidable

Material de la vàlvula: Bronze

Material de l'obturador de la vàlvula: Goma sintètica

Material dels enllaços ràpids (racords) : Aliatge d'alumini per a forja anoditzat

Gruix de l'anoditzat dels racords:  $\geq 20$  micres

Característiques mecàniques del material dels racords:

- Resistència a la tracció:  $\geq 290$  N/mm<sup>2</sup>
- Mòdul d'elasticitat:  $\geq 240$  N/mm<sup>2</sup>
- Allargament:  $\geq 8\%$
- Duresa Brinell (UNE\_EN\_ISO 6506/1): 95 aproximadament

HIDRANT DE COLUMNA SECA:

Ha d'estar format per:



- Un cos superior que conté l'accionador de la vàlvula de tancament inferior i les boques de connexió amb enllaç ràpid amb una tapa agafada amb una cadena.
- Un element intermedi que uneix el cos superior amb la vàlvula inferior. En cas d'impacte s'ha de trencar l'element intermedi del cos superior i l'eix d'accionament de la vàlvula que hi passa; així s'evita el desperfecte de la vàlvula.
- Vàlvula de tancament inferior de comporta o de bola, que es connecta a la xarxa, en posició de tancament; ha de permetre buidar l'aigua dels dos elements superiors i evitar que es puguin gelar.
- Els tres elements han d'estar embridats entre ells.

#### HIDRANT DE COLUMNA HUMIDA:

Ha d'estar format per:

- Un cos tubular amb un extrem tapat i l'altre amb una brida per a la seva connexió a la xarxa.
- Dues vàlvules de tancament de comporta o de bola, situades a la part de l'extrem tapat, amb les boques de connexió proveïdes d'enllaç ràpid, amb tapes agafades amb una cadena.

#### HIDRANT SOTERRAT EN PERICÓ:

Ha d'estar format per:

- Un pericó de registre
- Una vàlvula de tancament de comporta o de bola, amb una boca amb brida per a la seva connexió a la xarxa i amb una corba proveïda d'enllaç ràpid i d'una tapa agafada amb una cadena.
- El pericó ha de dur un joc de marc i tapa de fosa.

## 2.- CONDICIONS DE SUBMINISTRAMENT I EMMAGATZEMATGE

Subministrament: Empaquetats en caixes.

Emmagatzematge: En llocs protegits contra els impactes.

## 3.- UNITAT I CRITERIS D'AMIDAMENT

Unitat d'amidament: la indicada a la descripció de l'element

Criteri d'amidament: quantitat necessària subministrada a l'obra

## 4.- NORMATIVA DE COMPLIMENT OBLIGATORI

### NORMATIVA GENERAL:

Real Decreto 1942/1993, de 5 de noviembre, por el que se aprueba el Reglamento de Instalaciones de Protección contra Incendios.

Resolució de 22 de març de 1995, de designació del laboratori general d'assaigs i investigacions com a organisme de control per la certificació de productes, d'acord amb el Reial Decret 1942/1993, que aprova el reglament CPI.

UNE 23400-2:1998 Material de lucha contra incendios. Racores de conexión de 45 mm.

UNE 23400-3:1998 Material de lucha contra incendios. Racores de conexión de 70 mm.

UNE 23400-4:1998 Material de lucha contra incendios. Racores de conexión de 100 mm.

UNE 23400-5:1998 Material de lucha contra incendios. Racores de conexión. Procedimientos de verificación.

### HIDRANTS DE COLUMNA SECA:

UNE 23405:1990 Hidrante de columna seca.

### HIDRANTS DE COLUMNA HUMIDA:

UNE 23406:1990 Lucha contra incendios. Hidrante de columna húmeda.

### HIDRANTS SOTERRATS EN PERICÓ:

UNE 23407:1990 Lucha contra incendios. Hidrante bajo nivel de tierra.

---

## **BM - MATERIALS PER A INSTAL·LACIONS CONTRA INCENDIS, PROTECCIÓ CONTRA DESCÀRREGUES ATMOSFÈRIQUES I SEGURETAT**

### **BMY - PARTS PROPORCIONALS D'ELEMENTS ESPECIALS PER A INSTAL·LACIONS CONTRA INCENDIS**

#### 0.- ELEMENTS QUE CONTEMPLA EL PLEC

BMY21000.

#### 1.- DEFINICIÓ I CARACTERÍSTIQUES DELS ELEMENTS

Accessoris per a instal·lacions de protecció contra incendis.

S'han considerat els elements següents:

- Part proporcional d'elements especials per a detectors
- Part proporcional d'elements especials per a centrals de detecció
- Part proporcional d'elements especials per a sirenes
- Part proporcional d'elements especials per a polsadors d'alarma
- Part proporcional d'elements especials per a hidrants
- Part proporcional d'elements especials per a columnes seques
- Part proporcional d'elements especials per a boques d'incendi
- Part proporcional d'elements especials per a detectors-extintors automàtics
- Part proporcional d'elements especials per a vàlvules de control i d'alarma

- Part proporcional d'elements especials per a extintors.
- Part proporcional d'elements especials per a parallamps.

**CARACTERÍSTIQUES GENERALS:**

El material i les seves característiques han de ser adequats per a la instal·lació i no han de fer disminuir, en cap cas, la seva qualitat i bon funcionament.

**2.- CONDICIONS DE SUBMINISTRAMENT I EMMAGATZEMATGE**

Subministrament: A l'albarà de lliurament han de constar les característiques d'identificació següents:

- Material
- Tipus
- Diàmetre o d'altres dimensions

Emmagatzematge: En llocs protegits contra els impactes, la pluja, les humitats i dels raigs del sol.

**3.- UNITAT I CRITERIS D'AMIDAMENT**

Unitat composta pel conjunt d'elements especials necessaris per al muntatge d'un element.

**4.- NORMATIVA DE COMPLIMENT OBLIGATORI**

Resolució de 22 de març de 1995, de designació del laboratori general d'assaigs i investigacions com a organisme de control per la certificació de productes, d'acord amb el Reial Decret 1942/1993, que aprova el reglament CPI.

Real Decreto 1942/1993, de 5 de noviembre, por el que se aprueba el Reglamento de Instalaciones de Protección contra Incendios.

**BN - VÀLVULES, FILTRES, BOMBES I GRUPS DE PRESSIÓ**

**BN1 - VÀLVULES DE COMPORTA**

**BN12 - VÀLVULES DE COMPORTA MANUALS AMB BRIDES**

**0.- ELEMENTS QUE CONTEMPLA EL PLEC**

BN1216D0.

**1.- DEFINICIÓ I CARACTERÍSTIQUES DELS ELEMENTS**

Vàlvules de comporta manuals de 10 i 16 bar de pressió nominal, amb connexió per brides.

**CARACTERÍSTIQUES GENERALS:**

Ha d'estar formada per:

- Cos amb connexió per brides
- Sistema de tancament en forma de falca, de desplaçament vertical i accionament per volant
- Premsaestopa d'estanquitat sobre l'eix d'accionament del sistema de tancament

En el cos ha d'haver-hi gravada la pressió de treball.

Pressió de prova segons pressió nominal:

- Pressió nominal 10 bar:  $\geq 15$  bar
- Pressió nominal 16 bar:  $\geq 24$  bar

**2.- CONDICIONS DE SUBMINISTRAMENT I EMMAGATZEMATGE**

Subministrament: En caixes, amb tots els accessoris, peces per als junts i elements de connexió.

Emmagatzematge: En llocs protegits de la intempèrie i d'impactes.

**3.- UNITAT I CRITERIS D'AMIDAMENT**

Unitat d'amidament: la indicada a la descripció de l'element

Criteri d'amidament: quantitat necessària subministrada a l'obra

**4.- NORMATIVA DE COMPLIMENT OBLIGATORI**

No hi ha normativa de compliment obligatori.

**BR - MATERIALS PER A JARDINERIA I PER A MESURES CORRECTORES D'IMPACTE AMBIENTAL**

## BR3 - CONDICIONADORS QUÍMICS I BIOLÒGICS DEL SÒL I MATERIALS PER A ACABATS SUPERFICIALS

### BR3P - TERRES I SUBSTRATS PER A JARDINERIA

#### 0.- ELEMENTS QUE CONTEMPLA EL PLEC

BR3P2310.

#### 1.- DEFINICIÓ I CARACTERÍSTIQUES DELS ELEMENTS

Terres, substrats i mulch per al condicionament del sòl.

S'han considerat els tipus següents:

- Terra vegetal
- Terra àcida
- Terra volcànica
- Escorça de pi
- Encoixinament per a hidrosembra

##### TERRA VEGETAL:

No ha de tenir elements estranys ni llavors de males herbes.

La terra no adobada ha de ser natural, provinent de la capa superficial d'un terreny i amb un alt contingut de matèria orgànica.

La terra adobada ha de ser natural, provinent de la capa superficial d'un terreny i amb incorporació d'adobs orgànics.

Mida dels materials petris:  $\leq 20$  mm

Mida dels terrossos:

- Terra vegetal garbellada:  $\leq 16$  mm
- Terra vegetal no garbellada:  $\leq 40$  mm

Composició granulomètrica:

- Sorra: 50 - 75%
- Llim i argila:  $< 30\%$
- Calç:  $< 10\%$
- Matèria orgànica (MO):  $2\% \leq MO \leq 10\%$

Composició química:

- Nitrogen: 1/1000
- Fòsfor total (P2O5 assimilable): 150 ppm (0,3%)
- Potasi (K2O assimilable): 80 ppm (0,1/1000)
- pH:  $6 \leq \text{pH} \leq 7,5$

##### TERRA DE BOSC O TERRA ÀCIDA:

Terra natural provinent de la capa superficial d'un bosc de plantes acidòfiles.

Composició granulomètrica:

- Sorra: 50 - 75%
- Llim i argila:  $< 30\%$
- Calç:  $< 10\%$
- Matèria orgànica:  $> 4\%$

Composició química:

- Nitrogen: 1/1000
- Fòsfor total (P2O5 assimilable): 150 ppm (0,3%)
- Potasi (K2O assimilable): 80 ppm (0,1/1000)
- pH:  $5 \leq \text{pH} \leq 6,5$

##### TERRA VOLCÀNICA:

Terra natural de terrenys eruptius, provinent d'abocador.

Granulometria: 4 - 16 mm

Calç:  $< 10\%$

Densitat aparent seca: 680 kg/m<sup>3</sup>

##### ESCORÇA DE PI:

Escorça de pi triturada i completament fermentada.

Calç:  $< 10\%$

pH: 6

Densitat aparent seca: 230 kg/m<sup>3</sup>

##### ENCOIXINAMENT HIDROSEMBRES:

Encoixinament de fibra semi-corta compost de cel·lulosa desfibrada, palla de cereal triturada i paper reciclat.

No ha d'afectar a la germinació i posterior desenvolupament de les llavors.

Grandària màxima: 25 mm

Composició:

- Cel·lulosa desfibrada: 40%
- Palla de cereal: 50%
- Paper reciclat: 60%

#### 2.- CONDICIONS DE SUBMINISTRAMENT I EMMAGATZEMATGE

##### TERRA VEGETAL, DE BOSC, ÀCIDA O ROLDOR DE PI:

Subministrament: En sacs o a granel.

Emmagatzematge: De manera que no s'alterin les seves característiques.

##### ENCOIXINAMENT HIDROSEMBRES:

Subministrament: En bales empaquetades.

Emmagatzematge: De manera que no s'alterin les seves característiques.

### 3.- UNITAT I CRITERIS D'AMIDAMENT

Unitat d'amidament: la indicada a la descripció de l'element  
Criteri d'amidament: quantitat necessària subministrada a l'obra

### 4.- NORMATIVA DE COMPLIMENT OBLIGATORI

No hi ha normativa de compliment obligatori.

### 5.- CONDICIONS DE CONTROL DE RECEPCIÓ

#### CONDICIONS DE MARCATGE I CONTROL DE LA DOCUMENTACIÓ:

En els sacs han de figurar les dades següents:

- Identificació del producte
- Nom del fabricant o marca comercial
- Pes net

#### OPERACIONS DE CONTROL:

- Inspecció visual del material subministrat, comprovant la correcta identificació tal i com s'indica a les especificacions.
- Recepció del certificat de garantia, d'acord a les condicions especificades, i si és el cas, dels documents acreditatius de la disposició de l'etiqueta ecològica europea.
- Abans de començar l'aportació de terres i substrats per a jardineria, i amb una freqüència de 10.000 m3, es realitzaran els assaigs corresponents a l'anàlisi estàndard de terra vegetal, amb la determinació de:
  - Rang de textures pel mètode granulomètric per sedimentació discontinua.
  - Anàlisi del PH (en H2O 1:2,5).
  - Anàlisi del contingut en sodi (ppm) pel mètode de fotometria de flama.
  - Anàlisi de la conductivitat elèctrica (prova prèvia de salinitat).
  - Anàlisi del carbonat càlcic equivalent i anàlisi del contingut en nutrients (P, K, Mg, Calci, N orgànic i amoniacal) pels mètodes químics 4, 15, 16 (b), 8, segons MOA III

#### CRITERIS DE PRESA DE MOSTRES:

Els controls s'han de realitzar segons les instruccions de la DF i els criteris indicats a les normes de procediment corresponents.

#### INTERPRETACIÓ DE RESULTATS I ACTUACIONS EN CAS D'INCOMPLIMENT:

No s'acceptaran materials que no arribin correctament identificats i acompanyats del certificat de garantia corresponent. Els productes a utilitzar s'ajustaran a les condicions exigides al plec de condicions tècniques.

---

## BR - MATERIALS PER A JARDINERIA I PER A MESURES CORRECTORES D'IMPACTE AMBIENTAL

### BR4 - ARBRES I PLANTES

#### 0.- ELEMENTS QUE CONTEMPLA EL PLEC

BR4U1K00.

#### 1.- DEFINICIÓ I CARACTERÍSTIQUES DELS ELEMENTS

Espècies vegetals subministrades a peu d'obra.

S'han considerat els tipus següents:

- Arbres planifolis
- Coníferes i resinoses
- Palmeres i palmiformes
- Arbusts
- Plantes de petit port
- Llavors de barreges de cespitoses
- Pans d'herba de barreges de cespitoses

S'han considerat les formes de subministrament següents:

- En contenidor
- Amb pa de terra
- Amb l'arrel nua
- Llavors
- Pa d'herba

#### CONDICIONS GENERALS:

L'espècie vegetal s'ha d'adquirir en un viver acreditat i legalment reconegut o, en tot cas, en empreses de reconeguda solvència.

Les plantes han de tenir identitat i puresa de lot adequades en relació al gènere o espècie a què pertanyin, i si es el cas també respecte al cultivar.

Les plantes han d'haver estat cultivades d'acord amb les necessitats de l'espècie o cultivar, edat i localització.

Han d'haver rebut una adequada formació (poda, retall, pinçament, asprada, etc).

La qualitat de la part aèria de les plantes ha de complir les especificacions de l'article 4.4.2 de la norma NTJ 07A.

La qualitat de la part subterrània de les plantes ha de complir les especificacions de l'article 4.4.3 de la norma NTJ 07A.

L'espècie vegetal ha de complir la legislació vigent sobre sanitat vegetal, especialment pel que fa al control d'organismes nocius de quarantena, així com d'altres plagues i malalties que puguin afectar la qualitat i valor d'utilització del material vegetal.

Les espècies que legalment estiguin regulades, han d'anar acompanyades del passaport sanitari.

No ha de presentar ferides o desperfectes a la seva part aèria o radical, ni símptomes d'haver-los patit anteriorment.

Quan el subministrament és amb arrel nua, han de presentar un sistema radical ben ramificat, la capçada aclarida, però no podada excessivament, amb un equilibri entre la part aèria i la part subterrània. Les arrels han de presentar talls nets i recents sense ferides ni macadures. No es recomana que hi hagin arrels seccionades de diàmetre superior a 3 cm en els arbres, o superiors a 2 cm en els arbusts.

Quan el subministrament és en contenidor o amb pa de terra, les arrels han de tenir el pa de terra adequat per a l'espècie i mida de l'arbre.

Els pans de terra han d'estar protegits amb materials que es puguin degradar abans d'un any i mig en ser soterrats, i que no produeixin afectacions a les plantes. El pa de terra ha d'estar intacte, compacte i ple d'arrels.

La planta ha de tenir les mides d'alçada, diàmetre del tronc, mida del pa de terra o mida del contenidor, que s'indiquin a la unitat d'obra. La verificació d'aquestes dades s'ha de fer d'acord amb les indicacions de la norma NTJ 07A.

#### CONIFERES I RESINOSSES:

La tija ha de mostrar el seu port natural, amb la ramificació i la frondositat pròpies de la seva espècie i mida.

Les fulles han de presentar un bon estat vegetatiu.

L'alçària correspon a la distància des del coll de l'arrel fins a la part més distant al mateix.

El fullatge ha de tenir el color típic de l'espècie-varietat, segons l'època.

Les coníferes han d'estar totalment ramificades des de la base, segons l'hàbit de creixement de l'espècie-varietat.

#### ARBRES PLANIFOLIS:

La circumferència correspon al perímetre mesurat a un metre del coll de l'arrel.

Per als arbres de tronc múltiple, el perímetre total es la suma dels perímetres individuals.

Quan el subministrament és en contenidor o amb pa de terra, les arrels han de tenir el pa de terra adequat per a l'espècie i mida de l'arbre.

Alçària del pa de terra:

- Arbres de fulla caduca: Diàmetre del pa de terra x 0,7

- Arbres de fulla persistent: Diàmetre del pa de terra x 1,2

No es poden admetre plantes amb talls visibles de les arrels superiors a 1/8 del perímetre del tronc.

#### PALMERES I PALMIFORMES:

L'estípit ha de tenir la forma i l'estructura pròpies de la seva mida. Si son palmeres unicaules, l'estípit ha de ser recte i vertical.

No han de tenir ferides, osques o concavitats al tronc. L'estípit no ha de tenir estrangulacions.

Tindrà una senyal que indiqui l'orientació Nord en el seu lloc de cultiu original.

El gruix de l'estípit correspon al mesurat a 1,30 m per sobre del coll de l'arrel.

L'alçària correspon a la distància des del coll de l'arrel al punt d'inserció dels primers palmons.

S'han de presentar-se amb les fulles lligades i les exteriors retallades.

En les palmeres subministrades en contenidor, la distància mínima entre l'estípit i el interior del contenidor ha de ser de 25 cm.

Toleràncies:

- Alçària:  $\pm 5\%$

#### CESPITOSSES:

Les barreges de llavors i la composició dels pans d'herba, s'han de correspondre amb les especificacions de la DT, i en el seu defecte s'han de triar d'acord amb les indicacions de la norma NTJ 07N, en els seus annexes I, II i III, en funció de les condicions climàtiques, edàfiques, d'ús i d'aspecte desitjat.

#### CESPITOSSES EN BARREJA DE LLAVORS:

La barreja de llavors ha de ser d'una puresa i tenir un poder germinatiu iguals o superiors als indicats a la taula de l'ANNEX IV de la norma NTJ 07N, en funció de les espècies utilitzades

Ha de ser en la proporció que s'indiqui a l'etiqueta de qualitat i garantia.

Les llavors no poden mostrar defectes causats per malalties, plagues, fisiopaties, deficiències de nutrició o fitotoxicitat deguda a tractaments fitosanitaris que redueixin el valor o la qualificació per al seu ús.

Han d'estar netes de materials inerts, llavors de males herbes i de llavors d'altres plantes cultivades. Les proporcions admissibles no superaran en cap cas les indicades al quadre I.5 de l'ANNEX I de la norma NTJ 07N.

#### CESPITOSSES EN PA D'HERBA:

Ha de provenir de l'extracció de plaques de gespa de prats existents, amb una edat superior als 10 mesos i amb pa de terra de gruix suficient per al tipus i grandària de l'herbàcia.

S'ha de mantenir de manera que no es deteriori la base de terra ni el sistema radical de l'herba.

Els talls de les plaques han de ser nets al llarg de tot el seu gruix i de superfície aèria uniforme i no han de tenir zones sense vegetació.

El pa d'herba ha de tenir una forma regular.

Gruix de la coberta vegetal: 1,5 cm

Subministrament per plaques:

- Dimensions:  $\geq 30 \times 30$  cm

Subministrament en rotlles:

- Amplària:  $\geq 40$  cm

- Llargària:  $\leq 250$  cm

Toleràncies:

- Gruix de la coberta vegetal:  $\pm 0,5$  cm

#### ARBUSTS I PLANTES DE PETIT PORT:

Les branques principals de l'arbust (que neixen directament del tronc) han de neixer del terç inferior de la planta, han d'estar regularment distribuïdes i han de tenir una llargària i gruix proporcional a la resta de la planta.

Les arrels han de donar, com a mínim, una volta a la seva base.

L'arbust enfiladís ha d'estar provist del seu tutor.

L'aigua de l'estany o de la font on visquin plantes aquàtiques ha d'estar neta, no ha de ser salina ni calcària i ha de tenir una temperatura temperada.

## 2.- CONDICIONS DE SUBMINISTRAMENT I EMMAGATZEMATGE

Per a la preparació, càrrega, transport i descàrrega de les plantes, s'han de seguir les indicacions de la norma NTJ 07Z, d'acord amb cada tipus de planta i de presentació.

#### ARBRES, ARBUSTS I PLANTES DE PETIT PORT:

Subministrament: en lots de plantes d'una única identitat, amb la mateixa forma de presentació. Les plantes d'un lot han de tenir totes la mateixa edat, origen i han de ser homogènies en els seves dimensions.

El transport s'ha de fer protegint la part aèria del sol i dels efectes del vent, si la planta te fulles, i la part radical si la presentació es amb arrel nua o amb pa de terra.

Emmagatzematge: Si no s'ha de fer la plantació directament en descarregar, cal aplegar-les en un viver, a l'obra.

Les plantes amb arrel nua o amb pa de terra s'aplegaran col·locant la part radical en una rasa, coberta amb palla o sauló o algun material porós.

El viver estarà en un lloc protegit del vent i del sol directe.

**BARREGES DE LLAVORS:**

Subministrament: En sacs o caixes, precintats i etiquetats d'acord amb les indicacions de l'apartat 8 de la norma NTJ 07N.

Emmagatzemament: Dins del seu envàs, en local sec, ventilat. L'envàs no ha d'estar en contacte amb el terra.

**PA D'HERBA:**

Sobre palets, protegits amb malla transpirable. L'alçada de les piles als palets ha de ser inferior a 2,5 m.

El transport s'ha de fer protegint els pans d'herba del sol, preferentment a primera hora del dia. Si això no es possible cal utilitzar camions frigorífics.

El material s'ha de descarregar en una zona d'ombra, propera al lloc d'utilització, i no es pot emmagatzemar. S'ha de col·locar el mateix dia en el que es subministra, i sense que passin 24 h de la seva extracció en temps calorós, i 3 dies amb temps fresc.

### 3.- UNITAT I CRITERIS D'AMIDAMENT

Unitat d'amidament: la indicada a la descripció de l'element

Criteri d'amidament: quantitat necessària subministrada a l'obra

### 4.- NORMATIVA DE COMPLIMENT OBLIGATORI

**NORMATIVA GENERAL:**

\* NTJ 07A:2007 Normes Tecnològiques de Jardineria i Paisatgisme. Subministrament del material vegetal. Qualitat general del material vegetal.

**CONÍFERES I RESINOSES:**

\* NTJ 07C:1995 Normes Tecnològiques de Jardineria i Paisatgisme. Subministrament del material vegetal. Coníferes i resinoses.

**PALMERES:**

\* NTJ 07P:1997 Normes Tecnològiques de Jardineria i Paisatgisme. Subministrament del material vegetal. Palmeres.

**ARBRES DE FULLA CADUCA:**

\* NTJ 07D:1996 Normes Tecnològiques de Jardineria i Paisatgisme. Subministrament del material vegetal. Arbres de fulla caduca.

**ARBRES DE FULLA PERSISTENT:**

\* NTJ 07E:1997 Normes Tecnològiques de Jardineria i Paisatgisme. Subministrament del material vegetal. Arbres de fulla perenne.

**ARBUSTS:**

\* NTJ 07F:1998 Normes Tecnològiques de Jardineria i Paisatgisme. Subministrament del material vegetal. Arbusts.

**ENFILADISSES:**

\* NTJ 07I:1995 Normes Tecnològiques de Jardineria i Paisatgisme. Subministrament del material vegetal. Enfiladisses.

**CESPITOSES:**

\* NTJ 08S:1993 Normes Tecnològiques de Jardineria i Paisatgisme. Implantació del material vegetal. Sombres i gespes.

### 5.- CONDICIONS DE CONTROL DE RECEPCIÓ

**CONDICIONS DE MARCATGE I CONTROL DE LA DOCUMENTACIÓ:**

S'ha de subministrar acompanyada de:

- La guia fitosanitària corresponent
- Etiqueta amb el nom botànic i grandària correcta
- Procedència comercial del material vegetal
- Assenyalada la part nord de la planta al viver

**CONDICIONS DE MARCATGE I CONTROL DE LA DOCUMENTACIÓ EN BARREJA DE LLAVORS:**

Han de portar marcades de forma indeleble i ben visible les dades següents:

- Gènere, espècie i varietat
- Qualitat i poder germinatiu
- Nom del subministrador
- Data de caducitat

**OPERACIONS DE CONTROL:**

Els punts de control més destacables són els següents:

- Comprovació de les condicions de subministrament i identificació.
- Inspecció visual de les plantes rebudes i verificació de les condicions exigides al plec.
- Control de les condicions d'emmagatzematge (si és el cas).

**LLAVORS PER HIDROSEMBRES**

- Recepció dels certificats de garantia del fabricant, d'acord a les condicions exigides.
- Inspecció visual de les condicions de subministrament i identificació.
- Es realitzaran els següents controls d'identificació, un cop per cada tipus d'hidrosembra que intervingui en l'obra:
- Anàlisi de puresa específica amb informació de la composició.
- Percentatge de germinació per espècie.
- Amidament i anàlisi del contingut de llavors, aigua, adob, mulch i altres components de la hidrosembra, espècies herbàcies i espècies arbustives, mitjançant el pes de la matèria seca (a 105° C) d'una mostra de la barreja abans de l'aplicació.

**CRITERIS DE PRESA DE MOSTRES:**

Els controls s'han de realitzar segons les instruccions de la DF.

**LLAVORS PER HIDROSEMBRES**

S'han de seguir les instruccions de la DF i els criteris de les normes de procediment indicades en cada assaig.

**INTERPRETACIÓ DE RESULTATS I ACTUACIONS EN CAS D'INCOMPLIMENT:**

No s'acceptaran plantes que no arribin correctament identificades i acompanyades dels certificats de garantia corresponents.

**LLAVORS PER HIDROSEMBRES**

No s'acceptaran els materials que incompleixin les especificacions indicades al Plec.

---



## D - ELEMENTS COMPOSTOS

### D0 - ELEMENTS COMPOSTOS BÀSICS

#### D07 - MORTERS I PASTES

##### D070 - MORTERS SENSE ADDITIUS

#### 0.- ELEMENTS QUE CONTEMPLA EL PLEC

D0701641.

#### 1.- DEFINICIÓ I CARACTERÍSTIQUES DELS ELEMENTS

Mescla feta amb sorra, ciment, aigua i calç si és el cas.

##### CARACTERÍSTIQUES GENERALS:

Tipus de ciment:

- Ciments comuns excepte els tipus CEM III/A
- Ciments de ram de paleta MC
- Ciments blancs BL, quan ho requereixi l'exigència de blancor

Morters per a fàbriques:

- Resistència a compressió:  $\leq 0,75 \times$  Resistència a compressió de la peça
  - Morter ordinari (UNE-EN 998-2) en fàbrica no armada:  $\geq M1$
  - Morter ordinari (UNE-EN 998-2) en fàbrica armada:  $\geq M5$
  - Morter de junt prim o morter lleuger (UNE-EN 998-2):  $\geq M5$

Ha d'estar pastat de forma que s'obtingui una mescla homogènia i sense segregacions.

#### 2.- CONDICIONS D'EXECUCIÓ I D'UTILITZACIÓ

Per a l'elaboració i la utilització del morter, la temperatura ambient ha d'estar entre 5°C i 40°C.

La formigonera ha d'estar neta abans de l'elaboració del morter.

No s'han de mesclar morters de composició diferent.

S'ha d'aplicar abans que passin 2 h des de la pastada.

#### 3.- UNITAT I CRITERIS D'AMIDAMENT

m3 de volum necessari elaborat a l'obra.

#### 4.- NORMATIVA DE COMPLIMENT OBLIGATORI

Real Decreto 314/2006, de 17 de marzo, por el que se aprueba el Código Técnico de la Edificación Parte 2. Documento Básico de Seguridad estructural Fábrica DB-SE-F.

#### 5.- CONDICIONS DE CONTROL D'EXECUCIÓ

##### OPERACIONS DE CONTROL:

Les tasques de control a realitzar són les següents:

- Inspecció visual de les condicions de subministrament i recepció del certificat de qualitat del fabricant, d'acord a les exigències del plec de condicions, incloent els resultats corresponents de resistència a compressió (UNE EN 1015-11).

En cas de no presentar aquests resultats, o que la DF tingui dubtes de la seva representativitat, es realitzaran aquests assaigs sobre el material rebut, a càrrec del contractista.

##### CRITERIS DE PRESA DE MOSTRES:

Els controls s'han de realitzar segons les instruccions de la DF.

##### INTERPRETACIÓ DE RESULTATS I ACTUACIONS EN CAS D'INCOMPLIMENT:

No es podran utilitzar a l'obra morters sense el corresponent certificat de garantia del fabricant, d'acord a les condicions exigides.

Els valors de consistència i resistència a compressió han de correspondre a les especificacions de projecte.

## E - TIPOLOGIA E

### E2 - ENDERROCS, MOVIMENTS DE TERRES I GESTIÓ DE RESIDUS

#### E21 - ENDERROCS

##### E213 - ENDERROCS DE FONAMENTS I CONTENCIONS

###### 0.- ELEMENTS QUE CONTEMPLA EL PLEC

E213AJ4.

###### 1.- DEFINICIÓ I CONDICIONS DE LES PARTIDES D'OBRA EXECUTADES

Enderroc d'elements de fonamentació d'estructures i d'elements de contenció de terres amb càrrega manual o mecànica sobre camió o contenidor.

S'han considerat les eines de demolició següents:

- Mitjans manuals
- Martell picador
- Martell trencador sobre retroexcavadora

S'han considerat els materials següents:

- Maçoneria
- Obra ceràmica
- Formigó en massa
- Formigó armat

L'execució de la unitat d'obra inclou les operacions següents:

- Preparació de la zona de treball
- Enderroc de l'element amb els mitjans adients
- Tall d'armadures i elements metàl·lics
- Trossejament i apilada de la runa
- Càrrega de la runa sobre el camió

###### CONDICIONS GENERALS:

Els materials han de quedar suficientment trossejats i apilats per tal de facilitar-ne la càrrega, en funció dels mitjans de què es disposin i de les condicions de transport.

Els materials han de quedar apilats i emmagatzemats en funció de l'ús a que es destinin (transport a abocador, reutilització, eliminació en obra, etc.).

Un cop acabats els treballs, la base ha de quedar neta de restes de material.

###### 2.- CONDICIONS DEL PROCÉS D'EXECUCIÓ

###### CONDICIONS GENERALS:

No s'ha de treballar amb pluja, neu o vent superior als 60 km/h.

S'ha de seguir l'ordre de treballs previst a la DT.

El contractista ha d'elaborar un programa de treball que ha de ser aprovat per la DF abans d'iniciar els treballs, on s'ha d'especificar, com a mínim:

- Mètode d'enderroc i fases
- Estabilitat de les construccions en cada fase, apuntaments necessaris
- Estabilitat i protecció de les construccions i elements de l'entorn i els que s'han de conservar
- Manteniment i substitució provisional dels serveis afectats pels treballs
- Mitjans d'evacuació i especificació de les zones d'abocament dels productes d'enderroc
- Cronograma dels treballs
- Pautes de control i mesures de seguretat i salut

S'ha de demolir en general, en ordre invers al que es va seguir per a la seva construcció.

S'ha de demolir de dalt a baix, per tongades horitzontals, de manera que la demolició es faci pràcticament al mateix nivell.

La part per a enderrocar no ha de tenir instal·lacions en servei (aigua, gas, electricitat, etc.).

S'han de protegir els elements de servei públic que puguin resultar afectats per les obres.

La zona afectada per les obres ha de quedar convenientment senyalitzada.

L'execució dels treballs no han de produir desperfectes, molèsties o perjudicar les construccions, bens o persones de l'entorn.

S'ha d'evitar la formació de pols, pel que cal regar les parts que s'hagin de demolir i carregar.

Durant els treballs es permet que l'operari treballi sobre l'element si aquest és estable i l'alçària és  $\leq 2$  m.

En acabar la jornada no s'han de deixar trams d'obra amb perill d'inestabilitat.

En cas d'imprevistos (terrenys inundats, olors de gas, etc.) o quan l'enderrocament pugui afectar les construccions veïnes, s'han de suspendre les obres i avisar a la DF.

L'operació de càrrega de runa s'ha de fer amb les precaucions necessàries, per tal d'aconseguir les condicions de seguretat suficients.

S'han d'eliminar els elements que puguin entorpir els treballs de retirada i càrrega de runa.

S'ha de complir la normativa vigent en matèria mediambiental, de seguretat i salut i d'emmagatzematge i transport de productes de construcció.

###### FONAMENTS:

L'element per a enderrocar no ha d'estar sotmès a l'acció d'elements estructurals que li transmetin càrregues.

###### MURS DE CONTENCIÓ:

El mur per enderrocar no ha d'estar sotmès a l'acció de càrregues o d'empentes de terres.

Quan l'alçària lliure en una o en ambdues cares és  $\geq 6$  m s'han de col·locar bastides amb una barana i un sòcol.

Si es preveuen desplaçaments laterals de l'element, cal apuntalar-lo i protegir-lo per tal d'evitar-ne l'esfondrament.

La runa s'ha d'abocar cap a l'interior del recinte, sense que es produeixin pressions perilloses sobre l'estructura per acumulació de material.

###### 3.- UNITAT I CRITERIS D'AMIDAMENT

m3 de volum realment enderrocat, amidat com a diferència entre els perfils aixecats abans de començar l'enderroc i els aixecats al finalitzar l'enderroc, aprovats per la DF.

#### 4.- NORMATIVA DE COMPLIMENT OBLIGATORI

- \* Orden de 6 de febrero de 1976 por la que se aprueba el Pliego de Prescripciones Técnicas Generales para Obras de Carreteras y Puentes (PG-3).
- \* Orden FOM/1382/2002 de 16 de mayo, por la que se actualizan determinados artículos del pliego de prescripciones técnicas generales para obras de carreteras y puentes relativos a la construcción de explanaciones, drenajes y cimentaciones (PG-3).
- \* Orden de 10 de febrero de 1975, por la que se aprueba la Norma Tecnológica de la Edificación. NTE-ADD/1975: Acondicionamiento del terreno. Desmontes. Demoliciones.

---

## E2 - ENDERROCS, MOVIMENTS DE TERRES I GESTIÓ DE RESIDUS

### E22 - MOVIMENTS DE TERRES

#### E221 - EXCAVACIONS PER A REBAIX DEL TERRENY

##### 0.- ELEMENTS QUE CONTEMPLA EL PLEC

E221C472,E2213122.

##### 1.- DEFINICIÓ I CONDICIONS DE LES PARTIDES D'OBRA EXECUTADES

Excavacions amb finalitats diverses, que tenen com a resultat el rebaix del terreny.

S'han considerat els tipus següents:

- Neteja i esbrossada del terreny
- Excavació per a caixa de paviment
- Excavació per a buidat de soterrani
- Excavació per a rebaix
- Excavació per dames
- Excavació de roca a cel obert amb morter expansiu

L'execució de la unitat d'obra inclou les operacions següents:

Excavació per esplanació, rebaix, buidat de soterrani o caixa de paviment:

- Preparació de la zona de treball
- Situació dels punts topogràfics
- Excavació de les terres
- Càrrega de les terres sobre camió o contenidor, en el seu cas

Excavació per dames:

- Preparació de la zona de treball
- Replanteig de l'amplària de les dames
- Numeració i definició de l'ordre d'excavació
- Excavació de les terres
- Càrrega de les terres sobre camió o contenidor, en el seu cas

Neteja i esbrossada del terreny:

- Preparació de la zona de treball
- Situació dels punts topogràfics
- Protecció dels elements que s'han de conservar
- Retirada de la capa superficial del terreny (10-15 cm) amb la vegetació i la brossa
- Càrrega dels materials sobre camió

Excavació de roca amb morter expansiu:

- Preparació de la zona de treball
- Situació de les referències topogràfiques externes
- Perforació de la roca d'acord amb un pla de treball preestablert
- Introducció del morter a les perforacions
- Trossejat de les restes amb martell trencador
- Càrrega de la runa sobre camió o contenidor

CONDICIONS GENERALS:

Es considera terreny fluix, el capaç de ser foradat amb pala, que té un assaig SPT < 20.

Es considera terreny compacte, el capaç de ser foradat amb pic (no amb pala), que té un assaig SPT entre 20 i 50.

Es considera terreny de trànsit, el capaç de ser foradat amb màquina o escarificadora (no amb pic), que té un assaig SPT > 50 sense rebot.

Es considera terreny no classificat, des del capaç de ser foradat amb pala, que té un assaig SPT < 20, fins al capaç de ser foradat amb màquina o escarificadora (no amb pic), que té un assaig SPT > 50 sense rebot.

Es considera roca de resistència baixa, la que amb dificultat es deixa ratllar amb navalla, que té un assaig de resistència a la compressió simple entre 5 i 25 MPa.

Es considera roca de resistència mitja, la que es pot trencar amb un cop de martell i que no es deixa ratllar amb navalla, que té un assaig de resistència a la compressió simple entre 25 i 50 MPa.

Es considera roca de resistència alta, la que necessita més d'un cop de martell per trencar-se, que té un assaig de resistència a la compressió simple entre 50 i 100 MPa.

Es considera que la càrrega de terres sobre camió és directa quan l'existència de rampa o d'altres condicionants de l'obra permeten que els mitjans d'excavació realitzin l'excavació i la càrrega de terres.

Es considera que la càrrega de terres sobre camió és indirecta quan la inexistència de rampa o d'altres condicionants de l'obra no permeten que els mitjans d'excavació realitzin la càrrega de terres i és necessària la utilització d'una altra màquina per a aquesta funció.

**NETEJA I ESBROSSADA DEL TERRENY:**

S'ha de retirar la capa superficial del terreny i qualsevol material existent (brossa, arrels, runa, escombraries, etc.), que puguin destorbar el desenvolupament de treballs posteriors.

L'àmbit d'actuació ha de quedar limitat pel sector de terreny destinat a l'edificació i la zona influenciada pel procés de l'obra.

S'ha de deixar una superfície adequada per al desenvolupament dels treballs posteriors, lliure d'arbres, de plantes, de deixalles i d'altres elements existents, sense fer malbé les construccions, els arbres, etc., que s'han de conservar.

Els forats existents i els que resultin de les operacions d'esbrossada (extracció d'arrels, etc.), han de quedar reblerts amb les terres de la mateixa qualitat que el sòl i amb el mateix grau de compactació.

S'han de conservar en zona a part les terres o els elements que la DF determini.

S'han de traslladar a un abocador autoritzat tots els materials que la DF no hagi acceptat com a útils.

**EXCAVACIÓ PER A ESPLANACIÓ, REBAIX DEL TERRENY O BUIDAT DE SOTERRANI:**

L'excavació per a caixes de paviments s'aplica en superfícies petites o mitjanes i amb una profunditat exactament definida, amb lleugeres dificultats de maniobra de màquines o camions.

S'entén que el rebaix es fa en superfícies mitjanes o grans, sense problemes de maniobrabilitat de màquines o de camions.

S'entén que la buidada de soterrani es fa en terrenys amb dos o més costats fixos on és possible la maniobrabilitat de màquines o de camions sense gran dificultat.

El fons de l'excavació s'ha de deixar pla, anivellat o amb la inclinació prevista.

S'han de deixar els talussos perimetrals que fixi la DF.

L'aportació de terres per a correccions del nivell ha de ser mínima, de la mateixa terra existent i amb la mateixa compactat.

La qualitat del terreny al fons de l'excavació requereix l'aprovació explícita de la DF.

Les terres que determini la DF s'han de conservar en una zona a part. La resta s'ha de transportar a un abocador autoritzat.

Toleràncies d'execució:

- Replanteig:  $\pm 100$  mm
- Nivells: + 10 mm, - 50 mm
- Planor:  $\pm 40$  mm/m
- Angle del talús:  $\pm 2^\circ$

**EXCAVACIÓ PER DAMES:**

L'excavació per dames es realitzarà sobre talussos prèviament excavats deprés d'un buidat. Es realitzarà l'excavació de les dames al talús, d'acord amb la DT i prèvia aprovació explícita de la DF, aplicant al replanteig les següents dimensions:

- Amplària inferior del talús.
- Amplària superior del talús.
- Amplària de la dama.

Un cop replantejades al front del talús les dames amb l'amplària definida, s'iniciarà per un dels extrems del talús l'excavació alternativa de les dames, deixant trams de talús d'amplària igual a una dama per N unitats.

Un cop finalitzada l'excavació d'una dama, es realitzarà l'element estructural de contenció projectat, aquesta operació es repetirà N vegades.

Les dames s'excavaran començant per la part inferior del talús.

Es garantirà la planeïtat del pla vertical d'excavació, a fi efecte de garantir les dimensions geomètriques dels elements estructurals

Les terres que determini la DF s'han de conservar en una zona a part. La resta s'ha de transportar a una instal·lació autoritzada de gestió de residus.

## 2.- CONDICIONS DEL PROCÉS D'EXECUCIÓ

**CONDICIONS GENERALS:**

No s'ha de treballar quan plou, neva o fa vent superior als 60 km/h.

En cas d'imprevistos (terrenys inundats, olors de gas, restes de construccions, etc.) s'han de suspendre els treballs i avisar la DF.

Si cal fer rampes per accedir a la zona de treball, han de tenir les característiques següents:

- Amplària:  $\geq 4,5$  m
- Pendent:
  - Trams rectes:  $\leq 12\%$
  - Corbes:  $\leq 8\%$
  - Trams abans de sortir a la via de llargària  $\geq 6$  m:  $\leq 6\%$
- El talús ha de ser fixat per la DF.

**EXCAVACIÓ PER A ESPLANACIÓ, REBAIX DEL TERRENY O BUIDAT DE SOTERRANI:**

Les terres s'han d'extreure de dalt a baix, sense soscarar-les.

No s'han d'acumular terres o materials a la vora de l'excavació.

S'han d'extreure les terres o els materials amb perill de desprendiment.

S'ha d'impedir l'entrada d'aigües superficials. Cal preveure un sistema de desguàs a fi d'evitar l'acumulació d'aigua dins de l'excavació.

**EXCAVACIÓ PER A BUIDAT DE SOTERRANI:**

No s'ha de treballar simultàniament en zones superposades.

S'ha de fer per franges horitzontals, d'alçària no superior a 3 m.

**EXCAVACIÓ PER DAMES:**

Les dames s'excavaran començant per la part inferior del talús.

No s'han d'acumular terres o materials a la vora de l'excavació.

S'han d'extreure les terres o els materials amb perill d'esllavissada.

S'ha d'impedir l'entrada d'aigües superficials. Cal preveure un sistema de desguàs a fi d'evitar l'acumulació d'aigua dins de l'excavació.

**EXCAVACIÓ AMB MORTER EXPANSIU:**

Cal fer un programa de les perforacions i del procés del reblert amb morter i extracció de la roca.

En fer les perforacions, cal verificar que no es produeixen danys a estructures properes. Si es donés aquest cas, cal evitar l'ús de barrines percussores i fer els forats exclusivament per rotació.

### 3.- UNITAT I CRITERIS D'AMIDAMENT

#### NETEJA I ESBROSSADA:

m2 de superfície realment executada, amidada segons les especificacions de la DT.

No inclou la tala d'arbres.

#### EXCAVACIÓ:

m3 de volum excavat segons les especificacions de la DT, amidat com a diferència entre els perfils transversals del terreny aixecats abans de començar les obres i els perfils teòrics assenyalats als plànols, amb les modificacions aprovades per la DF.

No s'ha d'abonar l'excés d'excavació que s'hagi produït sense l'autorització de la DF, ni la càrrega i el transport del material ni els treballs que calguin per a reomplir-lo.

Inclou la càrrega, allisada de talussos, esgotaments per pluja o inundació i quantes operacions faci falta per a una correcta execució de les obres. També estan inclosos en el preu el manteniment dels camins de comunicació entre el desmunt i les zones on han d'anar les terres, la seva creació, i la seva eliminació, si s'escau.

Tan sols s'han d'abonar els esllavissaments no provocats, sempre que s'hagin observat totes les prescripcions relatives a excavacions, entibacions i voladures.

### 4.- NORMATIVA DE COMPLIMENT OBLIGATORI

Real Decreto 314/2006, de 17 de marzo, por el que se aprueba el Código Técnico de la Edificación Parte 2. Documento Básico de Seguridad estructural de cimientos DB-SE-C.

---

## E2 - ENDERROCS, MOVIMENTS DE TERRES I GESTIÓ DE RESIDUS

### E22 - MOVIMENTS DE TERRES

#### E222 - EXCAVACIONS DE RASES I POUS

##### 0.- ELEMENTS QUE CONTEMPLA EL PLEC

E2225834.

##### 1.- DEFINICIÓ I CONDICIONS DE LES PARTIDES D'OBRA EXECUTADES

Conjunt d'operacions per obrir rases i pous de fonaments, o de pas d'instal·lacions, realitzades amb mitjans mecànics o manuals, de forma contínua o realitzades per dames.

Conjunt d'operacions necessàries per obrir rases i pous de fonaments realitzades amb mitjans mecànics o amb utilització d'explosius.

L'execució de la unitat d'obra inclou les operacions següents:

- Preparació de la zona de treball
- Situació dels punts topogràfics exteriors a l'excavació
- Replanteig de la zona a excavar i determinació de l'ordre d'execució de les dames si és el cas
- Excavació de les terres
- Càrrega de les terres sobre camió, contenidor, o formació de cavallons a la vora de la rasa, segons indiqui la partida d'obra

##### CONDICIONS GENERALS:

Es considera terreny fluix, el capaç de ser foradat amb pala, que té un assaig SPT < 20.

Es considera terreny compacte, el capaç de ser foradat amb pic (no amb pala), que té un assaig SPT entre 20 i 50.

Es considera terreny de trànsit, el capaç de ser foradat amb màquina o escarificadora (no amb pic), que té un assaig SPT > 50 sense rebot.

Es considera terreny no classificat, des del capaç de ser foradat amb pala, que té un assaig SPT < 20, fins al capaç de ser foradat amb màquina o escarificadora (no amb pic), que té un assaig SPT > 50 sense rebot.

Es considera roca la que pot ser foradada amb compressor (no amb màquina), que té un rebot a l'assaig SPT.

L'element excavat ha de tenir la forma i les dimensions especificades en la DT, o en el seu defecte, les que determini la DF.

El fons de l'excavació ha de quedar anivellat.

El fons de l'excavació no ha de tenir material engrunat o fluix i les esquerdes i els forats han de quedar reblerts.

Els talussos perimetrals han de ser els fixats per la DF.

Els talussos han de tenir el pendent especificat a la DT.

La qualitat de terreny del fons de l'excavació requereix l'aprovació explícita de la DF.

Toleràncies d'execució:

- Dimensions:  $\pm 5\%$ ,  $\pm 50$  mm
- Planor:  $\pm 40$  mm/m
- Replanteig:  $< 0,25\%$ ,  $\pm 100$  mm
- Nivells:  $\pm 50$  mm
- Aplomat o talús de les cares laterals:  $\pm 2^\circ$

##### 2.- CONDICIONS DEL PROCÉS D'EXECUCIÓ

##### CONDICIONS GENERALS:

No s'ha de treballar amb pluja, neu o vent superior als 60 km/h.

S'han de protegir els elements de servei públic que puguin resultar afectats per les obres.

S'han d'eliminar els elements que puguin entorpir els treballs d'execució de la partida.

S'ha de seguir l'ordre dels treballs previst per la DF.

Abans de començar els treballs, es farà un replanteig previ que ha de ser aprovat per la DF.

Hi ha d'haver punts fixos de referència exteriors a la zona de treball, als quals s'hi han de referir totes les lectures topogràfiques.

Si cal fer rampes per accedir a la zona de treball, han de tenir les característiques següents:

- Amplària:  $\geq 4,5$  m
- Pendent:
  - Trams rectes:  $\leq 12\%$
  - Corbes:  $\leq 8\%$
  - Trams abans de sortir a la via de llargària  $\geq 6$  m:  $\leq 6\%$
- El talús ha de ser fixat per la DF.

La finalització de l'excavació de pous o rases per a fonaments o de lloses de fonamentació, s'ha de fer just abans de la col·locació del formigó de neteja, per mantenir la qualitat del sol.

Si això no fos possible, es deixarà una capa de 10 a 15 cm sense excavar fins al moment que es pugui formigonar la capa de neteja.

Cal extreure les roques suspeses, les terres i els materials amb perill de despeniment.

Cal extreure del fons de l'excavació qualsevol element susceptible de formar un punt de resistència local diferent de la resta, com ara roques, restes de fonaments, bosses de material tou, etc, i rebaixar el fons de l'excavació per tal que la sabata tingui un recolzament homogeni.

No s'han d'acumular terres o materials a la vora de l'excavació.

No s'ha de treballar simultàniament en zones superposades.

S'ha d'estrebar sempre que consti al projecte i quan ho determini la DF. L'estrebada ha de complir les especificacions fixades al seu plec de condicions.

S'han d'estrebar els terrenys engrunats i quan, en fondàries superiors a 1,30 m, es doni algun dels casos següents:

- S'hagi de treballar a dins
- Es treballi en una zona immediata que pugui resultar afectada per una possible esllavissada
- Hagi de quedar oberta en acabar la jornada de treball

També sempre que, per altres causes (càrregues veïnes, etc.) ho determini la DF.

S'ha de preveure un sistema de desguàs per tal d'evitar acumulació d'aigua dins l'excavació.

S'ha d'impedir l'entrada d'aigües superficials.

Si apareix aigua en l'excavació s'han de prendre les mesures necessàries per esgotar-la.

Els esgotaments s'han de fer sense comprometre l'estabilitat dels talussos i les obres veïnes, i s'han de mantenir mentre durin els treballs de fonamentació. Caldrà verificar en terrenys argilosos, si cal fer un sanejament del fons de l'excavació.

Els treballs s'han de fer de manera que molestin el mínim possible als afectats.

En cas d'imprevistos (terrenys inundats, olors de gas, restes de construccions, etc.) s'han de suspendre els treballs i avisar la DF.

No s'ha de rebutjar cap material obtingut de l'excavació sense l'autorització expressa de la DF.

S'ha d'evitar la formació de pols, pel que cal regar les parts que s'hagin de carregar.

L'operació de càrrega s'ha de fer amb les precaucions necessàries per a aconseguir unes condicions de seguretat suficients.

S'ha de complir la normativa vigent en matèria mediambiental, de seguretat i salut i d'emmagatzematge i transport de productes de construcció.

Les terres s'han de treure de dalt a baix sense soscar-les.

L'aportació de terres per a correcció de nivells ha de ser la mínima possible, de les mateixes existents i de compactat igual.

S'ha de tenir en compte el sentit d'estratificació de les roques.

S'han de mantenir els dispositius de desguàs necessaris, per tal de captar i reconduir els corrents d'aigua interns, en els talussos.

#### EXCAVACIÓ DE RASES EN PRESENCIA DE SERVEIS

Quan l'excavació es realitzi amb mitjans mecànics, cal que un operari extern al maquinista supervisi l'acció de la cullera o el martell, alertant de la presència de serveis.

### 3.- UNITAT I CRITERIS D'AMIDAMENT

m<sup>3</sup> de volum excavat segons les especificacions de la DT, amidat com a diferència entre els perfils transversals del terreny aixecats abans de començar les obres i els perfils teòrics assenyalats als plànols, amb les modificacions aprovades per la DF.

No s'ha d'abonar l'excés d'excavació que s'hagi produït sense l'autorització de la DF, ni la càrrega i el transport del material ni els treballs que calguin per a reomplir-lo.

Inclou la càrrega, allisada de talussos, esgotaments per pluja o inundació i quantes operacions faci falta per a una correcta execució de les obres. També estan inclosos en el preu el manteniment dels camins de comunicació entre el desmunt i les zones on han d'anar les terres, la seva creació, i la seva eliminació, si s'escau.

Tan sols s'han d'abonar els esllavissaments no provocats, sempre que s'hagin observat totes les prescripcions relatives a excavacions, entibacions i voladures.

### 4.- NORMATIVA DE COMPLIMENT OBLIGATORI

#### OBRES D'EDIFICACIÓ:

Real Decreto 314/2006, de 17 de marzo, por el que se aprueba el Código Técnico de la Edificación Parte 2. Documento Básico de Seguridad estructural de cimientos DB-SE-C.

#### OBRES D'ENGINYERIA CIVIL:

\* Orden de 6 de febrero de 1976 por la que se aprueba el Pliego de Prescripciones Técnicas Generales para Obras de Carreteras y Puentes (PG-3).

\* Orden de 28 de septiembre de 1989 por la que se modifica el artículo 104 del Pliego de Prescripciones Técnicas Generales para Obras de Carreteras y Puentes (PG-3).

\* Orden FOM/1382/2002 de 16 de mayo, por la que se actualizan determinados artículos del pliego de prescripciones técnicas generales para obras de carreteras y puentes relativos a la construcción de explanaciones, drenajes y cimentaciones (PG-3).

Real Decreto 863/1985 de 2 de abril, por el que se aprueba el Reglamento General de Normas Básicas de Seguridad Minera.

Orden de 20 de marzo de 1986 por la que se aprueban determinadas Instrucciones Técnicas complementarias relativas a los capítulos IV, V, VII, IX y X del Reglamento General de Normas Básicas de Seguridad Minera

## **E9 - PAVIMENTS**

### **E93 - SOLERES I RECRESQUES**

#### **E936 - SOLERES DE FORMIGÓ**

##### 0.- ELEMENTS QUE CONTEMPLA EL PLEC

E93628B1.

##### 1.- DEFINICIÓ I CONDICIONS DE LES PARTIDES D'OBRA EXECUTADES

Formació de solera amb formigó per a suport del paviment.

L'execució de la unitat d'obra inclou les operacions següents:

- Preparació i comprovació de la superfície d'assentament
- Muntatge d'encofrats
- Col·locació del formigó
- Execució de junts de dilatació i formigonament
- Protecció del formigó fresc i curat
- Desmuntatge dels encofrats

##### CONDICIONS GENERALS:

No ha de tenir esquerdes ni discontinuïtats.

La superfície acabada ha d'estar reglejada.

Ha de tenir la textura uniforme, amb la planor i el nivell previstos.

Ha de tenir junts de dilatació fets a distàncies no superiors a 25 m; han de ser de 2 cm d'amplària i han d'estar plens d'un material flexible.

Els junts de formigonat han de ser de tot el gruix i s'ha de procurar de fer-los coincidir amb els junts de retracció.

La resistència característica del formigó es comprovarà d'acord amb l'article 86 de l'EHE-08

Toleràncies d'execució:

- Gruix: - 10 mm, + 15 mm
- Nivell:  $\pm 10$  mm
- Planor:  $\pm 5$  mm/3 m

##### 2.- CONDICIONS DEL PROCÉS D'EXECUCIÓ

El formigonament s'ha de fer a una temperatura ambient entre 5°C i 40°C.

S'ha de vibrar fins a aconseguir una massa compacta, sense que es produeixin segregacions.

Durant el temps de cura i fins a aconseguir el 70% de la resistència prevista, s'ha de mantenir la superfície del formigó humida. Aquest procés ha de durar com a mínim:

- 15 dies en temps calorós i sec
- 7 dies en temps humit

El paviment no s'ha de trepitjar durant les 24 h següents a la seva formació.

##### 3.- UNITAT I CRITERIS D'AMIDAMENT

m<sup>2</sup> de superfície amidada segons les especificacions de la DT, amb deducció de la superfície corresponent a obertures, d'acord amb els criteris següents:

- Obertures  $\leq 1$  m<sup>2</sup>: No es dedueixen
- Obertures  $> 1$  m<sup>2</sup>: Es dedueix el 100%

##### 4.- NORMATIVA DE COMPLIMENT OBLIGATORI

\* Real Decreto 1247/2008, de 18 de julio, por el que se aprueba la Instrucción de Hormigón Estructural (EHE-08).

---

## **ED - INSTAL·LACIONS D'EVACUACIÓ, CANALITZACIÓ I VENTILACIÓ ESTÀTICA**

### **EDD - PARETS PER A POUS DE REGISTRE**

##### 0.- ELEMENTS QUE CONTEMPLA EL PLEC

EDDZ9DD4.

##### 1.- DEFINICIÓ I CONDICIONS DE LES PARTIDES D'OBRA EXECUTADES



Formació de parets per a pous de registre circulars, quadrats o rectangulars i la col·locació dels elements complementaris.

S'han considerat els materials següents per a les parets del pou:

- Maons ceràmics agafats amb morter, amb arrebossat i lliscat interior de la paret i eventualment, esquerdejat exterior
- Peces prefabricades de formigó agafades amb morter

S'han considerat els elements complementaris de pous de registre, següents.

- Bastiment i tapa
- Graó d'acer galvanitzat
- Graó de ferro colat
- Junt d'estanquitat amb fleixos d'acer inoxidable i anelles d'expansió

L'execució de la unitat d'obra inclou les operacions següents:

Parets:

- Comprovació de la superfície de recolzament
- Col·locació de les peces agafades amb morter
- Acabat de les parets, en el seu cas
- Comprovació de l'estanquitat del pou

En el bastiment i tapa:

- Comprovació de la superfície de recolzament
- Col·locació del morter d'anivellament
- Col·locació del conjunt de bastiment i tapa, agafat amb morter

En el graó:

- Comprovació i preparació dels punts d'encastament
- Col·locació dels graons amb morter

**PARET PER A POU:**

El pou ha de ser estable i resistent.

Les parets del pou han de quedar aplomades, excepte en el tram previ al coronament, on s'ha d'anar reduint les dimensions del pou fins arribar a les de la tapa.

Les generatrius o la cara corresponents als graons d'accés han de quedar aplomades de dalt a baix.

Els junts han d'estar plens de morter.

El nivell del coronament ha de permetre la col·locació del bastiment i la tapa enrasats amb el paviment.

La superfície interior ha de ser llisa i estanca.

Han de quedar preparats els orificis, a diferent nivell, d'entrada i sortida de la conducció.

Toleràncies d'execució:

- Secció interior del pou:  $\pm 50$  mm
- Aplomat total:  $\pm 10$  mm

**PARET DE PECES PREFABRICADES DE FORMIGÓ:**

La paret ha d'estar constituïda per peces prefabricades de formigó agafades amb morter, recolzades a sobre d'un element resistent.

La peça superior ha de ser reductora per a passar de les dimensions del pou a les de la tapa.

**PARET DE MAÓ:**

Els maons han d'estar col·locats a trencajunts i les filades han de ser horitzontals.

La paret ha de quedar recolzada sobre una solera de formigó.

La superfície interior ha de quedar revestida amb un arrebossat de guix uniforme i ben adherit a la paret, i acabat amb un lliscat de pasta de ciment pòrtland.

El revestiment, un cop sec, ha de ser llis, sense fissures, forats o d'altres defectes. No ha de ser polsegós.

Guix dels junts:  $\leq 1,5$  cm

Guix de l'arrebossat i el lliscat:  $\leq 2$  cm

Toleràncies d'execució:

- Horitzontalitat de les filades:  $\pm 2$  mm/m
- Guix de l'arrebossat i el lliscat:  $\pm 2$  mm

**PARET EXTERIOR ACABADA AMB UN ESQUERDEJAT EXTERIOR:**

La superfície exterior ha de quedar coberta sense discontinuïtats amb un esquerdejat ben adherit a la paret.

Guix de l'esquerdejat:  $\leq 1,8$  cm

**BASTIMENT I TAPA:**

El bastiment col·locat ha de quedar ben assentat sobre les parets de l'element que s'ha de tapar, anivellades prèviament amb morter.

Ha de quedar sòlidament travat per una anella perimetral de morter.

L'anella no ha de provocar el trencament del paviment perimetral i no ha de sortir lateralment de les parets del pou.

La tapa ha de quedar recolzada a sobre del bastiment a tot el seu perímetre. No ha de tenir moviments que puguin provocar el seu trencament per impacte o bé produir sorolls.

Un cop col·locada la tapa, el dispositiu de fixació ha de garantir que només podrà ser retirada per personal autoritzat i que no podrà tenir desplaçaments accidentals.

Les tapes practicables, han d'obrir i tancar correctament.

La part superior del bastiment i la tapa ha de quedar al mateix pla que el paviment perimetral i mantenir el seu pendent.

Toleràncies d'execució:

- Nivell entre la tapa i el paviment:  $\pm 2$  mm
- Ajust lateral entre bastiment i tapa:  $\pm 4$  mm
- Nivell entre tapa i paviment:  $\pm 5$  mm

**GRAÓ:**

El graó col·locat ha de quedar anivellat i paral·lel a la paret del pou.

Han d'estar alineats verticalment.

Ha d'estar sòlidament fixat a la paret per encastament dels seus extrems agafats amb morter.

Els graons s'han d'anar col·locant a mida que s'aixeca el pou.

Llargària d'encastament:  $\geq 10$  cm

Distància vertical entre graons consecutius:  $\leq 35$  cm

Distància vertical entre la superfície i el primer graó: 25 cm

Distància vertical entre l'últim graó i la solera: 50 cm

Resistència a una càrrega vertical de 2 kN en l'extrem del graó (senzill):

- Deformació sota càrrega: = 5 mm
  - Deformació remanent: = 1 mm
  - Resistència a la tracció horitzontal: = 3,5 kN
- Resistència a una càrrega vertical de 2 kN en l'extrem del graó (doble):
- Deformació sota càrrega: = 10 mm
  - Deformació remanent: = 2 mm
  - Resistència a la tracció horitzontal: = 3,5 kN
- Toleràncies d'execució:
- Nivell:  $\pm 10$  mm
  - Horitzontalitat:  $\pm 1$  mm
  - Paral·lelisme amb la paret:  $\pm 5$  mm

## 2.- CONDICIONS DEL PROCÉS D'EXECUCIÓ

### CONDICIONS GENERALS:

El procés de col·locació no ha de produir desperfectes, ni ha de modificar les condicions exigides per al material.

#### PARET PER A POU:

Els treballs s'han de fer a una temperatura ambient entre 5°C i 35°C, sense pluja.

#### PARET DE PECES PREFABRICADES DE FORMIGÓ:

La col·locació s'ha de realitzar sense que les peces rebin cops.

#### PARET DE MAÓ:

Els maons per col·locar han de tenir la humitat necessària per tal que no absorbeixin l'aigua del morter.

L'obra s'ha d'aixecar per filades senceres.

Els arrebossats s'han d'aplicar un cop sanejades i humitejades les superfícies que els han de rebre.

El lliscat s'ha de fer en una sola operació.

## 3.- UNITAT I CRITERIS D'AMIDAMENT

### ELEMENTS COMPLEMENTARIS:

Unitat mesurada segons les especificacions de la DT.

#### PARET PER A POU:

m de fondària amidada segons les especificacions de la DT.

## 4.- NORMATIVA DE COMPLIMENT OBLIGATORI

Real Decreto 314/2006, de 17 de marzo, por el que se aprueba el Código Técnico de la Edificación Parte 2. Documento Básico de Salubridad DB-HS.

\* Orden de 6 de febrero de 1976 por la que se aprueba el Pliego de Prescripciones Técnicas Generales para Obras de Carreteras y Puentes (PG-3).

\* Orden FOM/1382/2002 de 16 de mayo, por la que se actualizan determinados artículos del pliego de prescripciones técnicas generales para obras de carreteras y puentes relativos a la construcción de explanaciones, drenajes y cimentaciones (PG-3).

## 5.- CONDICIONS DE CONTROL D'EXECUCIÓ I DE L'OBRA ACABADA

### CONTROL D'EXECUCIÓ. OPERACIONS DE CONTROL EN BASTIMENTS I TAPES DE FOSA:

Les tasques de control a realitzar són les següents:

- Seguiment del procés de col·locació.

### CONTROL D'EXECUCIÓ. OPERACIONS DE CONTROL EN GRAONS:

Les tasques de control a realitzar són les següents:

- Comprovacions de resistència i deformació a càrregues horitzontals i verticals (UNE-EN 1917), sempre que es canviï de procedència.
- Comprovació geomètrica de les toleràncies d'execució sobre un 10 % del graons col·locats.

### CONTROL DE L'OBRA ACABADA. OPERACIONS DE CONTROL EN BASTIMENTS I TAPES DE FOSA:

Les tasques de control a realitzar són les següents:

- Inspecció de les condicions d'assentament del bastiment
- Comprovació de les toleràncies d'ajust i de nivell respecte al paviment

### CONTROL DE L'OBRA ACABADA. OPERACIONS DE CONTROL EN GRAONS:

Les tasques de control a realitzar són les següents:

- Inspecció visual de totes les peces col·locades

### CRITERIS DE PRESA DE MOSTRES:

El control es realitzarà sobre totes les unitats existents a l'obra.

### INTERPRETACIÓ DE RESULTATS I ACTUACIONS EN CAS D'INCOMPLIMENT:

Correcció per part del contractista de les irregularitats observades.

## F - TIPOLOGIA F

### F2 - DEMOLICIONS, MOVIMENTS DE TERRES I GESTIÓ DE RESIDUS

#### F22 - MOVIMENTS DE TERRES

##### F221 - EXCAVACIONS PER A REBAIX DEL TERRENY

###### 0.- ELEMENTS QUE CONTEMPLA EL PLEC

F221D8A6.

###### 1.- DEFINICIÓ I CONDICIONS DE LES PARTIDES D'OBRA EXECUTADES

Excavacions amb finalitats diverses, que tenen com a resultat el rebaix del terreny.

S'han considerat els tipus següents:

- Neteja i esbrossada del terreny
- Excavació per a caixa de paviment
- Excavació per a rebaix
- Excavació de roca a cel obert amb morter expansiu

L'execució de la unitat d'obra inclou les operacions següents:

Excavació per esplanació, rebaix, buidat de soterrani o caixa de paviment:

- Preparació de la zona de treball
- Situació dels punts topogràfics
- Excavació de les terres
- Càrrega de les terres sobre camió o contenidor, en el seu cas

Neteja i esbrossada del terreny:

- Preparació de la zona de treball
- Situació dels punts topogràfics
- Protecció dels elements que s'han de conservar
- Retirada de la capa superficial del terreny (10-15 cm) amb la vegetació i la brossa
- Càrrega dels materials sobre camió

Excavació de roca amb morter expansiu:

- Preparació de la zona de treball
- Situació de les referències topogràfiques externes
- Perforació de la roca d'acord amb un pla de treball preestablert
- Introducció del morter a les perforacions
- Trossejat de les restes amb martell trencador
- Càrrega de la runa sobre camió o contenidor

CONDICIONS GENERALS:

Es considera terreny fluix, el capaç de ser foradat amb pala, que té un assaig SPT < 20.

Es considera terreny compacte, el capaç de ser foradat amb pic (no amb pala), que té un assaig SPT entre 20 i 50.

Es considera terreny de trànsit, el capaç de ser foradat amb màquina o escarificadora (no amb pic), que té un assaig SPT > 50 sense rebot.

Es considera terreny no classificat, des del capaç de ser foradat amb pala, que té un assaig SPT < 20, fins al capaç de ser foradat amb màquina o escarificadora (no amb pic), que té un assaig SPT > 50 sense rebot.

Es considera roca de resistència baixa, la que amb dificultat es deixa ratllar amb navalla, que té un assaig de resistència a la compressió simple entre 5 i 25 MPa.

Es considera roca de resistència mitja, la que es pot trencar amb un cop de martell i que no es deixa ratllar amb navalla, que té un assaig de resistència a la compressió simple entre 25 i 50 MPa.

Es considera roca de resistència alta, la que necessita més d'un cop de martell per trencar-se, que té un assaig de resistència a la compressió simple entre 50 i 100 MPa.

Es considera que la càrrega de terres sobre camió és directa quan l'existència de rampa o d'altres condicionants de l'obra permeten que els mitjans d'excavació realitzin l'excavació i la càrrega de terres.

Es considera que la càrrega de terres sobre camió és indirecta quan la inexistència de rampa o d'altres condicionants de l'obra no permeten que els mitjans d'excavació realitzin la càrrega de terres i és necessària la utilització d'una altra màquina per a aquesta funció.

**NETEJA I ESBROSSADA DEL TERRENY:**

S'ha de retirar la capa superficial del terreny i qualsevol material existent (brossa, arrels, runa, escombraries, etc.), que puguin destorbar el desenvolupament de treballs posteriors.

L'àmbit d'actuació ha de quedar limitat pel sector de terreny destinat a l'edificació i la zona influenciada pel procés de l'obra.

S'ha de deixar una superfície adequada per al desenvolupament dels treballs posteriors, lliure d'arbres, de plantes, de deixalles i d'altres elements existents, sense fer malbé les construccions, els arbres, etc., que s'han de conservar.

Els forats existents i els que resultin de les operacions d'esbrossada (extracció d'arrels, etc.), han de quedar reblerts amb les terres de la mateixa qualitat que el sòl i amb el mateix grau de compactació.

S'han de conservar en zona a part les terres o els elements que la DF determini.

S'han de traslladar a un abocador autoritzat tots els materials que la DF no hagi acceptat com a útils.

**EXCAVACIÓ PER A ESPLANACIÓ, REBAIX DEL TERRENY O BUIDAT DE SOTERRANI:**

L'excavació per a caixes de paviments s'aplica en superfícies petites o mitjanes i amb una profunditat exactament definida, amb lleugeres dificultats de maniobra de màquines o camions.

S'entén que el rebaix es fa en superfícies mitjanes o grans, sense problemes de maniobrabilitat de màquines o de camions.

El fons de l'excavació s'ha de deixar pla, anivellat o amb la inclinació prevista.

S'han de deixar els talussos perimetrals que fixi la DF.

L'aportació de terres per a correccions del nivell ha de ser mínima, de la mateixa terra existent i amb la mateixa compacitat.

La qualitat del terreny al fons de l'excavació requereix l'aprovació explícita de la DF.

Les terres que determini la DF s'han de conservar en una zona a part. La resta s'ha de transportar a un abocador autoritzat.

Toleràncies d'execució:

- Replanteig:  $\pm 100$  mm
- Nivells: + 10 mm, - 50 mm
- Planor:  $\pm 40$  mm/m
- Angle del talús:  $\pm 2^\circ$

## 2.- CONDICIONS DEL PROCÉS D'EXECUCIÓ

### CONDICIONS GENERALS:

No s'ha de treballar quan plou, neva o fa vent superior als 60 km/h.

En cas d'imprevistos (terrenys inundats, olors de gas, restes de construccions, etc.) s'han de suspendre els treballs i avisar la DF.

Si cal fer rampes per accedir a la zona de treball, han de tenir les característiques següents:

- Amplària:  $\geq 4,5$  m
- Pendent:
  - Trams rectes:  $\leq 12\%$
  - Corbes:  $\leq 8\%$
  - Trams abans de sortir a la via de llargària  $\geq 6$  m:  $\leq 6\%$
- El talús ha de ser fixat per la DF.

### EXCAVACIÓ PER A ESPLANACIÓ, REBAIX DEL TERRENY O BUIDAT DE SOTERRANI:

Les terres s'han d'extreure de dalt a baix, sense soscavar-les.

No s'han d'acumular terres o materials a la vora de l'excavació.

S'han d'extreure les terres o els materials amb perill de desprendiment.

S'ha d'impedir l'entrada d'aigües superficials. Cal preveure un sistema de desguàs a fi d'evitar l'acumulació d'aigua dins de l'excavació.

### EXCAVACIÓ AMB MORTER EXPANSIU:

Cal fer un programa de les perforacions i del procés del reblert amb morter i extracció de la roca.

En fer les perforacions, cal verificar que no es produeixen danys a estructures properes. Si es donés aquest cas, cal evitar l'ús de barrines percussores i fer els forats exclusivament per rotació.

## 3.- UNITAT I CRITERIS D'AMIDAMENT

### NETEJA I ESBROSSADA:

m<sup>2</sup> de superfície realment executada, amidada segons les especificacions de la DT.

No inclou la tala d'arbres.

### EXCAVACIÓ:

m<sup>3</sup> de volum excavat segons les especificacions de la DT, amidat com a diferència entre els perfils transversals del terreny aixecats abans de començar les obres i els perfils teòrics assenyalats als plànols, amb les modificacions aprovades per la DF.

No s'ha d'abonar l'excés d'excavació que s'hagi produït sense l'autorització de la DF, ni la càrrega i el transport del material ni els treballs que calguin per a reomplir-lo.

Inclou la càrrega, allisada de talussos, esgotaments per pluja o inundació i quantes operacions faci falta per a una correcta execució de les obres. També estan inclosos en el preu el manteniment dels camins de comunicació entre el desmunt i les zones on han d'anar les terres, la seva creació, i la seva eliminació, si s'escau.

Tan sols s'han d'abonar els esllavissaments no provocats, sempre que s'hagin observat totes les prescripcions relatives a excavacions, entibacions i voladures.

## 4.- NORMATIVA DE COMPLIMENT OBLIGATORI

Real Decreto 314/2006, de 17 de marzo, por el que se aprueba el Código Técnico de la Edificación Parte 2. Documento Básico de Seguridad estructural de cimientos DB-SE-C.

---

## F2 - DEMOLICIONS, MOVIMENTS DE TERRES I GESTIÓ DE RESIDUS

### F22 - MOVIMENTS DE TERRES

#### F227 - REPÀS I PICONATGE DE TERRES

### 0.- ELEMENTS QUE CONTEMPLA EL PLEC

F227T00F.

### 1.- DEFINICIÓ I CONDICIONS DE LES PARTIDES D'OBRA EXECUTADES

Conjunt d'operacions necessàries per a aconseguir l'acabat geomètric de l'element.

S'han considerat els elements següents:

- Sòl de rasa
- Esplanada
- Caixa de paviment

L'execució de la unitat d'obra inclou les operacions següents:

- Preparació de la zona de treball (no inclou entibació)

- Situació dels punts topogràfics
- Execució del repàs
- Compactació de les terres, en el seu cas

#### CONDICIONS GENERALS:

El repàs s'ha de fer poc abans de completar l'element.

El fons ha de quedar horitzontal, pla i anivellat.

L'acord entre el sòl i els paraments de la rasa ha de formar un angle recte.

L'aportació de terres per a correccions de nivell ha de ser mínima, de les mateixes existents i d'igual compactat.

Toleràncies d'execució:

- Horitzontalitat prevista:  $\pm 20$  mm/m
- Planor:  $\pm 20$  mm/m
- Nivells:  $\pm 50$  mm

## 2.- CONDICIONS DEL PROCÉS D'EXECUCIÓ

La qualitat del terreny després del repàs, necessita l'aprovació explícita de la DF.

En cas d'imprevistos (terrenys inundats, olors de gas, restes de construccions, etc.) s'han de suspendre els treballs i avisar la DF.

## 3.- UNITAT I CRITERIS D'AMIDAMENT

m2 de superfície amidada segons les especificacions de la DT.

## 4.- NORMATIVA DE COMPLIMENT OBLIGATORI

No hi ha normativa de compliment obligatori.

---

## F2 - DEMOLICIONS, MOVIMENTS DE TERRES I GESTIÓ DE RESIDUS

### F22 - MOVIMENTS DE TERRES

#### F228 - REBLIMENT I PICONATGE DE RASES

### 0.- ELEMENTS QUE CONTEMPLA EL PLEC

F228A80F, F2285M00.

### 1.- DEFINICIÓ I CONDICIONS DE LES PARTIDES D'OBRA EXECUTADES

Reblert, estesa i piconatge de terres o granulats en zones que per la seva extensió reduïda, per precaucions especials o per altra motiu no permeti l'ús de la maquinària amb els que normalment s'executa el terraplè.

S'han considerat els tipus següents:

- Rebliment i piconatge de rasa amb terres
- Reblert de rases amb canonades o instal·lacions amb sorra natural o sorra de reciclatge de residus de la construcció o demolicions, provenint d'una planta legalment autoritzada per al tractament d'aquests residus
- Reblert de rases i pous per a drenatges, amb graves naturals o graves de reciclatge de residus de la construcció o demolicions, provenint d'una planta legalment autoritzada per al tractament d'aquests residus

L'execució de la unitat d'obra inclou les operacions següents:

- Preparació de la zona de treball
- Situació dels punts topogràfics
- Aportació del material en cas de graves, tot-u, o granulats reciclats
- Execució del rebliment
- Humectació o dessecació, en cas necessari
- Compactació de les terres

#### CONDICIONS GENERALS:

Les zones del reblert són les mateixes que les definides per als terraplens: Coronament, nucli, zona exterior i fonament.

Les tongades han de tenir un gruix uniforme i han de ser sensiblement paral·leles a la rasant.

El material de cada tongada ha de tenir les mateixes característiques.

El gruix de cada tongada ha de ser l'adequat per tal d'obtenir el grau de compactació exigida amb els mitjans que es disposen.

En cap cas el grau de compactació de cada tongada ha de ser inferior al més alt que tinguin els sòls adjacents, en el mateix nivell.

La composició granulomètrica de la grava ha de complir les condicions de filtratge fixades per la DF, en funció dels terrenys adjacents i del sistema previst d'evacuació d'aigua.

Les terres han de complir les especificacions fixades al seu plec de condicions.

La composició granulomètrica del tot-u ha de complir les especificacions fixades al seu plec de condicions.

En tota la superfície s'ha d'arribar, com a mínim, al grau de compactació previst expressat com a percentatge sobre la densitat màxima obtinguda en l'assaig Pròctor Modificat (UNE 103501).

#### RASA:

Toleràncies d'execució:

- Planor:  $\pm 20$  mm/m

- Nivells:  $\pm 30$  mm

#### RASA PER A INSTAL·LACIÓ DE TUBERIES:

El reblert ha d'estar format per dues zones:

- La zona baixa a una alçària fins a 30 cm per damunt de la generatriu superior del tub
- La zona alta, la resta de la rasa

El material de la zona baixa no ha de tenir matèria orgànica. El material de la zona alta ha de ser de forma que no produeixi danys a la canonada instal·lada.

## 2.- CONDICIONS DEL PROCÉS D'EXECUCIÓ

### CONDICIONS GENERALS:

S'han de suspendre els treballs en cas de pluja quan la temperatura ambient sigui inferior a 0°C en el cas de graves o de tot-u, o inferior a 2°C en la resta de materials.

S'han de protegir els elements de servei públic que puguin resultar afectats per les obres.

S'han d'eliminar els elements que puguin entorpir els treballs d'execució de la partida.

Hi ha d'haver punts fixos de referència exteriors a la zona de treball, als quals s'hi han de referir totes les lectures topogràfiques.

Excepte en les rases de drenatge, en la resta de casos s'ha d'eliminar els materials inestables, turba o argila tova de la base per al rebliment.

L'ampliació o recrescoda de reblerts existents s'han de preparar de forma que es garanteixi la unió amb el nou reblert.

Les zones que per la seva forma puguin retenir aigua a la seva superfície s'han de corregir abans de l'execució.

El material s'ha d'estendre per tongades successives i uniformes, sensiblement paral·leles a la rasant final, i amb un gruix  $\leq 25$  cm.

No s'ha d'estendre cap tongada fins que la inferior compleixi les condicions exigides.

El material de cada tongada ha de tenir les característiques uniformes; en cas de no ser així, es buscaria la uniformitat mesclant-los amb els mitjans adequats.

Un cop estesa la tongada, si fos necessari, s'ha d'humitejar fins arribar al contingut òptim d'humitat, de manera uniforme.

Si el grau d'humitat de la tongada és superior a l'exigit, s'ha de dessecar mitjançant l'addició i mescla de materials secs o d'altres procediments adients.

S'han de mantenir els pendents i dispositius de desguàs necessaris per tal d'evitar entollaments, sense perill d'erosió.

Després de la pluja no s'ha d'estendre una nova tongada fins que l'última s'hagi assecat bé, o s'ha d'escarificar afegint la tongada següent més seca, de forma que l'humitat resultant sigui l'adient.

En l'execució de reblerts en contacte amb estructures de contenció, les tongades situades a ambdós costats de l'element han de quedar al mateix nivell.

Abans de la compactació cal comprovar que l'estructura amb la que estigui en contacte, ha assolit la resistència necessària.

Quan s'utilitzi corró vibratori per a compactar, ha de donar-se al final unes passades sense aplicar-hi vibració.

S'ha d'evitar el pas de vehicles per sobre de les capes en execució, fins que la compactació s'hagi completat.

S'ha de complir la normativa vigent en matèria mediambiental, de seguretat i salut i d'emmagatzematge i transport de productes de construcció.

Els treballs s'han de fer de manera que molestin el mínim possible als afectats.

En cas d'imprevistos, s'han de suspendre les obres i avisar a la DF.

### RASA PER A INSTAL·LACIÓ DE TUBERIES:

El reblert definitiu s'ha de fer un cop aprovada la instal·lació per la DF.

S'ha de compactar amb les precaucions necessàries per a no produir moviments ni danys a la canonada instal·lada.

### GRAVES PER A DRENATGES:

S'ha d'evitar l'exposició prolongada del material a la intempèrie.

El material s'ha d'emmagatzemar i d'utilitzar de forma que s'eviti la seva disgregació i contaminació. En cas de trobar zones segregades o contaminades per pols, per contacte amb la superfície de base o per inclusió de materials estranys, cal procedir a la seva eliminació.

Els treballs s'han de fer de manera que s'eviti la contaminació de la grava amb materials estranys.

Quan la tongada hagi d'estar constituïda per materials de granulometria diferent, s'ha de crear entre ells una superfície contínua de separació.

## 3.- UNITAT I CRITERIS D'AMIDAMENT

m3 de volum amidat segons les especificacions de la DT.

La partida d'obra inclou el subministrament i aportació del material en cas de graves, tot-u o material provinent del reciclatge de residus de la construcció, i no està inclòs en cas de que es tracti de terres.

## 4.- NORMATIVA DE COMPLIMENT OBLIGATORI

\* Orden de 6 de febrero de 1976 por la que se aprueba el Pliego de Prescripciones Técnicas Generales para Obras de Carreteras y Puentes (PG-3).

\* Orden FOM/1382/2002 de 16 de mayo, por la que se actualizan determinados artículos del pliego de prescripciones técnicas generales para obras de carreteras y puentes relativos a la construcción de explanaciones, drenajes y cimentaciones (PG-3).

## 5.- CONDICIONS DE CONTROL D'EXECUCIÓ I DE L'OBRA ACABADA

### OPERACIONS DE CONTROL:

Les tasques de control a realitzar són les següents:

- Inspecció visual de la base sobre la que s'assentarà el reblert.
- Inspecció visual del material a la descàrrega dels camions, retirant el que presenti restes de terra vegetal, matèria orgànica o pedres de grandària superior a l'admissible.
- Control de l'estesa: comprovació visual del gruix i amplada de les tongades d'execució i control de la temperatura ambient.
- Control de compactació. Es considera com a lot de control, el material compactat en un dia, corresponent a una mateixa procedència i tongada d'estesa, amb una superfície màxima de 150 m2. Es realitzaran 5 determinacions de la humitat i densitat in-situ (ASTM D 30-17).
- Assaig de placa de càrrega (DIN 18134), cada 450 m2, i al menys un cop per capa de reblert. En la zona d'aplicació de la placa es determinarà la humitat in-situ (NLT-103).
- Presa de coordenades i cotes a banda i banda i sobre l'eix de la plataforma en la coronació del reblert, i control de l'amplada de la tongada estesa, cada 20 m lineals com a màxim.
- Inspecció visual per a detectar punts baixos capaços de retenir aigua.



#### CRITERIS DE PRESA DE MOSTRES:

Es seguiran els criteris que en cada cas, indiqui la DF. En general, els punts de control de densitat i humitat estaran uniformement repartits en sentit longitudinal i aleatòriament distribuïts en la secció transversal de la tongada. En el cas de reblerts d'estreps o elements en els que es pugui produir una transició brusca de rigidesa, la distribució dels punts de control de compactació serà uniforme, a 50 cm dels paraments.

#### INTERPRETACIÓ DE RESULTATS I ACTUACIONS EN CAS D'INCOMPLIMENT:

No es podrà iniciar l'execució del reblert sense corregir els defectes observats a la base d'assentament.

Donada la rapidesa de la cadena operativa "extracció-compactació", la inspecció visual té una importància fonamental en el control dels reblerts, tant a nivell de materials com per a l'estesa.

La densitat obtinguda després de la compactació en coronació haurà de ser superior al 100 % de la màxima obtinguda en el Próctor Modificat (UNE 103501), i del 95 % en la resta de zones. En tot cas, la densitat ha de ser  $\geq$  a la de les zones contigües al replè.

El contingut d'humitat de les capes compactades no serà causa de rebuig, excepte en el cas d'utilitzar, per causes justificades, sòls amb característiques expansives amb un inflament lliure  $\leq$  5%.

El valor del mòdul d'elasticitat (segon cicle) obtingut a la placa de càrrega ha de complir les limitacions establertes al plec de condicions.

En cas d'incompliment, el contractista corregirà la capa executada, per recompactació o substitució del material. En general, es treballarà sobre tota la tongada afectada (lot), a menys que el defecte de compactació estigui clarament localitzat. Els assaigs de comprovació de la compactació s'intensificaran al doble sobre les capes corregides.

Qualsevol altre cas d'execució incorrecta serà responsabilitat del Contractista, i la seva obligació serà reparar sense cost algun dels errors que hagin sorgit.

---

## F2 - DEMOLICIONS, MOVIMENTS DE TERRES I GESTIÓ DE RESIDUS

### F2R - GESTIÓ DE RESIDUS

#### F2R5 - TRANSPORT DE RESIDUS DE CONSTRUCCIÓ O DEMOLICIÓ A INSTAL·LACIÓ AUTORITZADA DE GESTIÓ DE RESIDUS

##### 0.- ELEMENTS QUE CONTEMPLA EL PLEC

F2R54269.

##### 1.- DEFINICIÓ I CONDICIONS DE LES PARTIDES D'OBRA EXECUTADES

Operacions destinades a la gestió dels residus generats en l'obra: residu de construcció o demolició o material d'excavació.

S'han considerat les operacions següents:

- Transport o càrrega i transport del residu: material procedent d'excavació o residu de construcció o demolició
- Subministrament i recollida del contenidor dels residus

##### RESIDUS ESPECIALS:

Els residus especials sempre s'han de separar.

Els residus especials s'han de dipositar en una zona d'emmagatzematge separada de la resta.

Temps màxim d'emmagatzematge: 6 mesos.

Els materials potencialment perillosos han d'estar separats per tipus compatibles i emmagatzemats en bidons o contenidors adequats, amb indicació del tipus de perillositat.

El contenidor de residus especials ha de situar-se en un lloc pla, fora del trànsit habitual de la maquinària d'obra, per tal d'evitar vessaments accidentals

Cal senyalitzar convenientment els diferents contenidors de residus especials, tenint en compte les incompatibilitats segons els símbols de perillositat representat en les etiquetes.

Els contenidors de residus especials han d'estar tapats i protegits de la pluja i la radiació solar excessiva.

Els bidons que contenen líquids perillosos (olis, desencofrants, etc.) s'han d'emmagatzemar en posició vertical i sobre cubetes de retenció de líquids per tal d'evitar fuites.

Els contenidors de residus especials s'han de col·locar sobre un terra impermeabilitzat.

##### CÀRREGA I TRANSPORT DE MATERIAL D'EXCAVACIÓ I RESIDUS:

L'operació de càrrega s'ha de fer amb les precaucions necessàries per aconseguir unes condicions de seguretat suficients.

Els vehicles de transport han de portar els elements adequats a fi d'evitar alteracions perjudicials del material.

El contenidor ha d'estar adaptat al material que ha de transportar.

El trajecte que s'ha de recórrer ha de complir les condicions d'amplària lliure i de pendent adequades a la maquinària que s'utilitzi.

##### TRANSPORT A OBRA:

Transport de terres i material d'excavació o del rebaix, o residus de la construcció, entre dos punts de la mateixa obra o entre dues obres.

Les àrees d'abocada han de ser les que defineixi el "Pla de Gestió de Residus de la Construcció i Enderrocs" de l'obra.

L'abocada s'ha de fer al lloc i amb el gruix de capa indicats al "Pla de Gestió de Residus de la Construcció i els Enderrocs" de l'obra.

Les terres han de complir les especificacions del seu plec de condicions en funció del seu ús, i cal que tinguin l'aprovació de la DF.

##### TRANSPORT A INSTAL·LACIÓ EXTERNA DE GESTIÓ DE RESIDUS:

El material de rebuig que el "Pla de Gestió de Residus de la Construcció i els Enderrocs" i el que la DF no accepti per a reutilitzar en obra, s'ha de transportar a una instal·lació externa autoritzada, per tal de rebre el tractament definitiu.

El contractista ha de lliurar al promotor un certificat on s'indiqui, com a mínim:

- Identificació del productor dels residus
- Identificació del posseïdor dels residus
- Identificació de l'obra de la qual prové el residu i en el seu cas, el número de llicència d'obra
- Identificació del gestor autoritzat que ha rebut el residu i si aquet no fa la gestió de valorització o eliminació final del residu, la identificació, cal indicar també qui farà aquesta gestió



- Quantitat en t i m3 del residu gestionat i la seva codificació segons codi LER

## 2.- CONDICIONS DEL PROCÉS D'EXECUCIÓ

### CÀRREGA I TRANSPORT DE MATERIAL D'EXCAVACIÓ I RESIDUS:

El transport s'ha de realitzar en un vehicle adequat, per al material que es desitgi transportar, proveït dels elements que calen per al seu desplaçament correcte.

Durant el transport s'ha de protegir el material de manera que no es produeixin pèrdues en els trajectes utilitzats.

### RESIDUS DE LA CONSTRUCCIÓ:

La manipulació dels materials s'ha de fer amb les proteccions adequades a la perillositat del mateix.

## 3.- UNITAT I CRITERIS D'AMIDAMENT

### TRANSPORT DE MATERIAL D'EXCAVACIÓ O RESIDUS:

m3 de volum amidat amb el criteri de la partida d'obra d'excavació que li correspongui, incrementat amb el coeficient d'esponjament indicat en el plec de condicions tècniques, o qualsevol altre acceptat prèviament i expressament per la DF.

La unitat d'obra no inclou les despeses d'abocament ni de manteniment de l'abocador.

### RESIDUS DE LA CONSTRUCCIÓ:

Es considera un increment per esponjament d'un 35%.

## 4.- NORMATIVA DE COMPLIMENT OBLIGATORI

Real Decreto 105/2008, de 1 de febrero, por el que se regula la producción y gestión de los residuos de construcción y demolición.

Orden MAM/304/2002, de 8 de febrero, por la cual se publican las operaciones de valorización y eliminación de residuos y la lista europea de residuos.

Corrección de errores de la Orden MAM/304/2002, de 8 de febrero, por la que se publican las operaciones de valorización y eliminación de residuos y lista europea de residuos.

Real Decreto 108/1991, de 1 de febrero, sobre la prevención y reducción de la contaminación del medio ambiente producida por el amianto.

Decret 89/2010, de 29 de juny, pel qual s'aprova el Programa de gestió de residus de la construcció de Catalunya (PROGROC), es regula la producció i gestió dels residus de la construcció i demolició, i el cànon sobre la deposició controlada dels residus de la construcció.

---

## F2 - DEMOLICIONS, MOVIMENTS DE TERRES I GESTIÓ DE RESIDUS

### F2R - GESTIÓ DE RESIDUS

#### F2RA - DISPOSICIÓ DE RESIDUS A INSTAL·LACIÓ AUTORIZADA DE GESTIÓ DE RESIDUS

##### 0.- ELEMENTS QUE CONTEMPLA EL PLEC

F2RA71H1,F2RA7LP1.

##### 1.- DEFINICIÓ I CONDICIONS DE LES PARTIDES D'OBRA EXECUTADES

Operacions destinades a la gestió dels residus generats en l'obra: residu de construcció o demolició o material d'excavació.

S'han considerat les operacions següents:

- Deposició del residu no reutilitzat en la instal·lació autoritzada de gestió on se li aplicarà el tractament de valorització, selecció i emmagatzematge o eliminació

##### DISPOSICIÓ DE RESIDUS:

Cada fracció s'ha de dipositar al lloc adequat legalment autoritzat per a que se li apliqui el tipus de tractament especificat en la DT: valorització, emmagatzematge o eliminació.

##### 2.- CONDICIONS DEL PROCÉS D'EXECUCIÓ

##### RESIDUS DE LA CONSTRUCCIÓ:

La manipulació dels materials s'ha de fer amb les proteccions adequades a la perillositat del mateix.

##### 3.- UNITAT I CRITERIS D'AMIDAMENT

##### DISPOSICIÓ DE RESIDUS DE CONSTRUCCIÓ O DEMOLICIÓN INERTS O NO ESPECIALS I DE MATERIAL D'EXCAVACIÓ:

m3 de volum de cada tipus de residu dipositat a l'abocador o centre de recollida corresponent.

##### DISPOSICIÓ DE RESIDUS DE CONSTRUCCIÓ O DEMOLICIÓN ESPECIALS:

kg de pes de cada tipus de residu dipositat a l'abocador o centre de recollida corresponent.

##### DISPOSICIÓ DE RESIDUS:

La unitat d'obra inclou totes les despeses per la disposició de cada tipus de residu al centre corresponent.

Inclou el cànon d'abocament del residu a dipòsit controlat segons el que determina la Llei 8/2008, el pagament del qual queda suspès segons la Llei 7/2011.

La empresa receptora del residu ha de facilitar al constructor la informació necessària per complimentar el certificat de disposició de residus, d'acord amb l'article 5.3 del REAL DECRETO 105/2008.

#### 4.- NORMATIVA DE COMPLIMENT OBLIGATORI

Real Decreto 105/2008, de 1 de febrero, por el que se regula la producción y gestión de los residuos de construcción y demolición.  
Orden MAM/304/2002, de 8 de febrero, por la cual se publican las operaciones de valorización y eliminación de residuos y la lista europea de residuos.  
Corrección de errores de la Orden MAM/304/2002, de 8 de febrero, por la que se publican las operaciones de valorización y eliminación de residuos y lista europea de residuos.  
Real Decreto 108/1991, de 1 de febrero, sobre la prevención y reducción de la contaminación del medio ambiente producida por el amianto.  
Llei 8/2008, del 10 de juliol, de finançament de les infraestructures de gestió dels residus i dels cànon sobre la disposició del rebuig dels residus.  
Llei 7/2011, del 27 de juliol, de mesures fiscals i financeres.  
Decret 89/2010, de 29 de juny, pel qual s'aprova el Programa de gestió de residus de la construcció de Catalunya (PROGROC), es regula la producció i gestió dels residus de la construcció i demolició, i el cànon sobre la disposició controlada dels residus de la construcció.

---

### F9 - PAVIMENTS

#### F93 - BASES

##### F931 - BASES DE TOT-U

#### 0.- ELEMENTS QUE CONTEMPLA EL PLEC

F931201J.

#### 1.- DEFINICIÓ I CONDICIONS DE LES PARTIDES D'OBRA EXECUTADES

Subbases o bases de tot-u per a paviments.

L'execució de la unitat d'obra inclou les operacions següents:

- Preparació i comprovació de la superfície d'assentament
- Aportació de material
- Estesa, humectació (si és necessària), i compactació de cada tongada
- Allisada de la superfície de l'última tongada

CONDICIONS GENERALS:

El material que s'utilitzi ha de complir les especificacions fixades en el plec de condicions corresponent.

Es pot utilitzar material granular reciclat de residus de la construcció o demolicions, provinent de planta autoritzada legalment per al tractament d'aquests residus.

La superfície de la capa ha de quedar plana i a nivell amb les rasants previstes a la DT.

La capa ha de tenir el pendent especificat a la DT o, en el seu defecte, el que especifiqui la DF.

La capa quedarà correctament anivellada de manera que no hi hagi zones que retinguin aigua sobre la seva superfície.

En tota la superfície s'ha d'arribar, com a mínim, al grau de compactació previst expressat com a percentatge sobre la densitat màxima obtinguda a l'assaig Pròctor Modificat, segons UNE-EN 13286-2.

BASE I SUBBASE PER A FERMS DE CARRETERES:

En capes de ferm de carreteres el tot-u utilitzat procedirà de la trituració, total o parcial, de pedra de cantera o grava natural.

Es podran utilitzar materials granulars reciclats, àrids reciclats de residus de construcció i demolició, àrids siderúrgics, subproductes i productes inerts de rebuig per a les categories de trànsit pesat T2 a T4.

Grau de compactació:

- Carreteres amb categoria de trànsit pesat T00 a T2:  $\geq 100\%$  PM, segons UNE 13286-2.
- Carreteres amb categoria de trànsit pesat T3, T4 i vorals:  $\geq 98\%$  PM, segons UNE 13286-2.

Valor del mòdul de deformació vertical Ev2 (assaig de càrrega de placa estàtica de 300 mm), segons UNE 103808:

- Categoria d'esplanada E3:
  - Categoria de trànsit pesat T00 a T2:  $\geq 200$  MPa
  - Categoria de trànsit pesat T1:  $\geq 180$  MPa
  - Categoria de trànsit pesat T2:  $\geq 150$  MPa
  - Categoria de trànsit pesat T3:  $\geq 120$  MPa
  - Categoria de trànsit pesat T4 i vorals:  $\geq 100$  MPa
- Categoria d'esplanada E2:
  - Categoria de trànsit pesat T1:  $\geq 150$  MPa
  - Categoria de trànsit pesat T2:  $\geq 120$  MPa
  - Categoria de trànsit pesat T3:  $\geq 100$  MPa
  - Categoria de trànsit pesat T4 i vorals:  $\geq 80$  MPa
- Categoria d'esplanada E1:
  - Categoria de trànsit pesat T2:  $\geq 100$  MPa
  - Categoria de trànsit pesat T3:  $\geq 80$  MPa
  - Categoria de trànsit pesat T4 i vorals:  $\geq 80$  MPa

A més, la relació Ev2/ Ev1 serà  $< a 2,2$ .

L'índex de Regularitat superficial IRI (NLT-330): Ha de complir amb els valors de la taula 510.7 del PG3 vigent.

Toleràncies d'execució:

- Rasant: + 0, -15 mm de la teòrica, en carreteres T00 a T2; + 0, -20 mm de la teòrica, en la resta de casos.

- Amplària: - 0 mm de la prevista en els plànols de seccions tipus.
- Gruix: - 0 mm del previst en els plànols de seccions tipus.

## 2.- CONDICIONS DEL PROCÉS D'EXECUCIÓ

### CONDICIONS GENERALS:

El tot-u estarà exempt de tot tipus de matèries estranyes que puguin afectar la durabilitat de la capa.

L'equip d'estesa ha de complir les especificacions de l'article 510.4.4 del PG3 vigent.

La capa no s'ha d'estendre fins que s'hagi comprovat que la superfície sobre la que ha d'assentar-se té les condicions de qualitat i formes previstes, amb les toleràncies establertes.

Si en aquesta superfície hi ha defectes o irregularitats que excedeixen les tolerables, s'han de corregir abans de l'execució de la partida d'obra, d'acord amb les instruccions de la DF.

En el cas que el tot-u no es fabriqui a central, abans d'estendre un tongada, es procedirà a la seva homogeneïtzació i humidificació, si es considera necessari.

Durant les operacions de transport es prendran les degudes precaucions per a evitar les segregacions i les variacions d'humitat.

L'equip de compactació complirà les especificacions de l'article 510.4.5 del PG3 vigent.

L'estesa s'ha de realitzar, prenent cura d'evitar segregacions i contaminacions, en tongades de gruix no superior a 30 cm.

Totes les aportacions d'aigua han de fer-se abans de la compactació. Després, l'única humectació admissible és la de la preparació per a col·locar la capa següent.

La compactació s'ha de fer de forma continua i sistemàtica disposant l'equip necessari per a aconseguir la densitat exigida.

Si l'estesa del tot-u es fa per franges, la compactació ha d'incloure 15 cm de l'anterior, com a mínim.

Les zones que, per la seva reduïda extensió, el seu pendent o la seva proximitat a obres de pas o desguàs, murs o estructures, no permetin la utilització de l'equip habitual, s'han de compactar amb els mitjans adequats al cas per tal d'aconseguir la densitat prevista.

No s'autoritza el pas de vehicles i maquinària fins que la capa no s'hagi consolidat definitivament. Els defectes que es derivin d'aquest incompliment han de ser reparats pel contractista segons les indicacions de la DF.

### BASE I SUBBASE PER A FERMS DE CARRETERES:

La fabricació de tot-u per al seu ús en ferms de carretera amb categoria de trànsit pesant T00 a T2 es farà en central i no "in situ". L'addició de l'aigua de compactació també s'ha de fer a central excepte quan la DF autoritzi el contrari.

El material es pot utilitzar sempre que les condicions climatològiques no hagin produït alteracions en la seva humitat de tal manera que es superen els valors següents:

- T00 a T1:  $\pm 1\%$  respecte de la humitat òptima
- T2 a T4 i vorals:  $\pm 1,5 / + 1\%$  respecte de la humitat òptima

Es realitzarà un tram de prova, amb una longitud no inferior a la definida en el Plec de Prescripcions Tècniques Particulars. La DF definirà si es pot acceptar la realització del tram de prova com a part integrant de l'obra en construcció.

A la vista dels resultats obtinguts, el Director d'Obra ha de definir si és acceptable o no la fórmula de treball i si són acceptables o no els equips proposats pel Contractista.

## 3.- UNITAT I CRITERIS D'AMIDAMENT

m<sup>3</sup> de volum amidat segons les especificacions de la DT.

L'abonament dels treballs de preparació de la superfície d'assentament correspon a la unitat d'obra de la capa subjacent.

No són d'abonament els sobreamples laterals ni els necessaris per a compensar la minva de gruixos de capes subjacents.

## 4.- NORMATIVA DE COMPLIMENT OBLIGATORI

\* Orden de 6 de febrero de 1976 por la que se aprueba el Pliego de Prescripciones Técnicas Generales para Obras de Carreteras y Puentes (PG-3).

\* Orden FOM/2523/2014, de 12 de diciembre, por la que se actualizan determinados artículos del Pliego de Prescripciones Técnicas Generales para Obras de Carreteras y Puentes, relativos a materiales básicos, a firmes y pavimentos, y a señalización, balizamiento y sistemas de contención de vehículos (PG-3).

### BASE I SUBBASE PER A FERMS DE CARRETERES:

Orden FOM/3460/2003, de 28 de noviembre, por lo que se aprueba la norma 6.1-IC Secciones del firme, de la Instrucción Técnica de Carreteras.

## 5.- CONDICIONS DE CONTROL D'EXECUCIÓ I DE L'OBRA ACABADA

### CONTROL D'EXECUCIÓ. OPERACIONS DE CONTROL EN FERMS DE CARRETERES:

Abans d'iniciar la posada en obra del tot-u s'executarà un tram de prova per a comprovar:

- La fórmula de treball.
- La forma d'actuació dels equips d'extensió i compactació.
- El pla de compactació.
- La correspondència entre els mètodes de control que estableix el Plec de Prescripcions Tècniques Particulars o mitjançant assaig i els resultats "in situ".

Les tasques de control a realitzar són les següents:

- Inspecció visual del material a la descàrrega dels camions, retirant el que presenti restes de terra vegetal, matèria orgànica o pedres de grandària superior a l'admissible.
- Inspecció visual de l'estat de la superfície sobre la que s'ha d'estendre la capa.
- Gruix de la capa estesa mitjançant punxó graduat amb la freqüència que estableixi el DO.
- Humitat en el moment de la compactació, mitjançant procediment aprovat pel DO.
- Composició i forma d'actuació de l'equip de posada en obra i compactació.
- Inspecció visual de l'estat de la superfície després del pas d'un camió carregat sobre ella.
- Inspecció visual per a detectar punts baixos capaços de retenir aigua.

### CONTROL DE L'OBRA ACABADA. OPERACIONS DE CONTROL EN FERMS DE CARRETERES:

Es considera com un lot de control el menor que resulti d'aplicar els 3 criteris següents aplicats sobre una tongada:

- Una longitud de 500 de calçada
- Una superfície de 3.500 m<sup>2</sup> de calçada

- La fracció construïda diàriament

Els assajos "in situ" i presa de mostres es faran en punts escollits aleatòriament, amb un punt per hm com a mínim.

Les tasques de control a realitzar són les següents:

- Determinació de la humitat i de la densitat, en 7 punts escollits aleatòriament per cada lot.
- Assaig de càrrega de placa de 300 mm de diàmetre, segons UNE 103808, per lot. Determinació de la humitat natural, segons UNE 103808, en el mateix lloc que l'assaig de càrrega.
- Comparació entre la rasant acabada i l'establerta en el projecte, en l'eix, ruptura de peralt, en el cas que n'hi hagi i cantells de perfils transversals.
- Comprovació de l'amplada de la capa i el gruix en perfils transversals cada 20 m.
- Control de la regularitat superficial mitjançant la determinació de l'índex de Regularitat Internacional (IRI) (NLT 330), en trams de 1000 m, després de 24 h de la seva execució i abans de l'extensió de la següent capa.

**CONTROL DE L'OBRA ACABADA. INTERPRETACIÓ DE RESULTATS I ACTUACIONS EN CAS D'INCOMPLIMENT EN FERMS DE CARRETERES:**

El lot de control definit (500 m de calçada, 3500 m<sup>2</sup> de calçada o fracció construïda diàriament) s'haurà d'acceptar o rebutjar globalment.

Les condicions d'acceptació són les següents:

- Densitat:
  - La densitat mitjana obtinguda no deurà ser inferior a l'especificada; no més de 2 individus de la mostra assajada podran presentar resultats individuals per sota de la prescrita en més de 2 punts percentuals. Si la densitat mitja obtinguda és inferior, es tornarà a compactar fins a aconseguir la densitat especificada.
- Humitat:
  - Els resultats obtinguts tindran caràcter informatiu i no constituiran, per si mateixos, causa de rebuig o acceptació.
- Capacitat de suport:
  - El mòdul de deformació vertical Ev2 i la relació de mòduls Ev2/Ev1 no han de ser inferiors als especificats a l'article 510.7.2 del PG3 vigent. En cas contrari es tornarà a compactar fins que s'obtinguin aquests valors.
- Gruix:
  - El gruix mig obtingut no ha de ser inferior al previst en els Plànols de Projecte. En cas d'incompliment es procedirà de la següent manera:
    - Si és superior o igual al 85% de l'especificat i no hi ha problemes d'entollament, s'acceptarà la capa sempre que es compensi la minva de gruix amb el gruix addicional a la capa superior, per compte del Contractista.
    - Si és inferior o igual al 85% de l'especificat, s'ha d'escarificar la capa en una profunditat de 15 cm com a mínim, s'afegirà el material necessari de les mateixes característiques i es tornarà a compactar i a refinar la capa per compte del Contractista.
  - No s'admetrà que més d'un 15% de la llargària del lot tingui un gruix inferior a l'especificat en els Plànols en més d'un 10%. En cas d'incompliment es dividirà el lot en 2 parts iguals i sobre cada un d'ells s'aplicaran els criteris anteriors.
- Rasant:
  - Les diferències de cota entre la superfície obtinguda i l'establerta en els Plànols del Projecte no superarà les toleràncies especificades a l'article 510.7.3 del PG3 vigent, ni existiran zones que retenguin aigua:
    - Si la tolerància es supera per defecte i no hi ha problemes d'entollament, s'acceptarà la superfície sempre que es compensi la minva amb el gruix addicional necessari, per compte del Contractista.
    - Si la tolerància es supera per excés, aquest es corregirà per compte del Contractista.
- Regularitat superficial:
  - Quan els resultats obtinguts excedeixin els límits establerts, es procedirà de la següent manera:
    - Si excedeixen en menys d'un 10% de la llargària del tram controlat s'aplicarà una penalització econòmica del 10%.
    - Si excedeixen en més del 10% de la llargària del tram controlat, s'ha d'escarificar la capa en una profunditat mínima de 15 cm i es tornarà a compactar i refinar per compte del Contractista.

---

## F9 - PAVIMENTS

### F93 - BASES

#### F936 - BASES DE FORMIGÓ

##### 0.- ELEMENTS QUE CONTEMPLA EL PLEC

F9365H11.

##### 1.- DEFINICIÓ I CONDICIONS DE LES PARTIDES D'OBRA EXECUTADES

Formació de subbase o base de formigó per a suport de paviment.

Es considera estesa i vibració manual la col·locació del formigó amb regle vibratori, i estesa i vibració mecànica la col·locació del formigó amb estenedora.

L'execució de la unitat d'obra inclou les operacions següents:

- Preparació i comprovació de la superfície d'assentament
- Muntatge d'encofrats
- Col·locació del formigó
- Execució de junts de dilatació i formigonament
- Protecció del formigó fresc i curat
- Desmuntatge dels encofrats

**CONDICIONS GENERALS:**

La superfície acabada ha d'estar reglejada.

No ha de tenir esquerdes ni discontinuïtats.

Ha de formar una superfície plana amb una textura uniforme i s'ha d'ajustar a les alineacions i a les rasants previstes.

Ha de tenir junts de dilatació fets a distàncies no superiors a 25 m; han de ser de 2 cm d'amplària i han d'estar plens d'un material flexible.

Els junts de formigonat han de ser de tot el gruix i s'ha de procurar de fer-los coincidir amb els junts de retracció.

La resistència característica del formigó es comprovarà d'acord amb l'article 86 de l'EHE-08

Toleràncies d'execució:

- Gruix: - 15 mm
- Nivell:  $\pm$  10 mm

## 2.- CONDICIONS DEL PROCÉS D'EXECUCIÓ

El formigonament s'ha de fer a una temperatura ambient entre 5°C i 40°C.

S'han d'aturar els treballs quan la pluja pugui llevar la capa superficial del formigó fresc.

S'ha de vibrar fins aconseguir una massa compacta i sense que es produeixin segregacions.

Durant l'adormiment i fins que s'aconsegueixi el 70% de la resistència prevista, s'ha de mantenir humida la superfície del formigó amb els mitjans necessaris segons el tipus de ciment utilitzat i les condicions climatològiques del lloc.

Aquest procés ha de durar com a mínim:

- 15 dies en temps calorós i sec
- 7 dies en temps humit

La capa no s'ha de trepitjar durant les 24 h següents a la seva formació.

## 3.- UNITAT I CRITERIS D'AMIDAMENT

m3 de volum amidat segons les especificacions de la DT.

## 4.- NORMATIVA DE COMPLIMENT OBLIGATORI

Real Decreto 1247/2008, de 18 de julio, por el que se aprueba la Instrucción de Hormigón Estructural (EHE-08).

---

## F9 - PAVIMENTS

### F96 - VORADES

#### 0.- ELEMENTS QUE CONTEMPLA EL PLEC

F961C6DD.

#### 1.- DEFINICIÓ I CONDICIONS DE LES PARTIDES D'OBRA EXECUTADES

Formació de vorada amb materials diferents.

S'han considerat les unitats d'obra següents:

- Vorada de peces pedra o de formigó col·locades sobre base de formigó
- Vorades de planxa d'acer galvanitzat
- Vorades de planxa d'acer amb acabat "CORTEN"

L'execució de la unitat d'obra inclou les operacions següents:

- Preparació i comprovació de la superfície d'assentament
- Col·locació del formigó de la base
- Col·locació de les peces de la vorada rejuntades amb morter

Vorada de planxa d'acer:

- Replanteig
- Col·locació prèvia, aplomat i anivellat
- Fixació definitiva i neteja

VORADA DE PEDRA O FORMIGÓ:

L'element col·locat ha de tenir un aspecte uniforme, net, sense escantonaments ni d'altres defectes.

S'ha d'ajustar a les alineacions previstes i ha de sobresortir de 10 a 15 cm per damunt de la rigola.

Els junts entre les peces han de ser  $\leq$  1 cm i han de quedar rejuntats amb morter.

En el cas de la col·locació sobre base de formigó, ha de quedar assentada 5 cm sobre el llit de formigó.

Dimensions de la base de formigó (al seu cas):

- Amplària de la base de formigó: Gruix de la vorada + 5 cm
- Gruix de la base de formigó: 4 cm

Pendent transversal:  $\geq$  2%

Toleràncies d'execució:

- Replanteig:  $\pm$  10 mm (no acumulatius)
- Nivell:  $\pm$  10 mm
- Planor:  $\pm$  4 mm/2 m (no acumulatius)

VORADA DE PLANXA D'ACER:

La vorada col·locada ha de tenir un aspecte uniforme, net i sense defectes.

Ha de quedar aplomada.

S'ha d'ajustar a les alineacions previstes, i a de sobresortir de la rígola l'alçària indicada a la DT  
La part superior de la vorada ha de quedar al mateix pla que el paviment de la vorera, en cap cas ha de sobresortir.  
Ha de quedar subjecte a la base amb les potes d'ancoratge.  
La unió de la vorada amb el paviment de la vorera ha d'estar segellada en tot el seu perímetre.

## 2.- CONDICIONS DEL PROCÉS D'EXECUCIÓ

### CONDICIONS GENERALS:

S'ha de treballar a una temperatura ambient que oscil·li entre els 5°C i els 40°C i sense pluges.  
Hi ha d'haver punts fixos de referència exteriors a la zona de treball, als quals s'hi han de referir totes les lectures topogràfiques.  
No s'ha de treballar amb pluja, neu o vent superior als 60 km/h.  
L'abocada del formigó s'ha de fer sense que es produeixin disgregacions i s'ha de vibrar fins aconseguir una massa compacta.  
Per a realitzar junts de formigonat no previstos en el projecte, cal l'autorització i les indicacions explícites de la DF.  
Les peces s'han de col·locar abans que el formigó comenci el seu adormiment.  
Durant l'adormiment i fins aconseguir el 70% de la resistència prevista s'ha de mantenir humida la superfície del formigó. Aquest procés ha de ser, com a mínim, de 3 dies.

### VORADA DE PLANXA D'ACER:

Abans de començar els treballs es farà un replanteig previ que ha de ser aprovat per la DF  
El procés de col·locació no ha d'afectar a la qualitat dels materials.  
Es posarà especial cura de no ratllar el recobriments acabats de la planxa d'acer.  
S'ha de comprovar que les característiques del producte corresponen amb les especificades al projecte.

## 3.- UNITAT I CRITERIS D'AMIDAMENT

### VORADA RECTA:

m de llargària amidada segons les especificacions de la DT.

### VORADA AMB ENCAIX PER A EMBORNAL:

Unitat mesurada segons les especificacions de la DT.

## 4.- NORMATIVA DE COMPLIMENT OBLIGATORI

No hi ha normativa de compliment obligatori.

## 5.- CONDICIONS DE CONTROL D'EXECUCIÓ I DE L'OBRA ACABADA

### CONTROL D'EXECUCIÓ. OPERACIONS DE CONTROL:

Els punts de control més destacables són els següents:

- Control d'execució i acabats de la base de formigó sobre la que es col·loquen les peces de vorada o de rígola.
- Control de l'aspecte de les peces abans de la seva col·locació.
- Inspecció visual del procediment d'execució, d'acord a les condicions del plec i al procediment adoptat

### CONTROL DE L'OBRA ACABADA. OPERACIONS DE CONTROL:

Els punts de control més destacables són els següents:

Inspecció visual de la unitat acabada.

- Comprovació topogràfica de les alineacions i condicions generals d'acabat.

### CRITERIS DE PRESA DE MOSTRES:

Els controls s'han de realitzar segons les instruccions de la DF.

### INTERPRETACIÓ DE RESULTATS I ACTUACIONS EN CAS D'INCOMPLIMENT:

Correcció per part del contractista de les irregularitats observades.

---

## F9 - PAVIMENTS

### F97 - RIGOLES

#### F973 - RIGOLES DE PEDRA NATURAL

## 0.- ELEMENTS QUE CONTEMPLA EL PLEC

F973AJT1.

### 1.- DEFINICIÓ I CONDICIONS DE LES PARTIDES D'OBRA EXECUTADES

Execució de les operacions necessàries per a la formació de rigoles.

S'han considerat les unitats d'obra següents:

- Formació de rígola o encintat amb peces de pedra natural, morter o formigó, col·locades amb morter.

L'execució de la unitat d'obra inclou les operacions següents:

Rígola amb peces col·locades amb morter:

- Preparació i comprovació de la superfície d'assentament
- Col·locació de la capa de morter

- Col·locació de les peces
- Col·locació de la beurada
- Neteja de la superfície acabada

**RIGOLA:**

S'ha d'ajustar a les alineacions previstes.

Quan la rigola és sense forma de cuneta, la cara superior ha de tenir un pendent transversal del 2% al 4% per al desguàs del ferm, excepte quan siguin rigoles sense desnivell.

Toleràncies d'execució:

- Replanteig:  $\pm 10$  mm (no acumulatius)
- Nivell:  $\pm 10$  mm
- Planor:  $\pm 4$  mm/2 m

**RIGOLA AMB PECES:**

Les peces no han d'estar trencades, escantonades o tacades.

Les peces han de formar una superfície plana i uniforme, han d'estar ben assentades, col·locades a fil i a tocar i en alineacions rectes.

Els junts entre les peces han de quedar rejuntats amb beurada de ciment.

## 2.- CONDICIONS DEL PROCÉS D'EXECUCIÓ

**CONDICIONS GENERALS:**

El suport ha de tenir el grau de compactació adequat i les rasants previstes.

Grau de compactació (assaig PM)

- Base de formigó o rigola amb peces:  $\geq 95\%$
- Rigola de formigó:  $\geq 90\%$

**RIGOLA AMB PECES:**

S'ha de treballar a una temperatura ambient que oscil·li entre els 5°C i els 40°C i sense pluges.

S'ha de col·locar a truc de maceta sobre una capa de morter de 3 cm de gruix.

No es pot trepitjar la rigola després d'haver-se abeurat fins al cap de 24 h a l'estiu, 48 h a l'hivern.

## 3.- UNITAT I CRITERIS D'AMIDAMENT

**RIGOLA:**

m de llargària amidada segons les especificacions de la DT.

## 4.- NORMATIVA DE COMPLIMENT OBLIGATORI

**RIGOLA AMB PECES:**

No hi ha normativa de compliment obligatori.

---

## F9 - PAVIMENTS

### F9G - PAVIMENTS DE FORMIGÓ

#### F9G1 - PAVIMENTS DE FORMIGÓ ACABATS SENSE ADDITIUS

## 0.- ELEMENTS QUE CONTEMPLA EL PLEC

### F9G1AJT3.

## 1.- DEFINICIÓ I CONDICIONS DE LES PARTIDES D'OBRA EXECUTADES

Paviments de formigó.

S'han considerat els tipus de paviments de formigó següents:

- Paviment amb formigó estructural, amb acabat remolinat, remolinat més ciment pòrtland i pols de quars o amb l'execució d'una textura superficial
- Paviment per a carreteres amb formigó HF, format per un conjunt de lloses de formigó en massa separades per junts transversals, o per una llosa continua de formigó armat, en tots dos casos eventualment dotat de junts longitudinals

S'han considerat les col·locacions del formigó següents:

- Amb estenedora de formigó
- Amb regle vibratori

L'execució de la unitat d'obra inclou les operacions següents:

Paviments amb formigó estructural col·locats amb estenedora:

- Preparació i comprovació de la superfície d'assentament
- Col·locació d'elements de guiat de les màquines
- Col·locació del formigó
- Realització de la textura superficial
- Protecció del formigó i cura

Paviments amb formigó estructural col·locats amb regle vibratori:

- Preparació i comprovació de la superfície d'assentament



- Col·locació dels encofrats laterals, en el seu cas
- Abocat, escampat i vibrat del formigó
- Realització de la textura superficial
- Protecció del formigó i cura

Paviments per a carreteres amb formigó HF:

- Estudi i obtenció de la fórmula de treball
- Preparació i comprovació de la superfície d'assentament
- Col·locació d'elements de guiat de les màquines i condicionament dels camins de rodament
- Col·locació del formigó
- Execució del junt longitudinal en fresc, i en el seu cas dels transversals
- Acabament de les vores i realització de la textura superficial
- Protecció del formigó i cura

CONDICIONS GENERALS:

La superfície del paviment ha de tenir una textura uniforme i sense segregacions.

El formigó col·locat no ha de tenir disgregacions o buits a la massa.

Les lloses no han de tenir esquerdes.

Hi ha d'haver els junts de retracció i de dilatació especificats a la DT o, en el seu defecte, els indicats per la DF.

Aquests junts han de complir les especificacions del seu plec de condicions.

Els cantells de les lloses i els llavis dels junts amb estelladures s'han de reparar amb resina epoxi, segons les instruccions de la DF.

L'amplària del paviment no ha de ser inferior en cap cas a la prevista a la DT.

El gruix del paviment no ha de ser inferior en cap punt al previst a la DT.

La capa ha de tenir el pendent especificat a la DT o, en el seu defecte, el que especifiqui la DF.

L'acabat de la superfície tindrà la textura indicada a la DT o el que estipuli la DF.

PAVIMENT AMB FORMIGÓ ESTRUCTURAL O LLEUGER:

La resistència característica del formigó es comprovarà d'acord amb l'article 86 de l'EHE-08

Toleràncies d'execució:

- Nivell:  $\pm 10$  mm
- Planor:
  - En direcció longitudinal:  $\pm 3$  mm amb regla de 3 m
  - En direcció transversal:  $\pm 6$  mm amb regla de 3 m
  - Vorerres i rampes en qualsevol direcció:  $\pm 6$  mm amb regla de 3 m

Les toleràncies d'execució han de complir l'especificat en l'article 5.9 de l'annex 11 de la norma EHE-08.

PAVIMENT AMB FORMIGÓ HF:

La textura ha de consistir en l'eliminació del morter de la superfície, en un estriat o ranurat longitudinal en la calçada i en un estriat o ranurat longitudinal o transversal en els vorals.

Resistència a flexotracció als 28 dies (UNE-EN 12390-5):

Formigó HF-3,5:  $\geq 3,5$  MPa

Formigó HF-4,0:  $\geq 4,0$  MPa

Formigó HF-4,5:  $\geq 4,5$  MPa

Índex de Regularitat superficial IRI (NLT 330): Ha de complir amb els valors de la taula 550.9 del PG 3 vigent.

Macrotextura superficial (UNE-EN 13036-1):  $> 0,9$  mm

Resistència al lliscament (UNE 41201 IN):  $> 75\%$

Toleràncies d'execució:

- Desviacions en planta:  $\pm 30$  mm
- Rasant de la superfície acabada:  $\pm 10$  mm

## 2.- CONDICIONS DEL PROCÉS D'EXECUCIÓ

CONDICIONS GENERALS:

El formigonament s'ha d'aturar quan es preveu que durant les 48 h següents la temperatura pot ser inferior a 0°C. Si en algun cas fos imprescindible formigonar en aquestes condicions, s'han de prendre les mesures necessàries per tal de garantir que en el procés d'enduriment del formigó no es produiran defectes en els elements ni pèrdues de resistència.

La capa no s'ha d'estendre fins que s'hagi comprovat que la superfície sobre la que ha d'assentar-se té les condicions de qualitat i formes previstes, amb les toleràncies establertes. Si en aquesta superfície hi ha defectes o irregularitats que excedeixen les tolerables, s'han de corregir abans de l'execució de la partida d'obra, d'acord amb les instruccions de la DF.

En temps calorós, o amb vent i humitat relativa baixa, s'han d'extremar les precaucions per a evitar dessecacions superficials i fissuracions, segons les indicacions de la DF.

Quan la temperatura ambient sigui superior als 30°C, s'ha de controlar constantment la temperatura del formigó, que no ha de superar en cap moment els 35°C.

S'ha de fer un tram de prova  $\geq 200$  m amb la mateixa dosificació, equip, velocitat de formigonament i gruix que després s'utilitzin a l'obra.

No s'ha de procedir a la construcció de la capa sense que un tram de prova hagi estat aprovat per la DF.

S'ha d'interrompre el formigonament quan plogui amb una intensitat que pugui provocar la deformació del cantell de les lloses o la pèrdua de la textura superficial del formigó fresc.

Entre la fabricació del formigó i el seu acabat no pot passar més d'1 h. La DF podrà ampliar aquest termini fins a un màxim de 2 h, si es prenen mesures per tal d'inhibir l'enduriment del formigó o si les condicions ambientals són molt favorables.

El formigó s'ha de posar a l'obra abans que comenci l'adormiment, i a una temperatura  $\geq 5$ °C.

Davant de la reglada enrasadora s'ha de mantenir en tot moment i a tota l'amplada de la pavimentadora un excés de formigó fresc en forma de cordó d'alçària  $\leq 10$  cm.

L'abocada i l'estesa s'han de realitzar tenint cura d'evitar segregacions i contaminacions.

S'han de facilitar els mitjans necessaris per tal de permetre la circulació del personal i evitar danys al formigó fresc.

Els talls de formigonat han de tenir tots els accessos senyalitzats i condicionats per a protegir la capa construïda.

Als junts longitudinals s'ha d'aplicar un producte antiadherent al cantell de la franja ja construïda. S'ha de cuidar que el formigó que es col·loqui al llarg d'aquest junt sigui homogeni i quedi compactat.

S'han de disposar junts transversals de formigonament al final de la jornada, o quan s'hagi produït una interrupció del formigonament que faci témer un inici de l'adormiment al front d'avang.

Sempre que sigui possible s'han de fer coincidir aquests junts amb un de contracció o de dilatació, modificant si és necessari la situació d'aquells, segons les instruccions de la DF.

Si no es pot fer d'aquesta forma, s'han de disposar a una distància del junt més proper  $\geq 1,5$  m.

S'han de retocar manualment les imperfeccions dels llavis dels junts transversals de contracció executats al formigó fresc.

S'ha de prohibir el reg amb aigua o l'extensió de morter sobre la superfície del formigó fresc per a facilitar el seu acabat.

On sigui necessari aportar material per a corregir una zona baixa, s'ha d'utilitzar formigó no estès.

En el cas que es formigoni en dues capes, s'ha d'estendre la segona abans que la primera comenci el seu adormiment. Entre la posada a l'obra de les dues capes no han de passar més de 30 minuts.

En el cas que s'aturi la posada en obra del formigó més de 30 minuts, s'ha de cobrir el front de forma que no s'evapori l'aigua. Si el termini d'interrupció és superior al màxim admès entre la fabricació i posada en obra del formigó, es disposarà un junt transversal.

Quan el formigó estigui fresc, s'han d'arrodonir els cantells de la capa amb una aplanadora corba.

El formigó s'ha de curar amb un producte filmogen, excepte en el cas que la DF autoritzi un altre sistema, el reg de cura, en el seu cas, ha de complir l'especificat en el Plec de condicions corresponent.

S'ha de prohibir tot tipus de circulació sobre la capa durant els 3 dies següents al formigonament, a excepció del imprescindible per a l'execució de junts i la comprovació de la regularitat superficial.

El trànsit d'obra no ha de circular abans de que el formigó hagi assolit el 80% de la resistència exigida a 28 dies.

L'obertura a la circulació ordinària no s'ha de fer abans de 7 dies de l'acabat del paviment.

#### PAVIMENT PER A CARRETERES:

La fabricació del formigó, el seu transport i posada en obra, s'ha de fer amb maquinària que compleixi els requisits indicats a l'apartat 550.4 del PG 3 vigent.

En el cas que la calçada tingui dos o més carrils en el mateix sentit de circulació, s'han de formigonar com a mínim dos carrils al mateix temps. Els junts longitudinals i transversals de posada en obra del formigó fresc s'han d'executar seguint les indicacions de l'apartat 550.5.9 del PG 3 vigent.

L'acabat de la superfície s'ha de fer abans de l'inici de l'adormiment del formigó, amb les tècniques descrites a l'article 550.5.10.4 del PG 3 vigent.

El formigó fresc s'ha de protegir i s'ha de curar d'acord amb les indicacions de l'article 550.5.11 del PG 3 vigent.

#### ESTESA AMB ESTENEDORA:

El camí de rodadura de les màquines estarà suficientment compactat i es mantindrà net. No tindrà irregularitats superiors a 15 mm, mesurat amb regla de 3 m (NLT-334).

Els elements vibratoris de les màquines no s'han de recolzar sobre paviments acabats, i han de deixar de funcionar a l'instant que aquestes s'aturin.

La llargària de la reglada enrasadora de la pavimentadora ha de ser suficient per a que no s'apreciïn ondulacions a la superfície del formigó.

L'espaiament entre les piquetes que sustenten el cable de guia de l'estenedora no ha de ser superior a 10 m.

Aquesta distància s'ha de reduir a 5 m a les corbes de radi inferior a 500 m i als acords verticals de paràmetre inferior a 2000 m.

S'ha de tensar el cable de guia de forma que la fletxa entre dos piquetes consecutives sigui  $\leq 1$  mm.

S'ha de protegir la zona dels junts de l'acció de les erugues interposant bandes de goma, xapes metàl·liques o d'altres materials adequats en el cas que es formigoni una franja junt a un altra existent i s'utilitzi aquesta com a guia de les màquines.

En cas que la maquinària utilitzi com a element de rodadura una franja de formigó prèviament construït, ha d'haver assolit una edat mínima de 3 dies.

L'abocada i estesa del formigó s'ha de fer de forma suficientment uniforme per a no desequilibrar l'avanç de la pavimentadora. Aquesta precaució s'ha d'extremar en el cas de formigonament en rampa.

La superfície del paviment no s'ha de retocar, excepte en zones aïllades, comprovades amb un regla no inferior a 4 m.

#### ESTESA AMB REGLE VIBRATORI:

La quantitat d'encofrat disponible ha de ser suficient perquè, amb un termini mínim de desencofrat del formigó de 16 h, es tingui en tot moment col·locada i a punt una llargària d'encofrat no inferior a la corresponent a 3 h de formigonament.

### 3.- UNITAT I CRITERIS D'AMIDAMENT

m3 de volum realment executat, mesurat d'acord amb les seccions-tipus senyalades a la DT

Aquests criteris inclouen l'acabament específic dels acords amb les vores, sense que comporti l'ús de materials diferents d'aquells que normalment conformen la unitat.

No s'inclouen en aquests criteri les reparacions d'irregularitat superiors a les tolerables.

No és d'abonament en aquesta unitat d'obra el reg de cura.

No són d'abonament en aquesta unitat d'obra els junts de retracció ni els de dilatació.

No s'inclou dins d'aquesta unitat d'obra l'abonament dels treballs de preparació de la superfície existent.

#### ESTESA AMB REGLE VIBRATORI:

Queda inclòs el muntatge i desmuntatge de l'encofrat lateral, en el cas que sigui necessari.

### 4.- NORMATIVA DE COMPLIMENT OBLIGATORI

Real Decreto 1247/2008, de 18 de julio, por el que se aprueba la Instrucción de Hormigón Estructural (EHE-08).

\* Orden de 6 de febrero de 1976 por la que se aprueba el Pliego de Prescripciones Técnicas Generales para Obras de Carreteras y Puentes (PG-3).

\* Orden FOM/2523/2014, de 12 de diciembre, por la que se actualizan determinados artículos del Pliego de Prescripciones Técnicas Generales para Obras de Carreteras y Puentes, relativos a materiales básicos, a firmes y pavimentos, y a señalización, balizamiento y sistemas de contención de vehículos (PG-3).

\* Orden FOM/510/2018, de 8 de mayo, por la que se modifica la Orden FOM/2523/2014, de 12 de diciembre, por la que se actualizan determinados artículos del Pliego de Prescripciones Técnicas Generales para Obras de Carreteras y Puentes, relativos a materiales básicos, a firmes y pavimentos, y a señalización, balizamiento y sistemas de contención de vehículos (PG-3).

## F9 - PAVIMENTS

### F9Z - ELEMENTS ESPECIALS PER A PAVIMENTS

#### 0.- ELEMENTS QUE CONTEMPLA EL PLEC

F9Z4MA16.

#### 1.- DEFINICIÓ I CONDICIONS DE LES PARTIDES D'OBRA EXECUTADES

Muntatge i col·locació de l'armadura formada per barres corrugades, malla electrosoldada o conjunt de barres i/o malles d'acer, en formació d'armadura passiva d'elements estructurals de formigó, a l'excavació, a l'encofrat o ancorades a elements de formigó existents, o soldades a perfils d'acer.

S'han considerat les armadures per als elements següents:

- Paviments de formigó

L'execució de la unitat d'obra inclou les operacions següents:

- Preparació de la zona de treball
- Tallat i doblegat de l'armadura
- Neteja de les armadures
- Neteja del fons de l'encofrat
- Col·locació dels separadors
- Muntatge i col·locació de l'armadura
- Subjecció dels elements que formen l'armadura
- Subjecció de l'armadura a l'encofrat

#### CONDICIONS GENERALS:

Per a l'elaboració, manipulació i muntatge de les armadures s'ha de seguir les indicacions de l'EHE i l'UNE 36831.

Els diàmetres, la forma, les dimensions i la disposició de les armadures han de ser les que s'especifiquen a la DT. El nombre de barres no ha de ser mai inferior a l'especificat a la DT.

Les barres no han de tenir defectes superficials ni esquerdes.

Les armadures han de ser netes, no han de tenir òxid no adherent, pintura, greix ni d'altres substàncies que puguin perjudicar a l'acer, al formigó o a l'adherència entre ells.

La disposició de les armadures ha de permetre un formigonament correcte de la peça, de manera que totes les barres quedin recobertes de formigó.

En barres situades per capes, la separació entre elles ha de permetre el pas d'un vibrador intern.

La secció equivalent de les barres de l'armadura no ha de ser inferior al 95,5% de la secció nominal.

Els empalmaments entre barres han de garantir la transmissió de forces d'una barra a la següent, sense que es produeixin lesions en el formigó proper a la zona d'empalmament.

No hi ha d'haver més empalmaments dels que consten a la DT o autoritzi la DF.

Els empalmaments han de quedar allunyats de les zones on l'armadura treballa a la màxima càrrega.

Els empalmaments es poden realitzar per solapa o per soldadura.

Per a realitzar un altre tipus d'empalmament es requerirà disposar d'assaigs que demostrin que garanteixen de forma permanent una resistència a la ruptura no inferior a la de la menor de les dues barres que s'uneixen i que el moviment relatiu entre elles no sigui superior a 0,1 mm.

L'armat de la ferralla s'ha de realitzar mitjançant lligat amb filferro o per aplicació de soldadura no resistent. La disposició dels punts de lligat ha de complir l'especificat en l'apartat 69.4.3.1 de l'EHE.

La soldadura no resistent, ha de complir l'especificat en l'article 69.4.3.2 de l'EHE, seguint els procediments establerts en la UNE 36832.

La realització dels empalmaments pel que fa al procediment, la disposició dins la peça, la llargària dels solapaments i la posició dels diferents empalmaments en barres properes, ha de seguir les prescripcions de l'EHE, a l'article 69.5.2.

A les solapes no s'han de disposar ganxos ni potes.

L'empalmament per soldadura s'ha de fer seguint les prescripcions de l'article 69.5.2.5 de l'EHE amb els procediments descrits en la UNE 36832.

No es poden disposar empalmaments per soldadura a les zones de forta curvatura de l'armadura.

Queda prohibida la soldadura d'armadures galvanitzades o amb recobriments epoxídics.

Els empalmaments mitjançant dispositius mecànics d'unió, s'han de realitzar segons les especificacions de la DT i les indicacions del fabricant, en qualsevol cas, s'ha de complir l'especificat en l'article 69.5.2.6 de l'EHE.

Les armadures han d'estar subjectades entre elles i a l'encofrat de manera que mantinguin la seva posició durant l'abocada i la compactació del formigó.

Les armadures d'espera han d'estar subjectades a l'engraellat dels fonaments.

Quan és necessari recobriments superiors a 50 mm, s'ha de col·locar una malla de repartiment en mig d'aquest gruix, en la zona de tracció, segons s'especifica a l'article 37.2.4.1 de la norma EHE, excepte en el cas d'elements que hagin de quedar soterrats.

La DF ha d'aprovar la col·locació de les armadures abans de començar el formigonament.

Per a qualsevol classe d'armadures passives, inclosos els estreps, el recobriment no ha de ser inferior, en cap punt, als valors determinats en la taula 37.2.4. de la norma EHE, en funció de la classe d'exposició ambiental a que es sotmetrà el formigó armat, segons el que indica l'article 8.2.1 de la mateixa norma.

Els sistemes auxiliars per a l'armat de la peça formats per barres o filferros, encara que no formen part de l'armadura, han de complir els recobriments mínims, a efectes de garantir la durabilitat de la peça.

Distància lliure armadura - parament:  $\geq D$  màxim,  $\geq 0,80$  granulat màxim

(on: D diàmetre armadura principal o diàmetre equivalent)

Distància lliure barra doblegada - parament:  $\geq 2 D$

La realització dels ancoratges de les barres al formigó, pel que fa a la forma, posició dins la peça i llargària de les barres ha de seguir les prescripcions de l'EHE, article 69.5.1.

Toleràncies d'execució:

- Llargària solapa: - 0 mm, + 50 mm
- Llargària d'ancoratge i solapa: -0,05L ( $\leq 50$  mm, mínim 12 mm), + 0,10 L ( $\leq 50$  mm)
- Posició:
  - En series de barres paral·leles:  $\pm 50$  mm

- En estreps i cercols:  $\pm b/12$  mm

(on b es el costat menor de la secció de l'element)

Les toleràncies en el recobriments i la posició de les armadures han de complir l'especificat a l'UNE 36831.

#### BARRES CORRUGADES:

Es poden col·locar en contacte tres barres, com a màxim, de l'armadura principal i quatre en el cas de peces comprimides, formigonades en posició vertical, on no sigui necessari realitzar empalmaments en les armadures.

El diàmetre equivalent del grup de les barres no ha de ser de més de 50 mm. (on diàmetre equivalent es el de la secció circular equivalent a la suma de les seccions de les barres que formen el grup).

No s'han de solapar barres de  $D \geq 32$  mm sense justificar satisfactòriament el seu comportament.

Els empalmaments per solapa de barres agrupades han de complir l'article 69.5.2.3 de l'EHE.

Es prohibeix l'empalmament per solapa en grups de quatre barres.

En la zona de solapament s'ha de disposar armadures transversals amb secció igual o superior a la secció de la barra solapada més gran.

Distància lliure vertical i horitzontal entre 2 barres aïllades consecutives:  $\geq D$  màxim,  $\geq 1,25$  granulat màxim,  $\geq 20$  mm

Distància entre els centres dels empalmaments de barres consecutives, segons direcció de l'armadura:  $\geq$  longitud bàsica d'ancoratge (Lb)

Distància entre les barres d'un empalmament per solapa:  $\leq 4 D$

Distància entre barres traccionades empalmades per solapa:  $\leq 4 D$ ,  $\geq D$  màxim,  $\geq 20$  mm,  $\geq 1,25$  granulat màxim

Llargària solapa: a x Lb neta:

(on: a coeficient indicat en la taula 69.5.2.2 de l'EHE; Lb neta valor de la taula 69.5.1.2 de la EHE).

#### MALLA ELECTROSOLDADA:

El empalmament per solapa de malles electrosoldades ha de complir l'especificat en l'article 69.5.2.4 de l'EHE.

Llargària de la solapa en malles acoblades: a x Lb neta:

- Ha de complir, com a mínim:  $\geq 15 D$ ,  $\geq 20$  cm

(on: a es el coeficient de la taula 69.5.2.2 de l'EHE; Lb neta valor de la taula 69.5.1.4 de l'EHE)

Llargària de la solapa en malles superposades:

- Separació entre elements solapats (longitudinal i transversal)  $> 10 D$ : 1,7 Lb
- Separació entre elements solapats (longitudinal i transversal)  $\leq 10 D$ : 2,4 Lb

## 2.- CONDICIONS DEL PROCÉS D'EXECUCIÓ

#### CONDICIONS GENERALS:

El doblegat de les armadures s'ha de fer a temperatura ambient, mitjançant doblegadores mecàniques i a velocitat constant, amb l'ajut de mandrí, de manera que es garanteixi una curvatura constant en tota la zona.

No s'han d'adreçar colzes excepte si es pot verificar que no es faran malbé.

S'han de col·locar separadors per a garantir el recobriments mínim i no han de produir fissures ni filtracions al formigó. La disposició dels separadors ha de complir l'especificat en la taula 69.8.2 de l'EHE-08

Els separadors han d'estar expressament dissenyats per a aquesta finalitat i han de complir l'especificat en l'article 37.2.5 de l'EHE. Es prohibeix l'ús de fusta o qualsevol material residual de construcció (maó, formigó, etc.). Si han de quedar vistos, no poden ser metàl·lics.

En cas de realitzar soldadures s'han de seguir les disposicions de la norma UNE 36832 i les han d'executar operaris qualificats d'acord amb la normativa vigent.

## 3.- UNITAT I CRITERIS D'AMIDAMENT

#### BARRES CORRUGADES:

kg de pes calculat segons les especificacions de la DT, d'acord amb els criteris següents:

- El pes unitari per al seu càlcul ha de ser el teòric
- Per a poder utilitzar un altre valor diferent del teòric, cal l'acceptació expressa de la DF.
- El pes s'obté amidant la llargària total de les barres (barra+cavalcament)
- L'escreix d'amidament corresponent als retalls està incorporat al preu de la unitat d'obra com a increment del rendiment (1,05 kg de barra d'acer per kg de barra ferrallada, dins de l'element compost)

#### MALLA ELECTROSOLDADA:

m<sup>2</sup> de superfície amidada segons les especificacions de la DT.

Aquest criteri inclou les pèrdues i increments de material corresponents a retalls i empalmaments.

## 4.- NORMATIVA DE COMPLIMENT OBLIGATORI

#### NORMATIVA GENERAL:

Real Decreto 314/2006, de 17 de marzo, por el que se aprueba el Código Técnico de la Edificación Parte 2. Documento Básico de Seguridad estructural DB-SE.

Real Decreto 1247/2008, de 18 de julio, por el que se aprueba la Instrucción de Hormigón Estructural (EHE-08).

## 5.- CONDICIONS DE CONTROL D'EXECUCIÓ I DE L'OBRA ACABADA

#### OPERACIONS DE CONTROL:

Els punts de control més destacables són els següents:

- Recepció i aprovació del informe d'espejament per part del contractista.
- Inspecció abans del formigonat de totes les unitats d'obra estructurals amb observació dels següents punts:
  - Tipus, diàmetre, longitud i disposició de les barres i malles col·locades.
  - Rectitud.
  - Lligams entre les barres.
  - Rigidesa del conjunt.
  - Netedat dels elements.

#### CRITERIS DE PRESA DE MOSTRES:

Bàsicament el control de l'execució està confiat a la inspecció visual de les persones que l'exerceixen, amb la qual cosa el seu bon sentit, coneixements tècnics i experiència són fonamentals per aconseguir el nivell de qualitat previst.

#### INTERPRETACIÓ DE RESULTATS I ACTUACIONS EN CAS D'INCOMPLIMENT:

Desautorització del formigonat fins que no es prenguin les mesures de correcció adequades.

---

## **FD - SANEJAMENT I CANALITZACIONS**

### **FDG - CANALITZACIONS DE SERVEIS**

#### **FDGZ - MATERIALS AUXILIARS PER A CANALITZACIONS DE SERVEIS**

##### **0.- ELEMENTS QUE CONTEMPLA EL PLEC**

FDGZU010.

##### **1.- DEFINICIÓ I CONDICIONS DE LES PARTIDES D'OBRA EXECUTADES**

Subministrament i col·locació d'una banda contínua de plàstic de color, de 30 cm d'amplària, col·locada al llarg de la rasa a 20 cm per sobre de la canonada, com a malla senyalitzadora.

L'execució de la unitat d'obra inclou les operacions següents:

- Comprovació i preparació de la superfície on s'ha d'estendre la banda
- Col·locació de la banda

**CONDICIONS GENERALS:**

Ha d'estar situada al nivell previst, i a la vertical de la canonada o instal·lació que senyalitza.

Ha de cobrir completament tot el recorregut de la mateixa.

Ha de ser de color i ha de tenir inscripcions que corresponguin al tipus d'instal·lació, d'acord amb les instruccions i normativa de la companyia titular del servei.

Cavalcaments:  $\geq 20$  cm

Toleràncies d'execució:

- Nivell:  $\pm 20$  mm

##### **2.- CONDICIONS DEL PROCÉS D'EXECUCIÓ**

No s'ha de treballar amb pluja, neu o vent superior als 60 km/h.

S'ha de seguir l'ordre dels treballs previst per la DF.

Abans de començar els treballs de muntatge, s'ha de fer un replanteig que ha de ser aprovat per la DF.

No s'han d'acumular terres o materials a la vora de l'excavació.

No s'ha de treballar simultàniament en zones superposades.

S'ha d'estrebar sempre que consti al projecte i quan ho determini la DF. L'estrebar ha de complir les especificacions fixades al seu plec de condicions.

Hi ha d'haver punts fixos de referència exteriors a la zona de treball, als quals s'hi han de referir totes les lectures topogràfiques.

La banda s'ha de col·locar sobre un terreny compactat, i quan s'hagi comprovat el nivell.

L'aportació de terres per a correcció de nivells ha de ser la mínima possible, de les mateixes existents i de compacitat igual.

Cal cobrir amb terres la banda a mida que es va estenent.

S'ha de complir la normativa vigent en matèria mediambiental, de seguretat i salut i d'emmagatzematge i transport de productes de construcció.

##### **3.- UNITAT I CRITERIS D'AMIDAMENT**

m de llargària executat segons les especificacions de la DT.

##### **4.- NORMATIVA DE COMPLIMENT OBLIGATORI**

No hi ha normativa de compliment obligatori.

---

## **FM - INSTAL·LACIONS CONTRA INCENDIS, PROTECCIÓ CONTRA DESCÀRREGUES ATMOSFÈRIQUES I SEGURETAT**

### **FM2 - INSTAL·LACIONS D'EXTINCIÓ D'INCENDIS CON AGUA**

##### **0.- ELEMENTS QUE CONTEMPLA EL PLEC**

FM211428.

##### **1.- DEFINICIÓ I CONDICIONS DE LES PARTIDES D'OBRA EXECUTADES**

---

#### Hidrant.

S'han considerat els tipus següents:

- De columna seca
- De columna humida
- Soterrat en pericó

L'execució de la unitat d'obra inclou les operacions següents:

Hidrants de columna seca:

- Fixació de la columna a la base
- Connexió a la xarxa d'alimentació
- Recobriments de protecció de la part soterrada

Hidrants de columna humida:

- Fixació de la columna a la base.
- Connexió a la xarxa d'alimentació.

Hidrants soterrats en pericó:

- Fixació del conjunt al fons del pericó.
- Connexió a la xarxa d'alimentació.

CONDICIONS GENERALS:

La posició ha de ser la reflectida a la DT o, en el seu defecte, la indicada per la DF.

Toleràncies d'instal·lació:

- Posició:  $\pm 30$  mm
- Aplomat:  $\leq 5$  mm

HIDRANTS DE COLUMNA SECA:

La columna ha de quedar vertical i fixada sòlidament a la base.

Només ha de sobresortir del paviment el cos superior.

La part soterrada ha de quedar protegida de la corrosió amb pintures, cintes asfàltiques, etc., que han de complir les condicions fixades en el plec de condicions de la seva partida d'obra.

El maniguet de ruptura de l'eix d'accionament de la vàlvula de tancament, ha de quedar dins de l'element intermedi.

El rebert immediat a la boca de buidatge cal que sigui porós, per a permetre l'absorció de l'aigua evacuada.

HIDRANTS DE COLUMNA HUMIDA:

La columna ha de quedar vertical i fixada sòlidament a la base.

HIDRANTS SOTERRATS EN PERICÓ:

L'eix d'enllaç ràpid ha de quedar vertical i encarat cap amunt. Tot el conjunt ha de quedar fixat sòlidament al fons del pericó, que ha de complir les condicions fixades en el plec de condicions de la seva partida d'obra.

La vàlvula de tancament i les unions han de ser estanques a la pressió de treball.

Ha d'anar connectat a la xarxa d'alimentació.

Les boques han de quedar tapades amb les tapes corresponents.

## 2.- CONDICIONS DEL PROCÉS D'EXECUCIÓ

No hi han condicions específiques del procés d'instal·lació.

## 3.- UNITAT I CRITERIS D'AMIDAMENT

Unitat de quantitat instal·lada, mesurada segons les especificacions de la DT.

## 4.- NORMATIVA DE COMPLIMENT OBLIGATORI

Real Decreto 1942/1993, de 5 de noviembre, por el que se aprueba el Reglamento de Instalaciones de Protección contra Incendios.

Resolució de 22 de març de 1995, de designació del laboratori general d'assaigs i investigacions com a organisme de control per la certificació de productes, d'acord amb el Reial Decret 1942/1993, que aprova el reglament CPI.

---

## FN - VÀLVULES, FILTRES, BOMBES I GRUPS DE PRESSIÓ

### FN1 - VÀLVULES DE COMPORTA

#### 0.- ELEMENTS QUE CONTEMPLA EL PLEC

FN1216D4.

#### 1.- DEFINICIÓ I CONDICIONS DE LES PARTIDES D'OBRA EXECUTADES

Vàlvules de comporta motoritzades o manuals, roscades, embridades o d'extremes ranurats, muntades.

S'han considerat els tipus de col·locació següents:

- Muntades superficialment
- Muntades en pericó de canalització soterrada

L'execució de la unitat d'obra inclou les operacions següents:

- Neteja de l'interior dels tubs i de les unions
- Preparació de les unions amb els elements d'estanqueïtat



- Connexió de la vàlvula als tubs
- Prova de servei

#### CONDICIONS GENERALS:

Els eixos de la vàlvula i de la canonada han de quedar alineats.

La maneta o volant de la vàlvula ha de ser accessible.

Les vàlvules s'han d'instal·lar situades de manera que es puguin realitzar tasques de manteniment de les diferents parts.

Tant el premsaestopes de la vàlvula com les connexions amb la canonada han de ser estanques a la pressió de treball.

S'ha de deixar connectada a la xarxa corresponent, en condicions de funcionament.

La pressió exercida pel premsaestopes sobre l'eix d'accionament no ha d'impedir la maniobra del volant amb la mà.

La posició ha de ser la reflectida a la DT o, en el seu defecte, la indicada per la DF.

Toleràncies d'instal·lació:

- Posició:  $\pm 30$  mm

#### MUNTADES SUPERFICIALMENT:

L'eix d'accionament ha de quedar horitzontal, o en qualsevol posició radial per sobre del pla horitzontal.

La distància entre la vàlvula i la paret ha de ser la necessària perquè pugui girar el cos, un cop desmuntat l'eix d'accionament del sistema de tancament.

#### MUNTADES EN PERICÓ:

L'eix d'accionament ha de quedar vertical, amb el volant cap amunt, i ha de coincidir amb el centre del pericó.

La distància entre la vàlvula i el fons del pericó ha de ser la necessària perquè pugui girar el cos un cop desmuntat l'eix d'accionament del sistema de tancament.

La distància entre la vàlvula i el fons del pericó ha de ser la necessària perquè es puguin col·locar i treure tots els cargols de les brides.

#### VÀLVULA AMB MOTOR:

S'ha de connectar la vàlvula a xarxa corresponent i el motor a la xarxa elèctrica.

## 2.- CONDICIONS DEL PROCÉS D'EXECUCIÓ

#### CONDICIONS GENERALS:

Abans de la instal·lació de la vàlvula s'ha de netejar l'interior dels tubs.

Abans de realitzar la unió entre els tubs i les vàlvules cal fer la comprovació que extrems estan ben acabats, nets, sense rebaves i amb els condicions correctes per realitzar la unió.

La descàrrega i manipulació de les vàlvules s'ha de fer de forma que no rebin cops.

Les connexions dels diferents elements s'han de realitzar seguint les indicacions del fabricant i amb les eines adequades per tal de no malmetre les diferents peces.

L'estanquitat de les unions s'ha de realitzar mitjançant els junts adequats.

La unió entre els tubs i vàlvules s'ha de fer garantint la no transmissió de càrregues, la impermeabilitat i l'adherència amb les parets.

Un cop acabada la instal·lació, s'ha de netejar interiorment fent-hi passar aigua perquè arrossegui les brosses i els gasos destil·lats produïts pel lubricant o per l'adhesiu i el netejador. No s'ha de fer servir en aquesta operació cap tipus de dissolvent.

En el cas que la canonada sigui per abastament d'aigua, cal fer un tractament de depuració bacteriològic després de rentar-la.

#### VÀLVULES PER A COL·LOCAR ROSCADES:

Les unions amb la canonada han de quedar segellades mitjançant cintes d'estanquitat adequades.

L'enroscada, en el seu cas, s'ha de fer sense forçar ni malmetre la rosca.

Abans de la instal·lació de la vàlvula s'han de netejar l'interior dels tubs i les rosques d'unió.

Els protectors de les rosques amb que van proveïdes les vàlvules només s'han de treure en el moment d'executar les unions.

#### VÀLVULA AMB MOTOR:

La connexió de l'actuador ha de realitzar-se amb la xarxa elèctrica fora de servei.

## 3.- UNITAT I CRITERIS D'AMIDAMENT

Unitat de quantitat instal·lada, mesurada segons les especificacions de la DT.

## 4.- NORMATIVA DE COMPLIMENT OBLIGATORI

La normativa ha de ser l'específica a l'ús a què es destini.

#### VÀLVULA AMB MOTOR:

Real Decreto 842/2002 de 2 de agosto, por el que se aprueba el Reglamento Electrotécnico de Baja Tensión. REBT 2002.

---

## FR - JARDINERIA

### FR2 - CONDICIONAMENT FÍSIC DEL SÒL

#### FR2B - ACABAT DEL TERRENY

## 0.- ELEMENTS QUE CONTEMPLA EL PLEC

FR2B1105.

## 1.- DEFINICIÓ I CONDICIONS DE LES PARTIDES D'OBRA EXECUTADES



Conjunt d'operacions per a l'acabat del terreny.

S'han considerat els tipus següents:

- Anivellament i repassada del terreny
- Rasclada
- Compactació

S'han considerat els mitjans següents:

- Mitjans manuals
- Motocultor
- Corró manual
- Minicarregadora

L'execució de la unitat d'obra inclou les operacions següents:

En l'anivellament i repassada del terreny:

- Comprovació i preparació de la superfície existent
- Anivellament i repassada definitius del terreny

En la rasclada:

- Comprovació i preparació de la superfície existent
- Rasclada del terreny

En la compactació:

- Comprovació i preparació de la superfície existent
- Compactació superficial del terreny

**CONDICIONS GENERALS:**

La superfície acabada ha de tenir els pendents adequats per evacuar les aigües superficials. No han de restar bosses còncaves.

La rasclada s'ha de fer a tota la superfície, i amb les característiques indicades a la DT.

Quan es realitzi una compactació, el terreny ha de restar pla i amb la capa superficial compactada.

**ANIVELLAMENT I REPASSADA DEL TERRENY:**

Manipulació de les terres existents per tal de donar-lis la configuració i acabat superficial indicats a la DT.

No han de quedar en el terreny elements estranys ni pedres de grandària superior a 1,5 cm si l'acabat és per gespa i 3 cm per altres acabats.

**MITJANS MANUALS:**

Toleràncies d'execució:

- Nivell:  $\pm 10$  mm
- Planor:  $\pm 5$  mm/2 m
- Pendent mínim:  $\pm 1\%$

**MITJANS MECÀNICS:**

Toleràncies d'execució:

- Nivell:  $\pm 20$  mm
- Planor:  $\pm 10$  mm/2 m
- Pendent mínim:  $\pm 1\%$

## 2.- CONDICIONS DEL PROCÉS D'EXECUCIÓ

**CONDICIONS GENERALS:**

S'han de suspendre els treballs en cas de pluja o neu.

Per a realitzar l'anivellament i la repassada del terreny, prèviament han d'estar fets els treballs d'anivellament general i acondicionament del terreny per aconseguir les cotes fixades a la DT.

La rasclada del terreny s'ha de realitzar preferentment a final de l'estiu i abans de realitzar qualsevol tractament superficial o d'adobat.

**COMPACTACIÓ:**

S'ha de tensar el cable de guia de forma que la fletxa entre dos piquetes consecutives sigui  $\leq 1$  mm.

Si al fer les primeres passades es produeixen defectes d'anivellament, s'han de corregir abans de continuar.

El nombre de passades ha de ser el que determini la DF.

## 3.- UNITAT I CRITERIS D'AMIDAMENT

m<sup>2</sup> de superfície amidada segons les especificacions de la DT.

## 4.- NORMATIVA DE COMPLIMENT OBLIGATORI

No hi ha normativa de compliment obligatori.

---

## FR - JARDINERIA

### FR3 - CONDICIONAMENT QUÍMIC I BIOLÒGIC DEL SÒL I ACABATS SUPERFICIALS

#### FR3P - APORTACIÓ DE TERRES I SUBSTRATS PER A JARDINERIA

## 0.- ELEMENTS QUE CONTEMPLA EL PLEC

FR3P2312.

## 1.- DEFINICIÓ I CONDICIONS DE LES PARTIDES D'OBRA EXECUTADES

Aportació i estesa de materials per al condicionament del terreny.

S'han considerat els materials següents:

- Terra vegetal
- Escorça de pi
- Torba rossa
- Sorra
- Grava de pedrera
- Grava de riu
- Grava volcànica

L'execució de la unitat d'obra inclou les operacions següents:

- Aportació del material corrector
- Incorporació al terreny del material corrector

CONDICIONS GENERALS:

El material aportat ha de formar una barreja uniforme amb els altres components i amb el substrat existent, si és el cas.

El sauló, la grava o la sorra aportats, no han de tenir impureses ni matèria orgànica.

La terra, l'escorça de pi o la torba aportats, no han de tenir elements estranys ni llavors de males herbes.

Quan la superfície final acabada és poc drenant, ha de tenir els pendents necessaris per a evacuar l'aigua superficial.

Toleràncies d'execució:

- Anivellament:  $\pm 3$  cm

## 2.- CONDICIONS DEL PROCÉS D'EXECUCIÓ

L'aportació s'ha de fer en capes de gruix uniforme i paral·leles a l'esplanada, sense produir danys a les plantacions existents.

L'estesa s'ha de fer abans o a la vegada que les feines d'acondicionament del terreny.

Quan la superfície final és drenant, s'ha de comprovar que la base té els pendents suficients per a l'evacuació de l'aigua superficial.

## 3.- UNITAT I CRITERIS D'AMIDAMENT

m3 de volum amidat segons les especificacions de la DT.

## 4.- NORMATIVA DE COMPLIMENT OBLIGATORI

No hi ha normativa de compliment obligatori.

## 5.- CONDICIONS DE CONTROL D'EXECUCIÓ I DE L'OBRA ACABADA

OPERACIONS DE CONTROL EN TERRA VEGETAL:

- Inspecció visual del procés, amb atenció especial a la uniformitat de la barreja i de la seva estesa.
- Comprovació del gruix d'estesa i condicions d'anivellament.

CRITERIS DE PRESA DE MOSTRES EN TERRA VEGETAL:

Es seguiran els criteris que en cada cas, indiqui la DF.

INTERPRETACIÓ DE RESULTATS I ACTUACIONS EN CAS D'INCOMPLIMENT EN TERRA VEGETAL:

Correcció de les irregularitats observades a càrrec del contractista.

---

## FR - JARDINERIA

### FR7 - IMPLANTACIÓ DE GESPA

#### 0.- ELEMENTS QUE CONTEMPLA EL PLEC

FR71121K.

#### 1.- DEFINICIÓ I CONDICIONS DE LES PARTIDES D'OBRA EXECUTADES

Implantació de gespa per diferents procediments.

S'han considerat els procediments següents:

- Sembrada directa
- Hidrosembra
- Implantació de gespa en pa d'herba
- Implantació de gespa per rizosembrada

L'execució de la unitat d'obra inclou les operacions següents:

Sembrada directa:

- Comprovació i preparació de la superfície a sembrar
- Sembrada de les llavors
- Cobertura de les llavors amb sorra de riu, en el seu cas
- Consolidació del sòl i allisada de la superfície de l'àrea de gespa mitjançant coronat, en el seu cas

- Primera sega, en el seu cas
- Protecció de la superfície sembrada

**Hidrosembra:**

- Comprovació i preparació de la superfície a hidrosemar
- Barreja de les llavors, l'aigua, l'encoixinament, l'adob, el bioactivador i l'estabilitzador a la hidrosemaradora
- Projecció de la barreja al terreny
- Protecció de la superfície sembrada

**Hidrocobertura:**

- Barreja de l'aigua, l'encoixinament i l'estabilitzador a la hidrosemaradora
- Projecció de la barreja al terreny
- Protecció de la superfície sembrada

**Implantació de gespa en pa d'herba:**

- Comprovació i preparació del llit de sembra
- Estesa dels pans d'herba
- Protecció de la superfície coberta

**Implantació de gespa per rizosembra:**

- Comprovació i preparació de la superfície a sembrar
- Sembrar o estesa dels fragments de planta
- Protecció de la superfície sembrada

**CONDICIONS GENERALS:**

La barreja de llavors, els pans d'herba o els fragments de planta han de quedar distribuïts amb la màxima regularitat i uniformitat.

La superfície a implantar ha de tenir el nivell previst.

Tota la capa de terra superficial ha de tenir el mateix nivell de compactació.

**SEMBRA DIRECTA:**

La dosi de sembra de la barreja de llavors ha de ser de 15 a 35 g/m<sup>2</sup>.

Abans de la sembra, la superfície a implantar ha de tenir la consistència de gra fi.

**HIDROSEMBRA:**

Projecció a pressió sobre el terreny d'una barreja d'aigua, llavors, fixador, fertilitzant i encoixinament. Pot incloure coadjuvants biològics i additius.

La dosi de sembra de la barreja de llavors ha de ser de 10 a 35 g/m<sup>2</sup>, amb una quantitat recomanada de 2 a 5 llavors/cm<sup>2</sup>.

L'acabat superficial ha de ser suficientment rugós per a afavorir l'adherència dels materials projectats.

**IMPLANTACIÓ EN PA D'HERBA:**

Els pans d'herba han de recolzar correctament sobre la superfície del sòl. Les juntes han de quedar ben ajustades.

Abans de la implantació dels pans d'herba, la superfície a implantar ha de tenir la consistència de gra fi.

**IMPLANTACIÓ PER RIZOSEMBRA:**

Si la implantació és en fileres o en forats, la quantitat de fragments de planta per hectàrea ha de ser de l'ordre de 4 a 13 m<sup>3</sup>.

Si la implantació és a eixams, la quantitat de fragments de planta per hectàrea ha de ser de l'ordre de 20 a 40 m<sup>3</sup>.

Abans de la implantació dels fragments de planta, la superfície a implantar ha de tenir la consistència de gra fi.

## 2.- CONDICIONS DEL PROCÉS D'EXECUCIÓ

**CONDICIONS GENERALS:**

No s'ha d'implantar mai en sòls glaçats, excessivament secs o excessivament molsos, ni en condicions meteorològiques molt desfavorables. En especial s'han d'evitar els dies ventosos i els dies amb temperatures elevades.

Abans de començar a preparar el llit de sembra, s'han d'eliminar la vegetació espontània i les llavors de males herbes.

S'han d'eliminar les pedres, cossos estranys, arrels i residus presents als 20 cm superiors del sòl.

Cal retirar de la superfície les pedres i tota mena de deixalles, així com els materials de difícil descomposició de diàmetre superior a 2 cm.

En els treballs d'implantació d'àrees de gespa en talussos s'han de preveure les proteccions en matèries de seguretat i salut necessàries per desenvolupar aquests treballs amb seguretat i reduir al màxim els riscos.

**SEMBRA DIRECTA:**

La sembra s'ha de realitzar en condicions meteorològiques favorables. Quan la temperatura del sòl sigui superior als 8-12°C, i estigui suficientment humit.

Les llavors s'han de distribuir de manera uniforme i homogènia.

En el cas de sembra en talussos s'ha de distribuir més quantitat de llavors a la part alta del talús i a les voreres.

Les llavors s'han d'incorporar al sòl cobrint-les amb una capa de material de cobertura una o dues vegades el diàmetre màxim de la llavor, i en cap cas superior a 1 cm.

Una vegada la gespa ha assolit una alçària entre 40-60 mm s'ha d'efectuar la primera sega.

No s'ha de segar mai, d'una vegada, més del 30% de l'alçària foliar de la gespa.

Les restes de la sega no s'han de deixar sobre la gespa.

**HIDROSEMBRA:**

A les zones de clima mediterrani s'ha de dur a terme a la fi de l'estiu-tardor o a la fi de l'hivern-primavera i a les zones de clima subalpí a la fi de l'estiu.

Des del moment que s'afegeixin les llavors a la barreja d'hidrosembra fins al moment en que s'inicia l'operació de sembra no han de transcórrer més de 20 minuts.

No s'ha de començar l'execució de la hidrosembra fins que no s'hagi aconseguit una barreja homogènia de tots els seus components.

S'ha d'executar des de la base del talús, de baix a dalt.

L'expulsió de la barreja s'ha de realitzar descrivint cercles o en zig-zag.

En cas que la quantitat d'encoixinament prevista sigui gran, 150-200 g/m<sup>2</sup> o més, la hidrosembra s'ha de fer en dues fases.

La barreja s'ha d'hidrosemar uniformement a tota la zona d'implantació.

**IMPLANTACIÓ EN PA D'HERBA:**

Es pot realitzar durant quasi tot l'any, de març a desembre, preferentment a la primavera i a la tardor.

Cal evitar realitzar-la a l'estiu, en cas contrari s'han d'extremar les mesures de protecció en el transport, la implantació, el manteniment i en el reg.

Abans de col·locar-los cal humitejar o regar lleugerament els pans d'herba, per a que les arrels no s'assequin i trobin immediatament humitat.

La distribució de les peces s'ha de fer a trencajunt. Els pans d'herba s'han d'estendre al nivell previst sobre el llit de sembra evitant el posterior trepig.

S'ha d'assegurar un bon contacte amb el sòl i evitar la presència de bosses d'aire. En cas d'irregularitats del terreny, s'han de corregir aportant

sorra rentada a sota del pa d'herba, o bé allisant la superfície del llit de sembra.

Al final de l'operació d'estesa dels pans d'herba s'ha de regar.

En talussos els pans d'herba s'han d'estendre horitzontalment o diagonalment a la línia de màxima pendent del talús i s'han de fixar al sòl mitjançant claus d'uns 20-30 cm de llargària.

**IMPLANTACIÓ PER RIZOSEMBRA:**

S'ha d'implantar a la primavera i preferentment al inici de l'estiu.

Cal regar immediatament després de fer la implantació per evitar-ne la dessecació.

### 3.- UNITAT I CRITERIS D'AMIDAMENT

m2 de superfície amidada segons les especificacions de la DT.

### 4.- NORMATIVA DE COMPLIMENT OBLIGATORI

**SEMBRA DIRECTA, IMPLANTACIÓ EN PA D'HERBA O IMPLANTACIÓ PER RIZOSEMBRA:**

\* NTJ 08G:2002 Normes Tecnològiques de Jardineria i Paisatgisme. Implantació del material vegetal. Sembrar i implantació de gespes i prat.

**HIDROSEMBRA:**

\* NTJ 08H:1996 Normes Tecnològiques de Jardineria i Paisatgisme. Implantació del material vegetal. Hidrosembres.

### 5.- CONDICIONS DE CONTROL D'EXECUCIÓ I DE L'OBRA ACABADA

**CONTROL D'EXECUCIÓ. OPERACIONS DE CONTROL EN LLAVORS PER A HIDROSEMBRES:**

- Observació de la superfície sobre la que s'ha d'executar l'hidrosembra.
- Inspecció visual del procés, amb especial atenció a la uniformitat i intensitat del reg.
- Durant l'execució de la hidrosembra, amb una freqüència de dues sèries cada 10.000 m2, es determinarà el contingut de llavors, mulch i fertilitzant un cop executada la hidrosembra, mitjançant el pes de la matèria seca (a 105° C).

**CRITERIS DE PRESA DE MOSTRES EN LLAVORS PER A HIDROSEMBRES:**

Es seguiran els criteris que en cada cas, indiqui la DF.

**INTERPRETACIÓ DE RESULTATS I ACTUACIONS EN CAS D'INCOMPLIMENT EN LLAVORS PER A HIDROSEMBRES:**

Correcció de les irregularitats observades a càrrec del contractista.

---

## G - PARTIDES D'OBRA D'ENGINYERIA CIVIL

### GB - PROTECCIONS I SENYALITZACIÓ

#### GB1 - BARANES I AMPITS

##### 0.- ELEMENTS QUE CONTEMPLA EL PLEC

GB12AJT4.

##### 1.- DEFINICIÓ I CONDICIONS DE LES PARTIDES D'OBRA EXECUTADES

Baranes constituïdes per un conjunt de perfils que formen el bastidor i l'ampit de la barana, col·locades en la seva posició definitiva i ancorada amb morter de ciment o formigó o amb fixacions mecàniques.

S'han considerat els tipus següents:

- Baranes d'acer ancorades amb morter de ciment o formigó o amb fixacions mecàniques
- Baranes d'alumini ancorades amb fixacions mecàniques
- Baranes d'acer inoxidable ancorades amb morter de ciment o amb fixacions mecàniques

L'execució de la unitat d'obra inclou les operacions següents:

Barana metàl·lica:

- Replanteig
- Preparació de la base
- Col·locació de la barana i fixació dels ancoratges

CONDICIONS GENERALS:

La protecció instal·lada ha de reunir les mateixes condicions exigides a l'element simple.

Ha d'estar anivellada, ben aplomada i en la posició prevista en la DT.

L'alçària des del nivell del paviment fins el travesser superior, ha de ser l'especificada en el projecte o la indicada per la DF.

En els trams esglaonats, l'esglaonament de la barana s'ha d'efectuar a una distància  $\geq 50$  cm de l'element que provoqui l'esmentada variació d'alçària.

L'estructura pròpia de la barana ha de resistir una força horitzontal, uniformement distribuïda, que es considerarà aplicada a 1,2 m o sobre la vora superior de l'element, si aquest està situat a menys alçada. El valor característic de la de força ha de ser de:

- Categoria d'ús C5: 3 kN/m
- Categories d'ús C3, C4, E, F: 1,6 kN/m
- Resta de categories: 0,8 kN/m

(Les categories d'ús es defineixen en l'apartat 3.1.1 del CTE DB SE AE)

La part inferior de les baranes de les escales de les zones destinades al públic en establiments d'ús comercial o d'ús pública concurrència, en zones comunes d'edificis d'ús residencial habitatge o en escoles infantils, ha d'estar separada una distància de 50 mm com a màxim de la línia d'inclinació de l'escala.

Toleràncies d'execució:

- Replanteig:  $\pm 10$  mm
- Horitzontalitat:  $\pm 5$  mm
- Aplomat:  $\pm 5$  mm/m

BARANA METÀL·LICA:

Els muntants han de ser verticals.

Ha d'estar subjectada sòlidament al suport amb ancoratges d'acer collats amb morter de ciment pòrtland o formigó o amb fixacions mecàniques, protegits contra la corrosió.

Sempre que sigui possible s'han de fixar els travessers superiors a les parets laterals per mitjà d'ancoratges.

Els trams de la barana han d'estar units, per soldadura si són d'acer o per una peça de connexió si són d'alumini.

Toleràncies d'execució:

- Alçària:  $\pm 10$  mm
- Separació entre muntants: Nul·la

##### 2.- CONDICIONS DEL PROCÉS D'EXECUCIÓ

CONDICIONS GENERALS:

No s'ha de treballar amb pluja, neu o vent superior a 50 km/h.

Els ancoratges han de garantir la protecció contra empentes i cops durant tot el procés d'instal·lació i, alhora, han de mantenir l'aplomat de l'element fins que quedi fixat definitivament al suport.

BARANA METÀL·LICA:

Han d'estar fets els forats als suports per ancorar els muntants abans de començar els treballs.

Els forats dels ancoratges estaran nets de pols o altres objectes que es puguin haver ficat des del moment de la seva execució fins al moment de la col·locació dels ancoratges.

La DF ha d'aprovar el replanteig abans de fixar cap muntant.

Els ancoratges s'han de fer per mitjà de plaques, platines o angulars. L'elecció depèn del sistema i de la distància que hi hagi entre l'eix de les pilastres i la vora dels elements resistents.

S'han de respectar els junts estructurals per mitjà de junts de dilatació de 40 mm d'amplària entre elements.

ELEMENT COL·LOCAT AMB MORTER:

El material conglomerant o adhesiu amb que es realitzi l'ancoratge s'ha d'utilitzar abans de començar l'adormiment.

Durant l'adormiment no s'han de produir moviments ni vibracions del element.

##### 3.- UNITAT I CRITERIS D'AMIDAMENT

m de llargària amidada segons les especificacions de la DT.

#### 4.- NORMATIVA DE COMPLIMENT OBLIGATORI

Real Decreto 314/2006, de 17 de marzo, por el que se aprueba el Código Técnico de la Edificación Parte 2. Documento Básico de Seguridad de utilización DB-SU.

\* Orden de 15 de noviembre de 1976, por la que se aprueba la Norma Tecnológica de la Edificación. NTE-FDB/1976: Fachadas. Defensas. Barandillas.

#### 5.- CONDICIONS DE CONTROL D'EXECUCIÓ I DE L'OBRA ACABADA

CONTROL D'EXECUCIÓ. OPERACIONS DE CONTROL:

Els punts de control més destacables són els següents:

- Comprovació topogràfica de la situació i col·locació de la barana. Presa de coordenades i cotes d'un 10% dels punts on es situaran els elements d'ancoratge.
- Inspecció visual de l'estat general de la barana, galvanitzat i ancoratges.
- Comprovació manual de la resistència d'arrencada en un 10 % dels suports. Es tracta de moure manualment el suport sense observar desplaçaments a la base de fonamentació.

CONTROL D'EXECUCIÓ. CRITERIS DE PRESA DE MOSTRES:

Els controls es realitzaran segons les indicacions de la DF. Els controls es fonamenten en l'inspecció visual i per tant, en l'experiència de l'inspector en aquest tipus de control.

CONTROL D'EXECUCIÓ. INTERPRETACIÓ DE RESULTATS I ACTUACIONS EN CAS D'INCOMPLIMENT:

Correcció per part del contractista de les irregularitats observades.

CONTROL DE L'OBRA ACABADA. OPERACIONS DE CONTROL:

Inspecció visual de la unitat acabada.

CONTROL DE L'OBRA ACABADA. CRITERIS DE PRESA DE MOSTRES:

En la unitat acabada han de realitzar-se, les comprovacions i proves de servei previstes en projecte i/o ordenades per DF conjuntament amb les exigides per la normativa vigent.

CONTROL DE L'OBRA ACABADA. INTERPRETACIÓ DE RESULTATS I ACTUACIONS EN CAS D'INCOMPLIMENT:

Correcció per part del contractista de les irregularitats observades.

---

#### GF - TUBS I ACCESSORIS PER A GASOS I FLUIDS

#### GFB - TUBS I ACCESSORIS DE POLIETILÈ

#### 0.- ELEMENTS QUE CONTEMPLA EL PLEC

GFB1E625.

#### 1.- DEFINICIÓ I CONDICIONS DE LES PARTIDES D'OBRA EXECUTADES

Canalitzacions amb tub de polietilè per a transport i distribució de fluids a pressió i la col·locació d'accessoris en canalitzacions soterrades amb unions soldades, col·locats superficialment o al fons de la rasa.

S'han considerat els tipus de material següents:

- Polietilè extruït de densitat alta per al transport d'aigua a pressió amb una temperatura de servei fins a 40°C
- Polietilè extruït de densitat baixa per al transport d'aigua a pressió amb una temperatura de servei fins a 40°C
- Polietilè extruït de densitat mitjana per al transport de combustibles gasosos a temperatures fins a 40°C

S'han considerat els tipus d'accessoris següents:

- Peces en forma de T per a derivacions
- Peces en forma de colze per a canvis de direcció
- Peces per a reduccions de diàmetre

S'han considerat els graus de dificultat de muntatge per als tubs, següents:

- Grau baix, que correspon a una xarxa de trams llargs, amb pocs accessoris i situada en llocs fàcilment accessibles (muntants, instal·lacions d'hidrants, etc.).
- Grau mitjà, que correspon a una xarxa equilibrada en trams lineals i amb accessoris (distribucions d'aigua, gas, calefacció, etc.)
- Grau alt, que correspon a una xarxa amb predomini d'accessoris (sala de calderes, instal·lació de bombeig, etc.)
- Sense especificació del grau de dificultat que correspon a una xarxa on es poden donar trams lineals, equilibrats i amb predomini d'accessoris indistintament al llarg del seu recorregut (instal·lacions d'obres d'enginyeria civil, etc.)

S'han considerat els tipus d'unió següents:

- Soldada (per a tubs de polietilè de densitat alta i mitjana)
- Connectada a pressió (per a tubs de polietilè de densitat alta i baixa)

L'execució de la unitat d'obra inclou les operacions següents:

- Comprovació i preparació del pla de suport (en canalitzacions per soterrar)
- Replanteig de la conducció
- Col·locació de l'element en la seva posició definitiva
- Execució de totes les unions necessàries
- Neteja de la canonada
- Retirada de l'obra de retalls de tubs, materials per a junts, etc.

No s'inclou, en les instal·lacions sense especificació del grau de dificultat, la col·locació d'accessoris. La variació del grau de dificultat en els diferents trams de la xarxa no permet fixar la repercussió d'accessoris; per això, la seva col·locació es considera una unitat d'obra diferent.

#### CONDICIONS GENERALS:

La posició ha de ser la reflectida a la DT o, en el seu defecte, la indicada per la DF.

Els junts han de ser estancs a la pressió de prova, han de resistir els esforços mecànics i no han de produir alteracions apreciables en el règim hidràulic de la canonada.

Ha d'estar feta la prova de pressió.

L'accessori ha de quedar alineat amb la directriu dels tubs a connectar.

Totes les unions, canvis de direcció i sortides de ramals s'han de fer únicament per mitjà dels accessoris normalitzats. Les unions s'han de fer amb accessoris que pressionin la cara exterior del tub o bé soldats per testa, segons sigui el tipus d'unió definit per a la canalització.

La canonada per a gas (densitat mitjana), no ha d'estar pròxima a conductes que transportin fluids a alta temperatura. S'ha de garantir que la canonada no superi una temperatura de 40°C.

El pas a través d'elements estructurals s'ha de fer amb passamurs i l'espai que quedi s'ha d'omplir amb material elàstic. Els passamurs han de sobresortir  $\geq 3$  mm del parament. Dins del passamurs no hi pot quedar cap accessori.

El tub de polietilè extruït es pot corbar en fred amb els següents radis de curvatura:

	Polietilè densitat alta	Polietilè densitat baixa i mitjana
A 0°C	$\leq 50 \times Dn$	$\leq 40 \times Dn$
A 20°C	$\leq 20 \times Dn$	$\leq 15 \times Dn$

Entre 0°C i 20°C el radi de curvatura pot determinar-se per interpolació lineal.

#### COL·LOCACIÓ SUPERFICIAL:

Els tubs han de ser accessibles. Les canonades s'han d'estendre perpendicularment o paral·lelament respecte a l'estructura de l'edifici. Les horitzontals han de passar preferentment a prop del paviment o del sostre.

Els dispositius de suport han d'estar situats de tal manera que garanteixin l'estabilitat i l'alineació del tub.

Sobre envans, els suports s'han de fixar amb tacs i visos, i a les parets, s'han d'encastar. Si l'abraçadora del suport és metàl·lica, entre ella i el tub s'ha d'interposar una anella elàstica.

Les canonades per a gas amb tub de densitat mitjana col·locades superficialment, s'han d'instal·lar dins d'una beina d'acer.

Donat l'elevat coeficient de dilatació lineal, cal que els punts singulars (suports, canvis de direcció, ramals, trams llargs, etc.), permetin al tub efectuar els moviments axials de dilatació.

La canonada no pot travessar xemeneies ni conductes.

Distància entre suports:

- Tub polietilè densitat alta:
- Trams verticals: DN x 20 mm
- Trams horitzontals: DN x 15 mm
- Tub polietilè densitat baixa:

DN (mm)	Trams verticals (mm)	Trams horitzontals (mm)
16	310	240
20	390	300
25	490	375
32	630	480
40	730	570
50	820	630
63	910	700

#### COL·LOCACIÓ SOTERRADA:

La fondària de la rasa ha de permetre que el tub descansi sobre un llit de sorra de riu. Pel seu damunt hi ha d'haver un reblert de terra ben piconada per tongades de 20 cm. Les primeres capes que envolten el tub cal piconar-les amb cura.

Guix del llit de sorra:

- Polietilè extruït:  $\geq 5$  cm
- Polietilè reticulat:  $\geq 10$  cm

Guix del reblert: (sense trànsit rodat):

- Polietilè extruït:  $\geq 60$  cm
- Polietilè reticulat:  $\geq 50$  cm

Guix del reblert: (amb trànsit rodat):  $\geq 80$  cm

El tub s'ha de col·locar dins la rasa serpentejant lleugerament per a permetre les contraccions i dilatacions degudes a canvis de temperatura.

Per tal de contrarestar les reaccions axials que es produeixen en circular el fluid, els punts singulars (corbes, reduccions, etc.), han d'estar ancorades a daus massissos de formigó.

En cas de coincidència de canonades d'aigua potable i de sanejament, les d'aigua potable han de passar per un pla superior a les de sanejament i han d'anar separades tangencialment 100 cm.

Per damunt del tub s'ha de fer un reblert de terres compactades, que han de complir l'especificat en el seu plec de condicions.

## 2.- CONDICIONS DEL PROCÉS D'EXECUCIÓ

#### CONDICIONS GENERALS:

La descàrrega i manipulació dels elements s'ha de fer de forma que no rebin cops.

Per a fer la unió dels tubs no s'han de forçar ni deformar els extrems.

La unió entre els tubs i altres elements d'obra s'ha de fer garantint la no transmissió de càrregues, la impermeabilitat i l'adherència amb les parets.

Cada cop que s'interromp el muntatge, cal tancar els extrems oberts.

L'estesa del tub s'ha de fer desenrotllant tangencialment el rotlle, fent-lo rodar verticalment sobre el terreny.

En les unions elàstiques l'extrem lliu del tub s'ha de netejar i lubricar amb un lubricant autoritzat pel fabricant del tub, abans de fer la connexió.



L'extrem del tub s'ha d'aixamfrantar.

Si s'ha de tallar un tub, cal fer-ho perpendicularment a l'eix i eliminar les rebaves.

Si s'ha d'aplicar un accessori de compressió cal aixamfrantar l'aresta exterior.

El tub s'ha d'encaixar sense moviments de torsió.

S'ha d'utilitzar un equip de soldadura que garanteixi l'alineació dels tubs i l'aplicació de la pressió adequada per a fer la unió.

Un cop acabada la instal·lació s'ha de netejar interiorment i fer-hi passar aigua per arrossegar les brosses.

En el cas que la canonada sigui per abastament d'aigua, cal fer un tractament de depuració bacteriològic després de rentar-la.

#### COL·LOCACIÓ SOTERRADA:

Abans de baixar els elements a la rasa la DF ha d'examinar-los, rebutjant els que presentin algun defecte.

Abans de la col·locació dels elements cal comprovar que la rasant, l'amplària, la fondària i el nivell freàtic de la rasa corresponen als especificats en la DT. En cas contrari cal avisar la DF.

El fons de la rasa ha d'estar net abans de baixar els elements.

L'amplària de la rasa ha de ser més gran que el diàmetre de l'element més 60 cm.

Si la canonada té un pendent > 10% s'ha de muntar en sentit ascendent. Si no es pot fer d'aquesta manera, cal fixar-la provisionalment per evitar el lliscament dels tubs.

Els tubs s'han de calçar i colzar per a impedir el seu moviment.

Col·locats els elements al fons de la rasa, s'ha de comprovar que el seu interior és lliure d'elements que puguin impedir el seu assentament o funcionament correctes (terres, pedres, eines de treball, etc.).

Les canonades i les rases s'han de mantenir lliures d'aigua, esgotant amb bomba o deixant desguassos a l'excavació.

No s'han de muntar trams de més de 100 m de llarg sense fer un reblert parcial de la rasa deixant els junts descoberts. Aquest reblert ha de complir les especificacions tècniques del reblert de la rasa.

Un cop situada la canonada a la rasa, parcialment reblerta excepte a les unions, s'han de fer les proves de pressió interior i d'estanquitat segons la normativa vigent.

No es pot procedir al reblert de les rases sense l'autorització expressa de la DF.

Els daus d'ancoratge s'han de fer una vegada enllestida la instal·lació. S'han de col·locar de forma que els junts de les canonades i dels accessoris siguin accessibles per a la seva reparació.

### 3.- UNITAT I CRITERIS D'AMIDAMENT

#### TUBS:

m de llargària instal·lada, amidada segons les especificacions de la DT, entre els eixos dels elements o dels punts per connectar.

Aquest criteri inclou les pèrdues de material per retalls i els empalmaments que s'hagin efectuat.

En les instal·lacions amb grau de dificultat especificat, inclou, a més, la repercussió de les peces especials per col·locar.

#### ACCESSORIS:

Unitat de quantitat instal·lada, mesurada segons les especificacions de la DT.

#### COL·LOCACIÓ SOTERRADA:

No s'inclouen en aquest criteri els daus de formigó per a l'ancoratge dels tubs ni les brides metàl·liques per a la subjecció dels mateixos.

### 4.- NORMATIVA DE COMPLIMENT OBLIGATORI

La normativa ha de ser l'específica a l'ús a què es destini.

### 5.- CONDICIONS DE CONTROL D'EXECUCIÓ I DE L'OBRA ACABADA

#### CONTROL D'EXECUCIÓ. OPERACIONS DE CONTROL:

Les tasques de control a realitzar són les següents:

- Comprovació de la correcta implantació de les conduccions a l'obra segons el traçat previst.
- Control visual de l'execució de la instal·lació, comprovant:
  - Suportació
  - Verticalitat i pendents a trams horitzontals segons destí de la instal·lació
  - Utilització dels accessoris adequats a empalmaments i entroncaments
  - Distància a altres elements i conduccions.
- Realització de proves d'estanquitat i resistència mecànica
- Realització de proves d'estanquitat i evacuació a instal·lacions de sanejament.

#### CONTROL DE L'OBRA ACABADA. OPERACIONS DE CONTROL:

Les tasques de control a realitzar són les següents:

- Manteniment de la instal·lació.
- Realització i emissió d'informe amb resultats dels controls i dels assaigs realitzats i de quantificació dels mateixos.

#### CRITERIS DE PRESA DE MOSTRES:

S'ha de comprovar la totalitat de la instal·lació.

#### INTERPRETACIÓ DE RESULTATS I ACTUACIONS EN CAS D'INCOMPLIMENT:

En cas de deficiències de material o execució, si es pot esmenar sense canviar materials, s'ha de procedir a fer-ho. En cas contrari, s'ha de procedir a canviar tot el material afectat.

En cas de manca d'elements o discrepàncies amb el projecte, s'ha de procedir a l'adequació, d'acord amb el que determini la DF.

---

### GG - INSTAL·LACIONS ELÈCTRIQUES

### GGD - ELEMENTS DE CONNEXIÓ A TERRA I PROTECCIÓ CATÒDICA

## 0.- ELEMENTS QUE CONTEMPLA EL PLEC

GGD1441E.

### 1.- DEFINICIÓ I CONDICIONS DE LES PARTIDES D'OBRA EXECUTADES

Elements per a formar una connexió a terra, col·locats soterrats en el terreny.

S'han considerat els elements següents:

- Placa de connexió a terra de coure o d'acer, soterrada
- Piqueta de connexió a terra, d'acer i recobriment de coure, clavada a terra.

L'execució de la unitat d'obra inclou les operacions següents:

- Col·locació i connexió

CONDICIONS GENERALS:

Ha d'estar col·locat en posició vertical, enterrat dins del terreny.

La situació en el terreny ha de quedar fàcilment localitzable per a la realització periòdica de proves d'inspecció i control.

Han de quedar unides rígidament, assegurant un bon contacte elèctric amb els conductors dels circuits de terra mitjançant cargols, elements de compressió, soldadura d'alt punt de fusió, etc.

El contacte amb el conductor del circuit de terra ha d'estar net, sense humitat i fet de tal forma que s'evitin els efectes electroquímics.

Han d'estar clavades de tal forma que el punt superior quedi a 50 cm de profunditat.

En el cas d'enterrar dues piquetes en paral·lel, la distància entre ambdues ha de ser, com a mínim, igual a la seva longitud.

PLACA:

En el cas d'enterrar més d'una placa, la distància entre elles ha de ser com a mínim de 3 m.

Ha de tenir incorporat un tub de plàstic de 22 mm de diàmetre, aproximadament, al costat del cable per a la humectació periòdica del pou de terra.

Toleràncies d'execució:

- Posició:  $\pm 50$  mm

### 2.- CONDICIONS DEL PROCÉS D'EXECUCIÓ

Abans de començar els treballs de muntatge, s'ha de fer un replanteig que ha de ser aprovat per la DF.

S'ha de comprovar que les característiques del producte corresponen a les especificades al projecte.

Els materials s'han d'inspeccionar abans de la seva col·locació.

Un cop instal·lat, s'ha de procedir a la retirada de l'obra de tots els materials sobrants (embalatges, retalls de cables, etc.).

### 3.- UNITAT I CRITERIS D'AMIDAMENT

Unitat de quantitat instal·lada, mesurada segons les especificacions de la DT.

### 4.- NORMATIVA DE COMPLIMENT OBLIGATORI

Real Decreto 842/2002 de 2 de agosto, por el que se aprueba el Reglamento Electrotécnico de Baja Tensión. REBT 2002.

### 5.- CONDICIONS DE CONTROL D'EXECUCIÓ I DE L'OBRA ACABADA

CONTROL D'EXECUCIÓ. OPERACIONS DE CONTROL:

Les tasques de control a realitzar són les següents:

- Verificar la correcta ubicació dels punts de posada a terra.
- Verificar l'execució de pous de terra, col·locació d'elèctrodes, tubs de manteniment (si existeix), ús dels connectors adequats i acabat de l'arqueta.
- Verificar la continuïtat d'entre els conductors de protecció i dels elèctrodes de posada a terra.
- Verificar la posada a terra de les conduccions metàl·liques de l'edifici.
- Mesures de resistència de terra.

CONTROL DE L'OBRA ACABADA. OPERACIONS DE CONTROL:

Les tasques de control a realitzar són les següents:

- Realització i emissió d'informe amb resultats dels controls i mesures realitzades.

CRITERIS DE PRESA DE MOSTRES:

Es comprovarà globalment

INTERPRETACIÓ DE RESULTATS I ACTUACIONS EN CAS D'INCOMPLIMENT:

En cas de valors de resistència de terra superiors a l'especificat a REBT, es procedirà a la construcció de nous pous de terra o tractament del terreny, fins que s'arribi a obtenir la resistència adequada.

Els defectes d'instal·lació hauran de ser corregits.

## **K - TIPOLOGIA K**

### **KG - INSTAL·LACIONS ELÈCTRIQUES**

#### **KG3 - CABLES ELÈCTRICS PER A TENSIÓ BAIXA I SISTEMES DE DISTRIBUCIÓ ELÈCTRICA**

##### **KG38 - CONDUCTORS DE COURE NU**

###### **0.- ELEMENTS QUE CONTEMPLA EL PLEC**

KG380907.

###### **1.- DEFINICIÓ I CONDICIONS DE LES PARTIDES D'OBRA EXECUTADES**

Conductor de coure nu, unipolar de fins a 240 mm<sup>2</sup> de secció, muntat.

S'han considerat els tipus de col·locació següents:

- Muntat superficialment
- En malla de connexió a terra

L'execució de la unitat d'obra inclou les operacions següents:

- L'estesa i empalmament
- Connexionat a presa de terra

**CONDICIONS GENERALS:**

Les connexions del conductor s'han de fer per soldadura sense la utilització d'àcids, o amb peces de connexió de material inoxidable, per pressió de cargol, aquest últim mètode sempre en llocs visitables.

El cargol ha de portar un dispositiu per tal d'evitar que s'aflluixi.

Les connexions entre metalls diferents no han de produir deteriorament per causes electroquímiques.

El circuit de terra no serà interromput per la col·locació de seccionadors, interruptors o fusibles.

El pas del conductor pel paviment, murs o d'altres elements constructius s'ha de fer dins d'un tub rígid d'acer galvanitzat.

El conductor no ha d'estar en contacte amb elements combustibles.

El recorregut ha de ser l'indicat a la DT.

**COL·LOCAT SUPERFICIALMENT:**

El conductor ha de quedar fixat mitjançant grapes al parament o sostre, o bé mitjançant brides en el cas de canals i safates.

Distància entre fixacions:  $\leq 75$  cm

**EN MALLA DE CONNEXIÓ A TERRA:**

El conductor ha de quedar instal·lat al fons de rases reblertes posteriorment amb terra garbellada i compactada.

El radi de curvatura mínim admès ha de ser 10 vegades el diàmetre exterior del cable en mm.

###### **2.- CONDICIONS DEL PROCÉS D'EXECUCIÓ**

L'instal·lador prendrà cura que el conductor no pateixi torsions ni danys en treure'l de la bobina.

###### **3.- UNITAT I CRITERIS D'AMIDAMENT**

m de llargària instal·lada, amidada segons les especificacions de la DT, entre els eixos dels elements o dels punts per connectar.

Aquest criteri inclou les pèrdues de material com a conseqüència dels retalls.

###### **4.- NORMATIVA DE COMPLIMENT OBLIGATORI**

Real Decreto 842/2002 de 2 de agosto, por el que se aprueba el Reglamento Electrotécnico de Baja Tensión. REBT 2002.

###### **5.- CONDICIONS DE CONTROL D'EXECUCIÓ I DE L'OBRA ACABADA**

**CONTROL D'EXECUCIÓ. OPERACIONS DE CONTROL:**

Les tasques de control a realitzar són les següents:

- Verificar la correcta ubicació dels punts de posada a terra.
- Verificar l'execució de pous de terra, col·locació d'elèctrodes, tubs de manteniment (si existeix), ús dels connectors adequats i acabat de l'arqueta.
- Verificar la continuïtat d'entre els conductors de protecció i dels elèctrodes de posada a terra.
- Verificar la posada a terra de les conduccions metàl·liques de l'edifici.
- Mesures de resistència de terra.

**CONTROL DE L'OBRA ACABADA. OPERACIONS DE CONTROL:**

Les tasques de control a realitzar són les següents:

- Realització i emissió d'informe amb resultats dels controls i mesures realitzades.

**CRITERIS DE PRESA DE MOSTRES:**

Es comprovarà globalment

**INTERPRETACIÓ DE RESULTATS I ACTUACIONS EN CAS D'INCOMPLIMENT:**

En cas de valors de resistència de terra superiors a l'especificat a REBT, es procedirà a la construcció de nous pous de terra o tractament del terreny, fins que s'arribi a obtenir la resistència adequada.

Els defectes d'instal·lació hauran de ser corregits.





MILLORA D'ACCESSIBILITAT, ADEQUACIÓ DE XARXES, SERVEIS D'AIGUA  
I CLAVEGUERAM ALS CARRERS SANT JOAN I SANT SERNILH DE BETREN  
E.M.D. BETREN



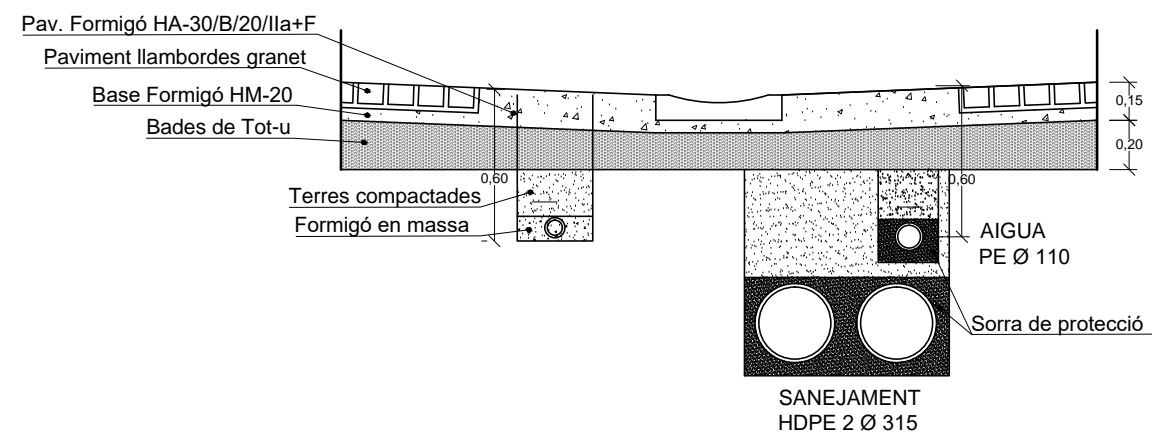
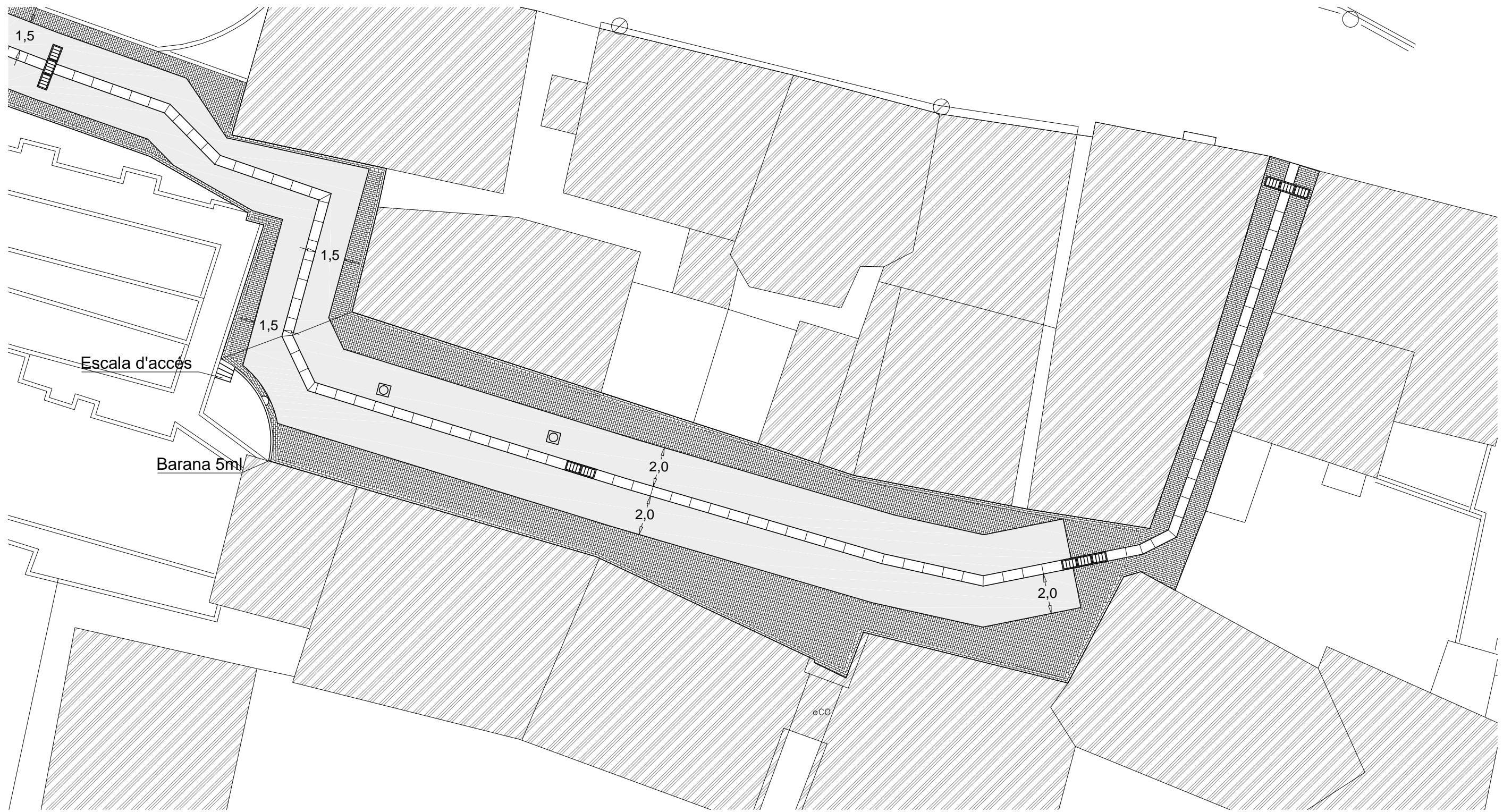
## **7. DOCUMENTACIÓ GRÀFICA.**











LLEGENDA PAVIMENTS:

- Llamborda de granet rústic 20x10x8cm .
- Paviment de formigó amb protecció per sals.
- Cuneta rigola de granet 100x50 x6cm.
- Vorada jardinera de granet de 15x50x30cm.
- Terra vegetal amb plantació.
- Pericó de registre
- Embornal amb reixa de fosa.

PROJECTE: MILLORA DE L'ACCESSIBILITAT I ADEQUACIÓ DE LES XARXES DE SERVEI D'AIGUA I CLAVEGUERAM ALS CARRERS SANT JOAN I SERNILH DE BETREN

PLÀNOL: PAVIMENT A EXECUTAR C/SANT SERNILH

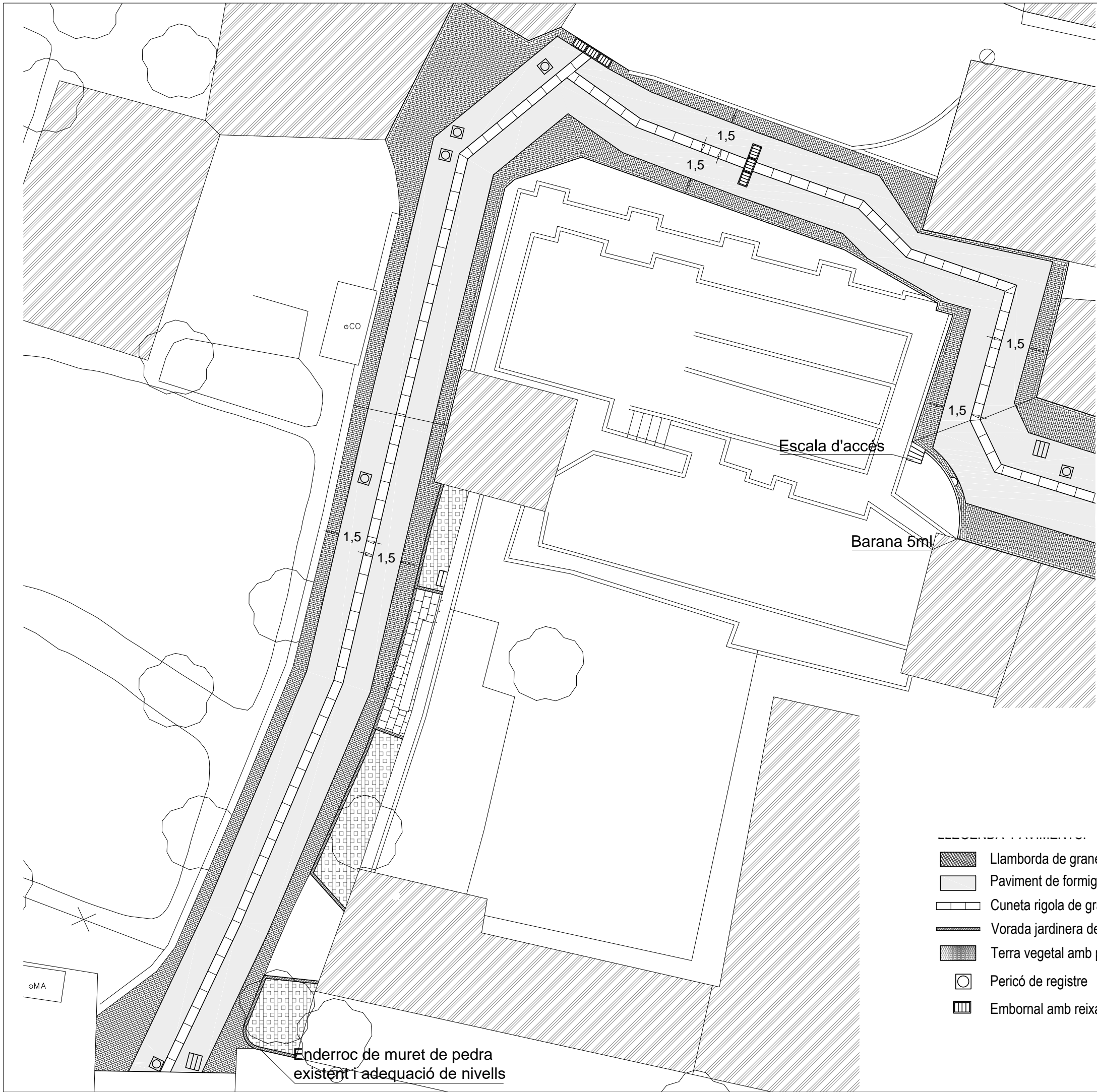
DATA: 30/09/20








ESCALA: 1:150

Nº PLÀNOL: 02

AUTOR DEL PROJECTE: Miquel Vidal Arquitecte Tècnic

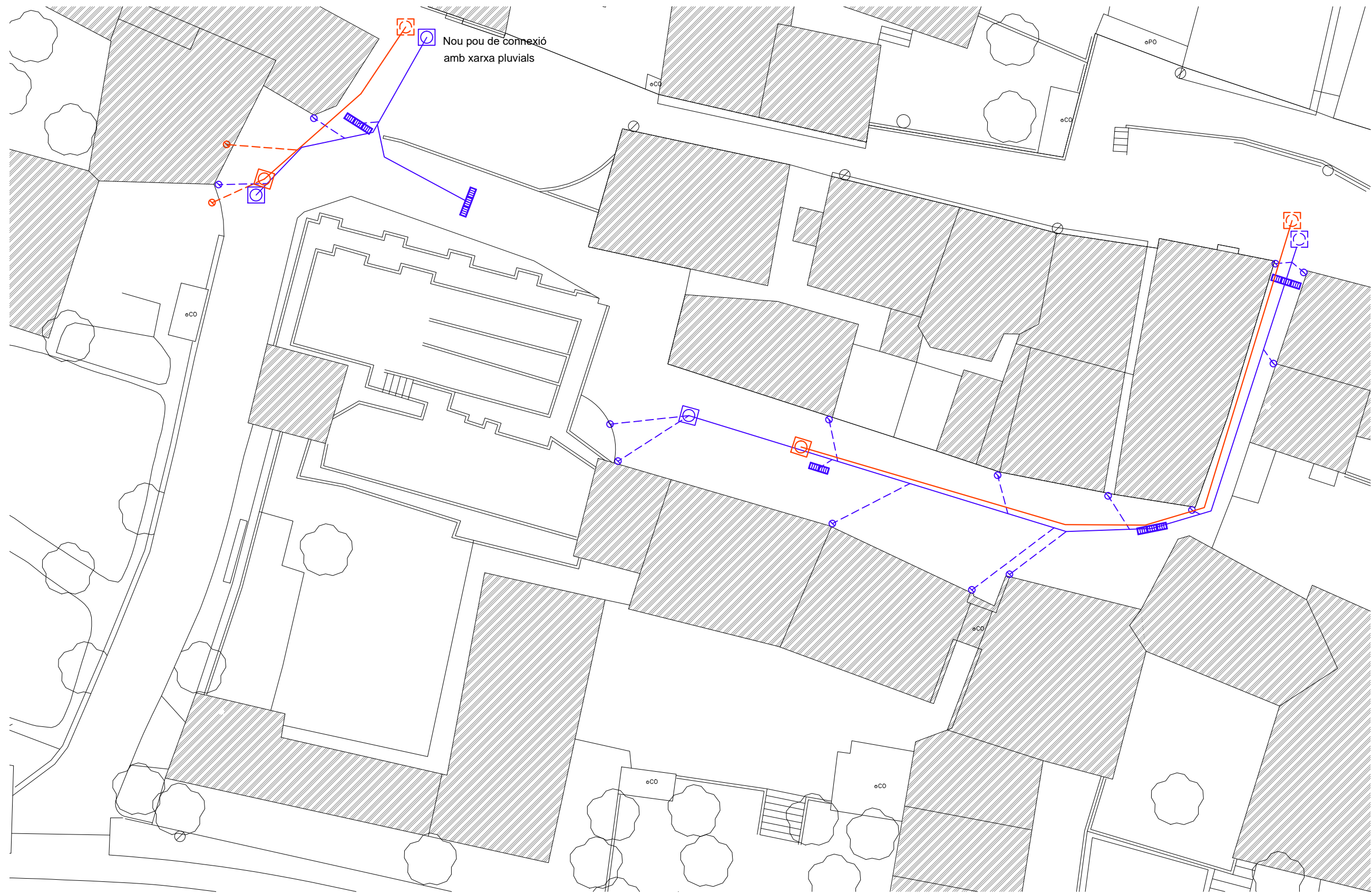




- LEGENDA PAVIMENTOS:**
-  Llamborda de granet rústic 20x10x8cm .
  -  Paviment de formigó amb protecció per sals.
  -  Cuneta rigola de granet 100x50 x6cm.
  -  Vorada jardinera de granet de 15x50x30cm.
  -  Terra vegetal amb plantació.
  -  Pericó de registre
  -  Embornal amb reixa de fosa.

Enderroc de muret de pedra  
existent i adequació de nivells

	<b>AUTOR DEL PROJECTE:</b> Miquel Vidal Arquitecte Tècnic	<b>PROJECTE:</b> MILLORA DE L'ACCESSIBILITAT I ADEQUACIÓ DE LES XARXES DE SERVEI D'AIGUA I CLAVEGUERAM ALS CARRERS SANT JOAN I SERNILH DE BETREN	<b>PLÀNOL:</b> <b>PAVIMENT A EXECUTAR</b> C/SANT JOAN
	<b>DATA:</b> 30/09/20	<b>ESCALA:</b> 1:200	<b>Nº PLÀNOL:</b> <span style="font-size: 2em; font-weight: bold;">03</span>



LLEGENDA SANEJAMENT AIGÜES FECALS:

- Canonada de clavegueram aigües pluvials DN=315.
- - - Escomesa unitària de baixants de coberta i font DN=200.
- ☐ Pericó existent de connexió a xarxa general.
- ⊗ Pericó de registre xarxa sanejament.

LLEGENDA SANEJAMENT AIGÜES PLUVIALS:

- Canonada de clavegueram aigües pluvials DN=315.
- - - Escomesa unitària de baixants de coberta i font DN=200.
- ☐ Pericó existent de connexió a xarxa general.
- ▤ Embornal amb reixa de fosa.
- ⊗ Pericó de registre xarxa sanejament.

AUTOR DEL PROJECTE:  
Miquel Vidal  
Arquitecte Tècnic

PROJECTE: MILLORA DE L'ACCESSIBILITAT I ADEQUACIÓ DE LES XARXES DE SERVEI D'AIGUA I CLAVEGUERAM ALS CARRERS SANT JOAN I SERNILH DE BETREN

PLANOL: INSTAL·LACIONS DE SANEJAMENT

DATA: 30/09/20

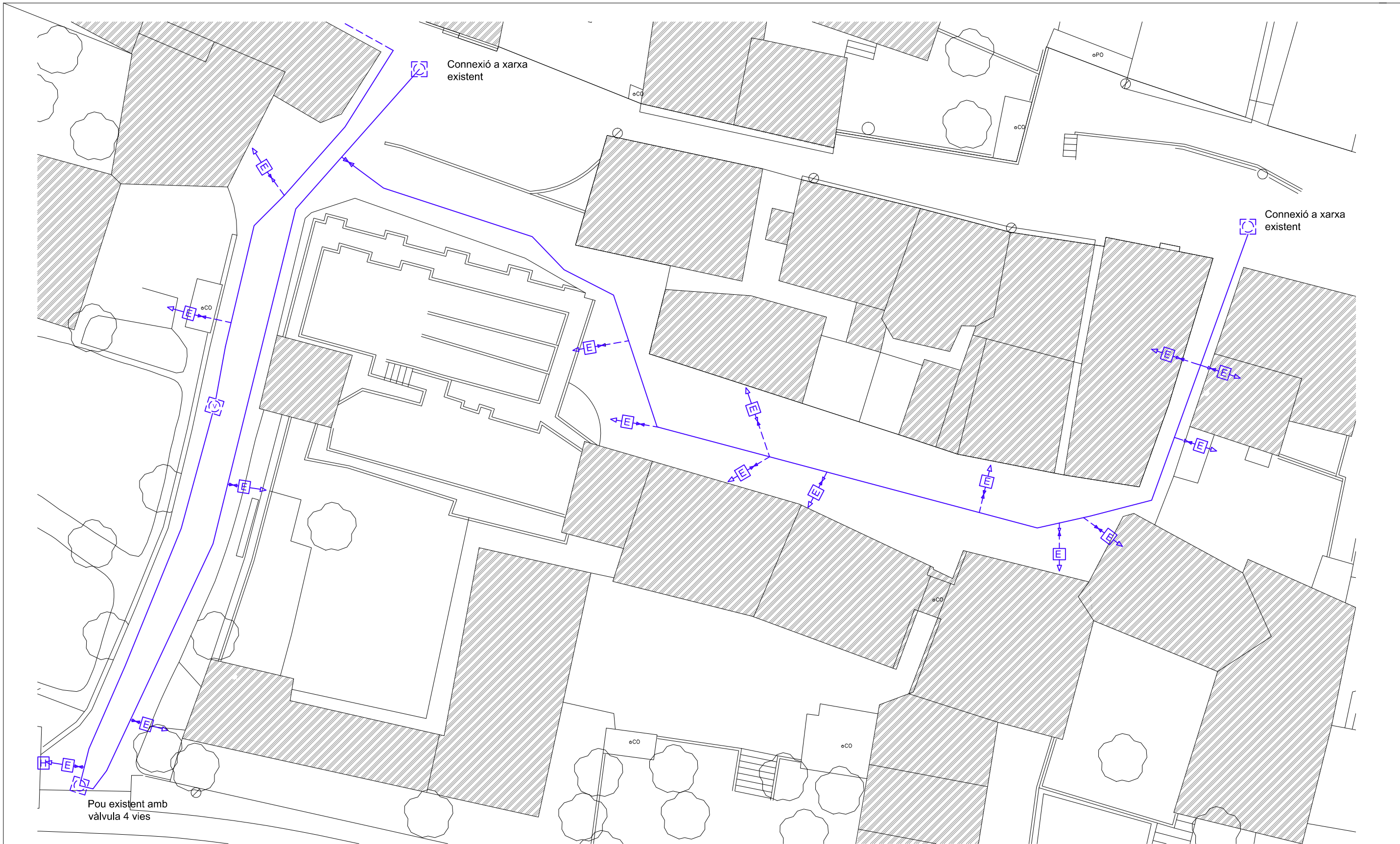
Nº PLANOL:

ESCALA: 1:300






04






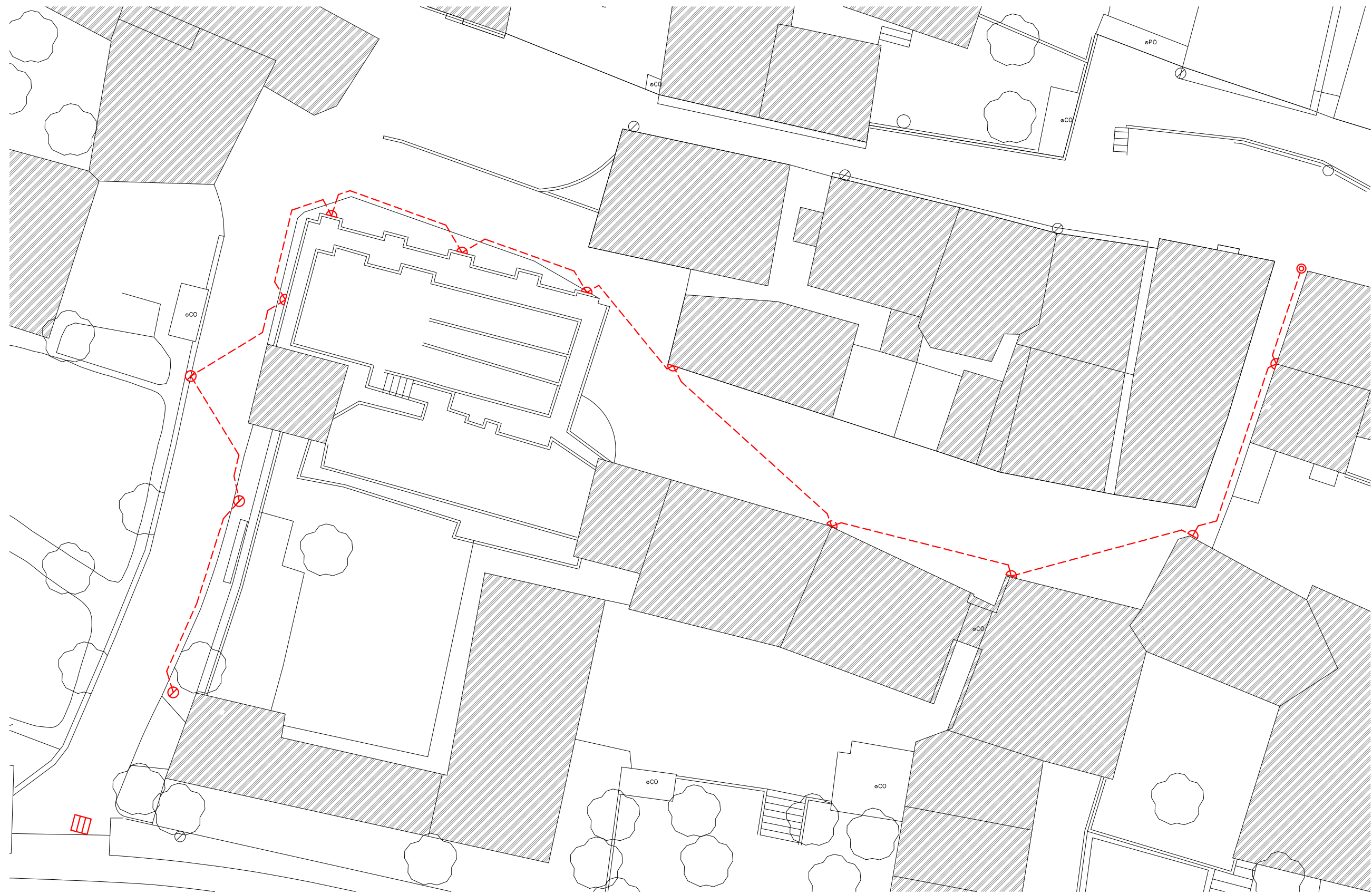


**LLEENDA D'INSTAL·LACIONS D'AIGUA:**

-  Escamesa d'aigua domiciliaria PE DN=63 amb trampilló i vàlvula.
-  Tub de polietilè PE110
-  Pericó existent de connexió a xarxa general.
-  Hidrant contraincendis.
-  Vàlvula de tall amb tampillo de registre de fosa

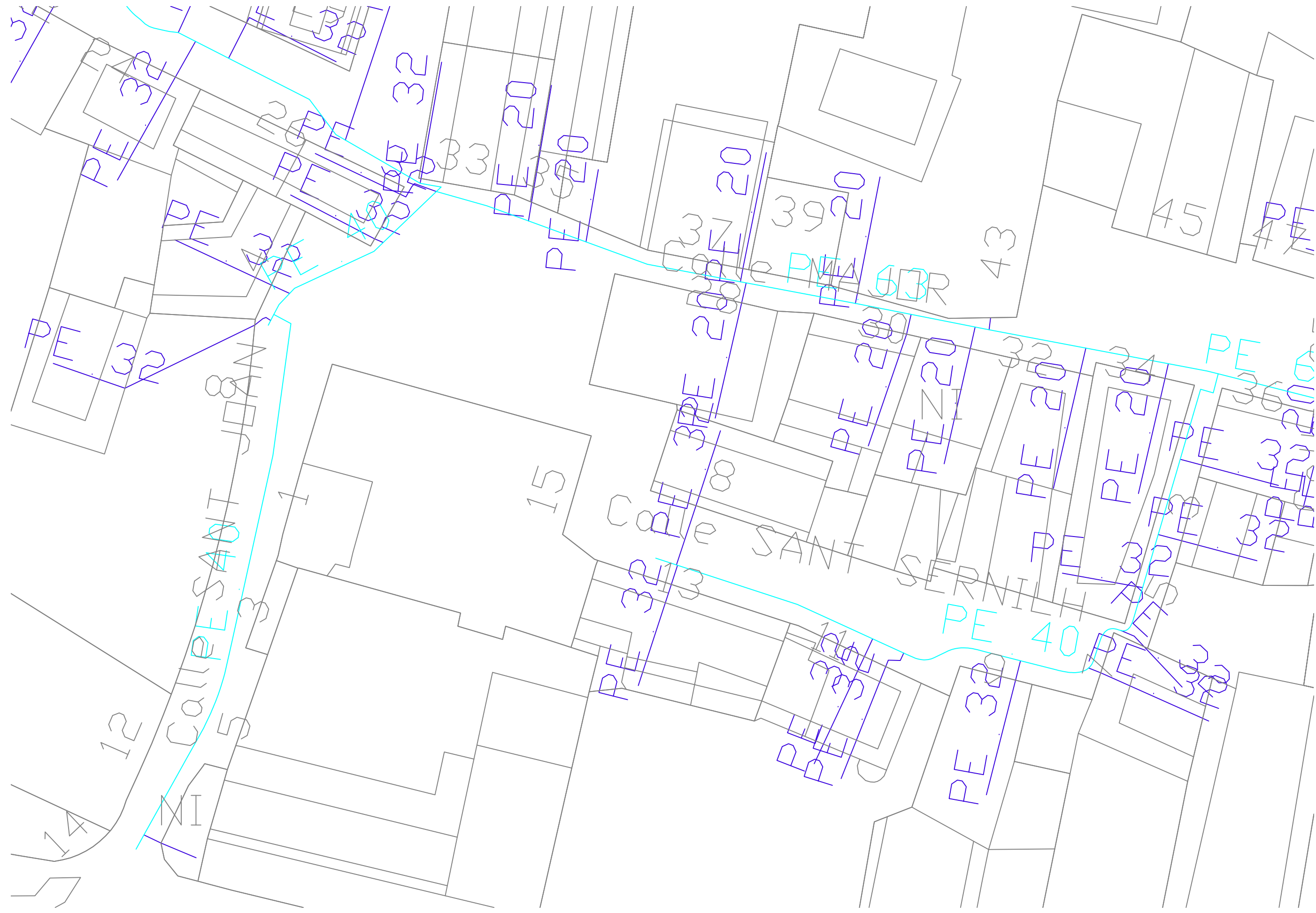
<b>AUTOR DEL PROJECTE:</b> Miquel Vidal Arquitecte Tècnic	<b>PROJECTE:</b> MILLORA DE L'ACCESSIBILITAT I ADEQUACIÓ DE LES XARXES DE SERVEI D'AIGUA I CLAVEGUERAM ALS CARRERS SANT JOAN I SERNILH DE BETREN		<b>PLÀNOL:</b> <b>INSTAL·LACIONS          D'AIGUA</b>	<b>DATA:</b> 30/09/20	<b>Nº PLÀNOL:</b> <span style="font-size: 2em; font-weight: bold;">05</span>
			<b>ESCALA:</b> 1:300		





**LLEENDA D'INSTAL·LACIONS ELÈCTRIQUES:**

- Canalització diàmetre 80 per enllumenat.
- ◐ Fanal existent.
- ▭ Pou de registre existent de telefònica.
- ⊙ Connexió amb xarxa existent aeri-soterrat



AUTOR DEL PROJECTE:  
Miquel Vidal  
Arquitecte Tècnic

PROJECTE: MILLORA DE L'ACCESSIBILITAT I ADEQUACIÓ DE LES XARXES DE SERVEI D'AIGUA I CLAVEGUERAM ALS CARRERS SANT JOAN I SERNILH DE BETREN

PLÀNOL: **SERVEIS AFECTATS. GAS**

DATA: 30/09/20  
ESCALA: 1:300

Nº PLÀNOL: **07**





**AUTOR DEL PROJECTE:**  
Miquel Vidal  
Arquitecte Tècnic

**PROJECTE** DE L'ACCESSIBILITAT I ADEQUACIÓ DE LES XARXES DE SERVEI D'AIGUA I CLAVEGUERAM ALS CARRERS SANT JOAN I SERNILH DE BETREN

**PLÀNOL:**  
**SERVEIS AFECTATS. TELECOMUNICACIONS**

**DATA:** 30/09/20  
**ESCALA:** 1:300

**Nº PLÀNOL:**  
**08**